

HIV / AIDS v ČR - 2010

1.1.2010-31.12.2010

- **180 nových případů HIV u občanů ČR a residentů (z toho 41 [22,8%] u residentů – zejména z Ukrajiny 12, dále ze Slovenska 10, z Ruska 4, Vietnamu 2, Polska 2, aj.)**
- **Zastoupení pohlaví: 159 mužů, 21 žen (11,7 %)**
- **Průměrný věk; věkové rozpětí: muži 35,2; 17-63, ženy 31,5; 20-49**
- **Téměř polovina nových případů uvádí obvyklé bydliště v Praze (46,7 %); více je zastoupen ještě Středočeský (10,0 %), Moravskoslezský (9,4 %), Jihomoravský (7,2 %) a Jihočeský (6,7 %) kraj**
- **Stadium při zjištění HIV: akutní infekce 34 (18,9 %), asymptomatické 120 (66,7 %), symptomatické non-AIDS 10 (5,6 %), AIDS 16 (8,9 %)**
- **Přenos sexuální cestou je stále hlavní cestou infekce v ČR (92,2 % případů v roce 2010), přitom 128, tj. více než dvě třetiny (71,1%) všech nových případů bylo zjištěno u mužů majících sex s muži (z nich 2 byli rovněž injekční uživatelé drog), k heterosexuálnímu přenosu infekce došlo u 20 mužů a 18 žen; 2 ženy a 1 muž provozovali komerční sex; 5 nemocných bylo nakaženo prostřednictvím injekčního užívání drog (z toho 1 žena); u 9 osob zůstal způsob přenosu zatím neobjasněn**
- **50 (27,8 %) nových případů má v anamnéze další sexuálně přenosnou nemoc (především syfilis), z nich je 45 mužů majících sex s muži; u 22 nemocných se jednalo o dosud neléčenou syfilis či kapavku, u 4 dalších byla syfilis zjištěna až po diagnóze HIV**
- **Celkově byla v r. 2010 (bez ohledu na rok diagnózy HIV) nově zjištěna syfilis u 59 HIV pozitivních pacientů (z toho 46 homo/bisexuálních mužů) a kapavka u 16 (z toho 12 homo/bisexuálních mužů)**
- **Ze 180 nových případů bylo mj. 74 (41,1%) primárně vyšetřeno na vlastní žádost, 17 (9,4%) pro dermatovenerologickou diagnózu, 50 (27,8%) pro jinou klinickou diagnózu, 15 (8,3%) jako sexuální kontakt, 10 (5,6%) jako dárce krve, 3 (1,7%) z důvodu gravidity a 8 (4,4%) z důvodu prevence**
- **HIV pozitivním matkám se narodilo 8 dětí, z toho v 5 případech matky při otěhotnění věděly o své HIV pozitivitě a 3 ženy byly zachyceny při rutinním testování gravidních; 2 matky patří mezi residentky**
- **Bylo zjištěno 26 nových případů onemocnění AIDS, z toho 19 u občanů ČR a residentů s HIV pozitivitou zjištěnou v roce 2010**
- **Bylo zaznamenáno 7 úmrtí ve stadiu AIDS a 4 úmrtí nemocných s HIV z jiných příčin; výrazně roste počet osob žijících s HIV/AIDS, a proto rostou i počty těch, kteří potřebují antiretrovirovou léčbu**
- **Bylo zjištěno 16 nových případů HIV u cizinců s krátkodobým pobytem (Ukrajina 4, Vietnam 3, Itálie 2 aj.)**

HIV / AIDS, Česká rep., 1985 – 31.12.2010

Celkový počet HIV pozitivních	1522
M	1228 (80,7 %)
Ž	294 (19,3 %)
Z TOHO	
AIDS	321
M	266 (82,9 %)
Ž	55 (17,1 %)
Úmrtí ve stadiu AIDS	169
M	139 (82,2 %)
Ž	30 (17,8 %)
Úmrtí z jiné příčiny	71
M	61 (85,9 %)
Ž	10 (14,1 %)

PODÍLY - VZTAHY

Celk. počet HIV / AIDS	1522/321 (21,1 %)
AIDS / AIDS úmrtí	321/169 (52,6 %)
Celk. počet HIV / všechna úmrtí	1522/240 (15,8 %)

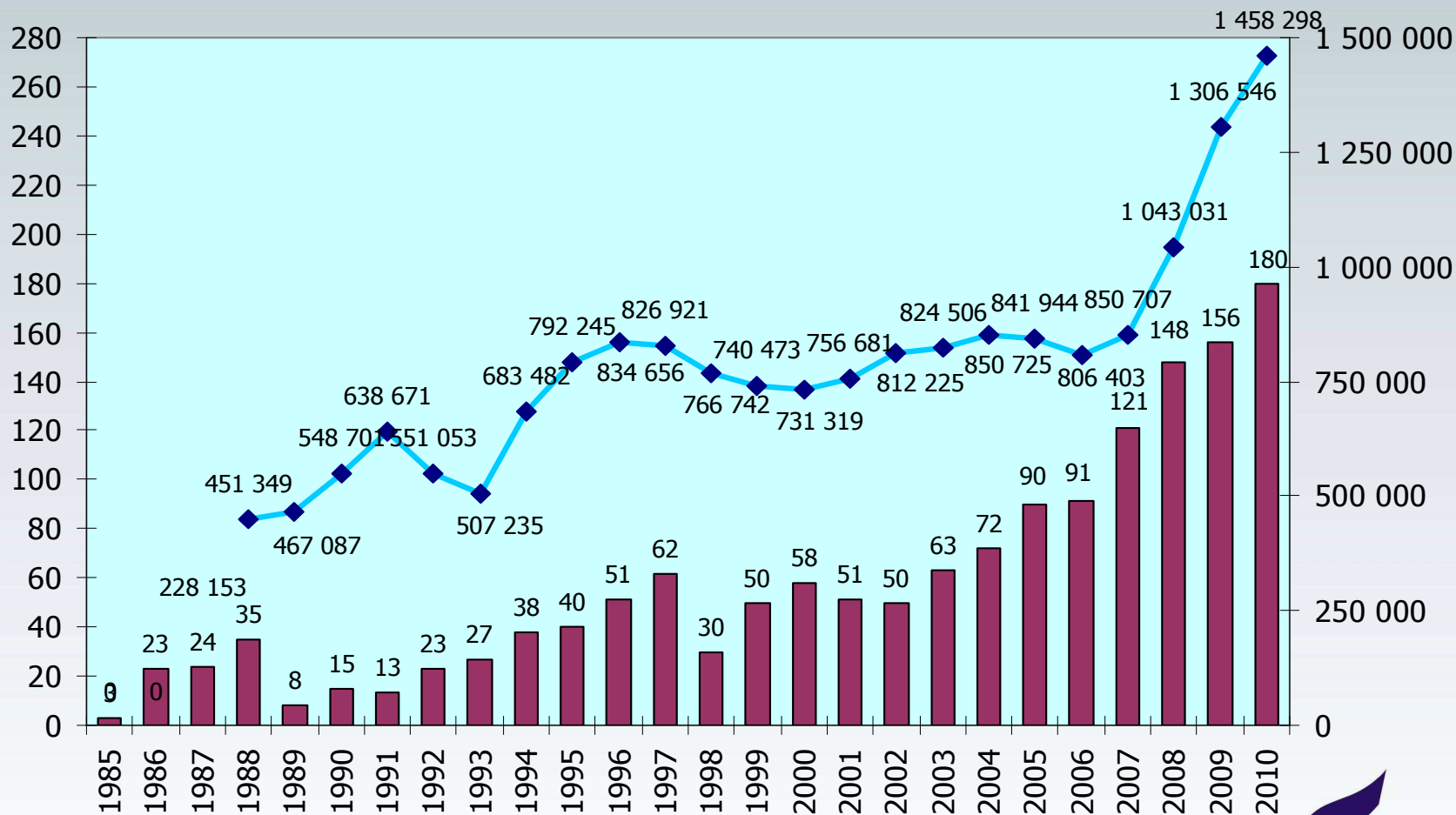
POČET VYŠETŘENÍ A POČET HIV+ V ČESKÉ REPUBLICĚ

v jednotlivých letech

(jen občané ČR a cizinci s trvalým pobytem)

Absolutní údaje ke dni

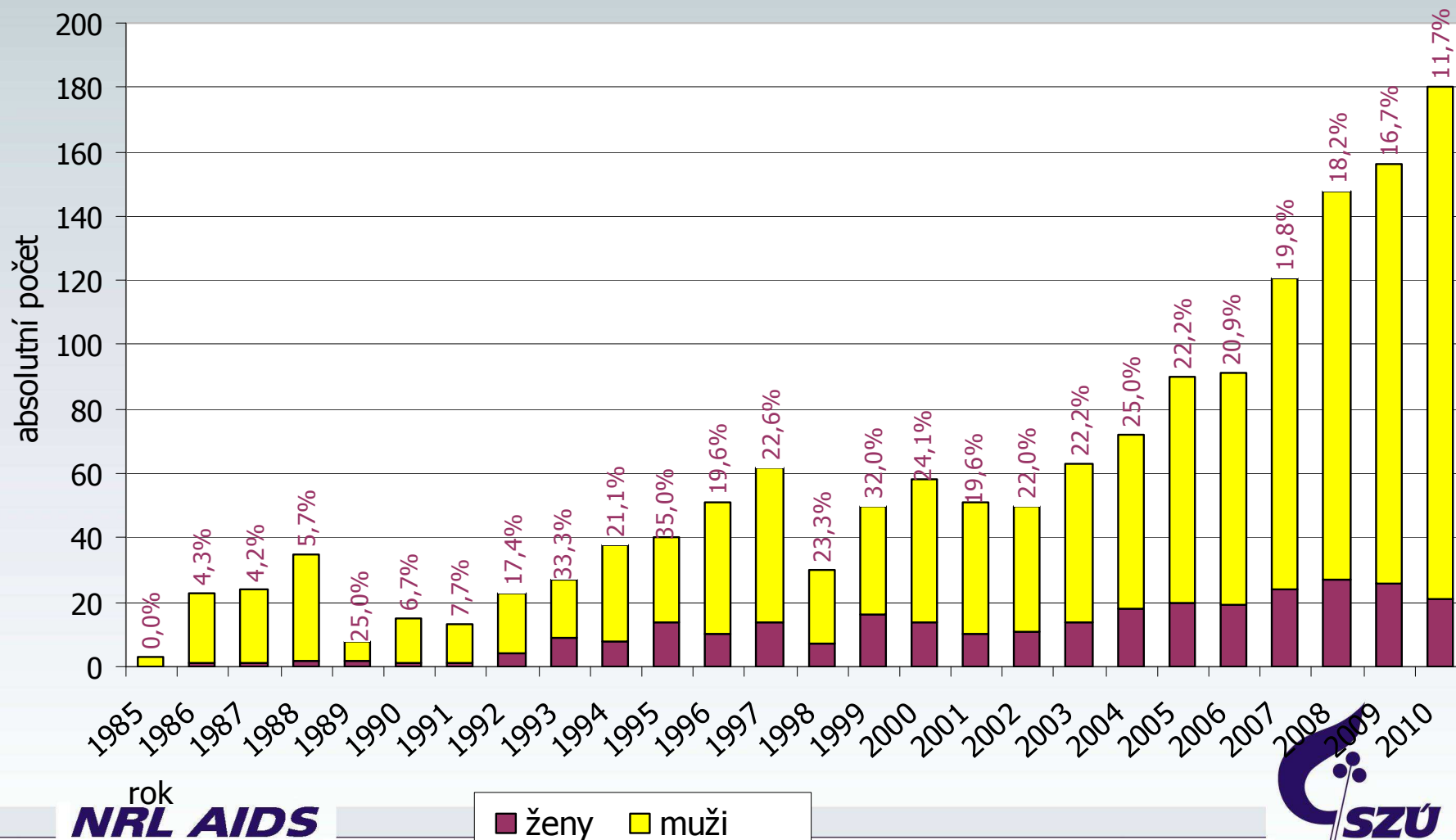
31.12.2010



HIV+ PODLE POHLAVÍ V ČESKÉ REPUBLICE

PODÍL HIV+ ŽEN V JEDNOTLIVÝCH LETECH (jen občané ČR a cizinci s trvalým pobytem)

Údaje ke dni
31.12.2010



rok
NRL AIDS

■ ženy ■ muži



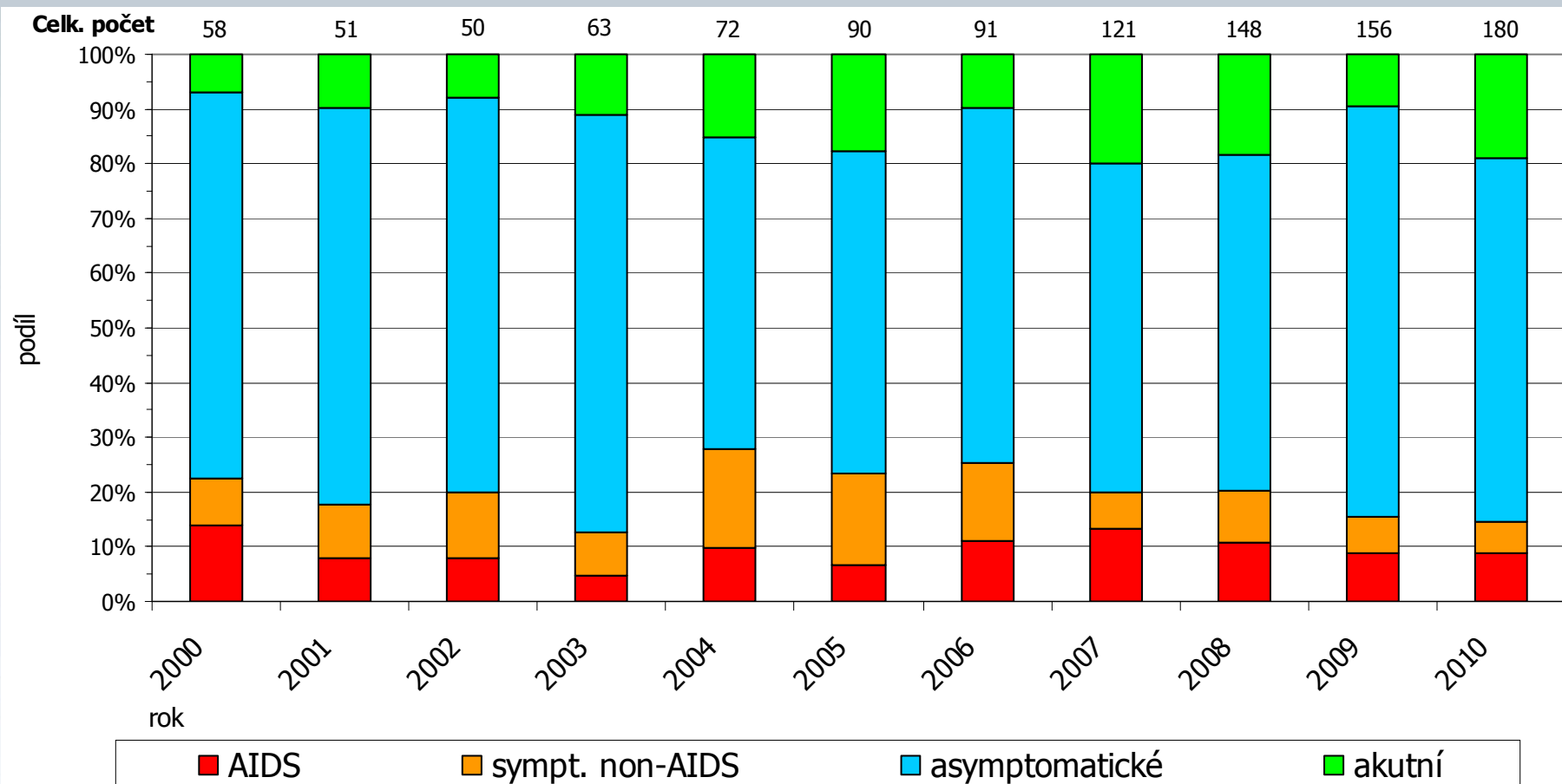
NOVÉ PŘÍPADY HIV V ČESKÉ REPUBLICĚ

podle stadia v době záchytu

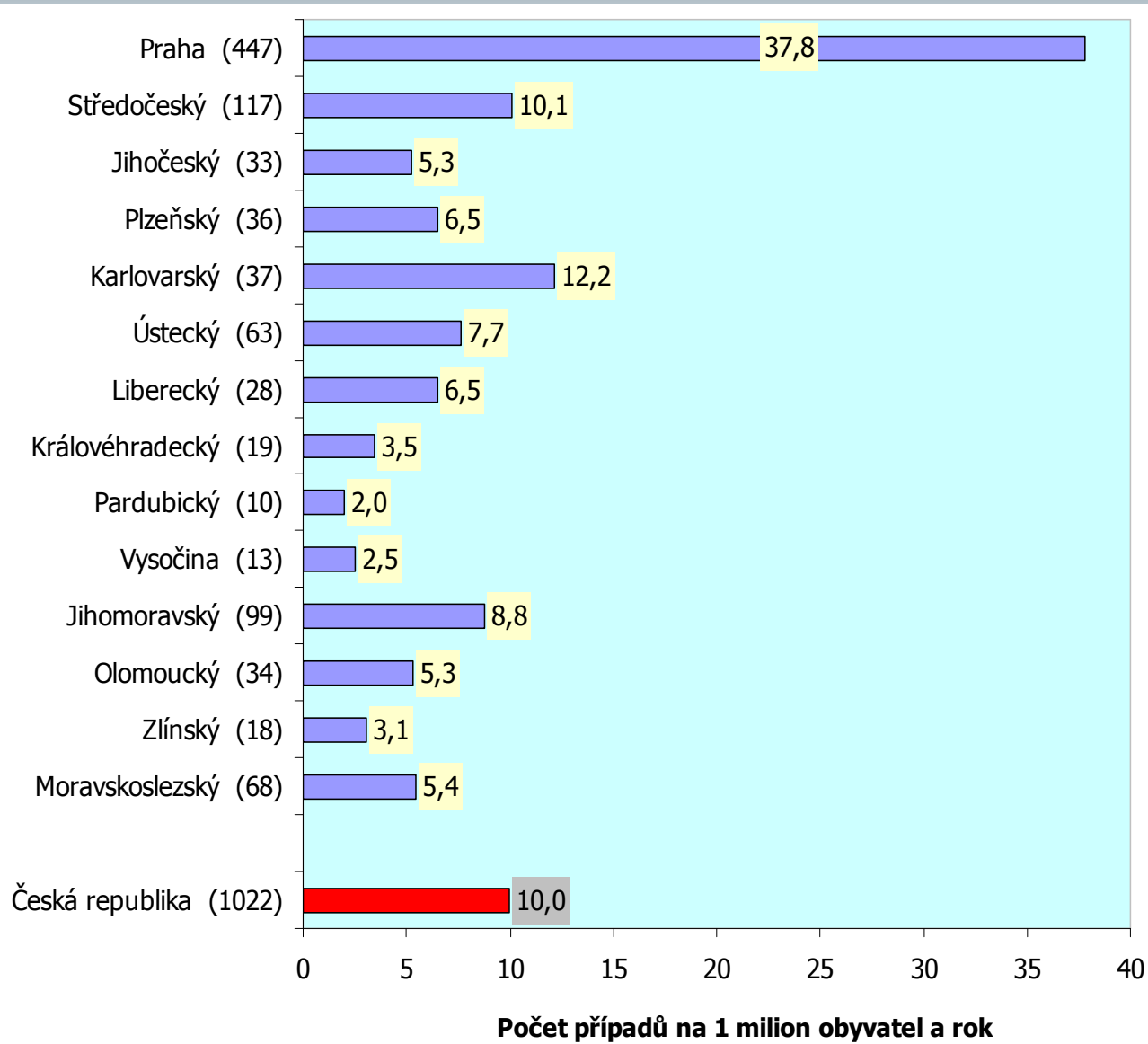
(jen občané ČR a cizinci s trvalým pobytem)

Relativní zastoupení v období

1.1.2000 - 31.12.2010



Kumulativní údaje za období 2001-2010

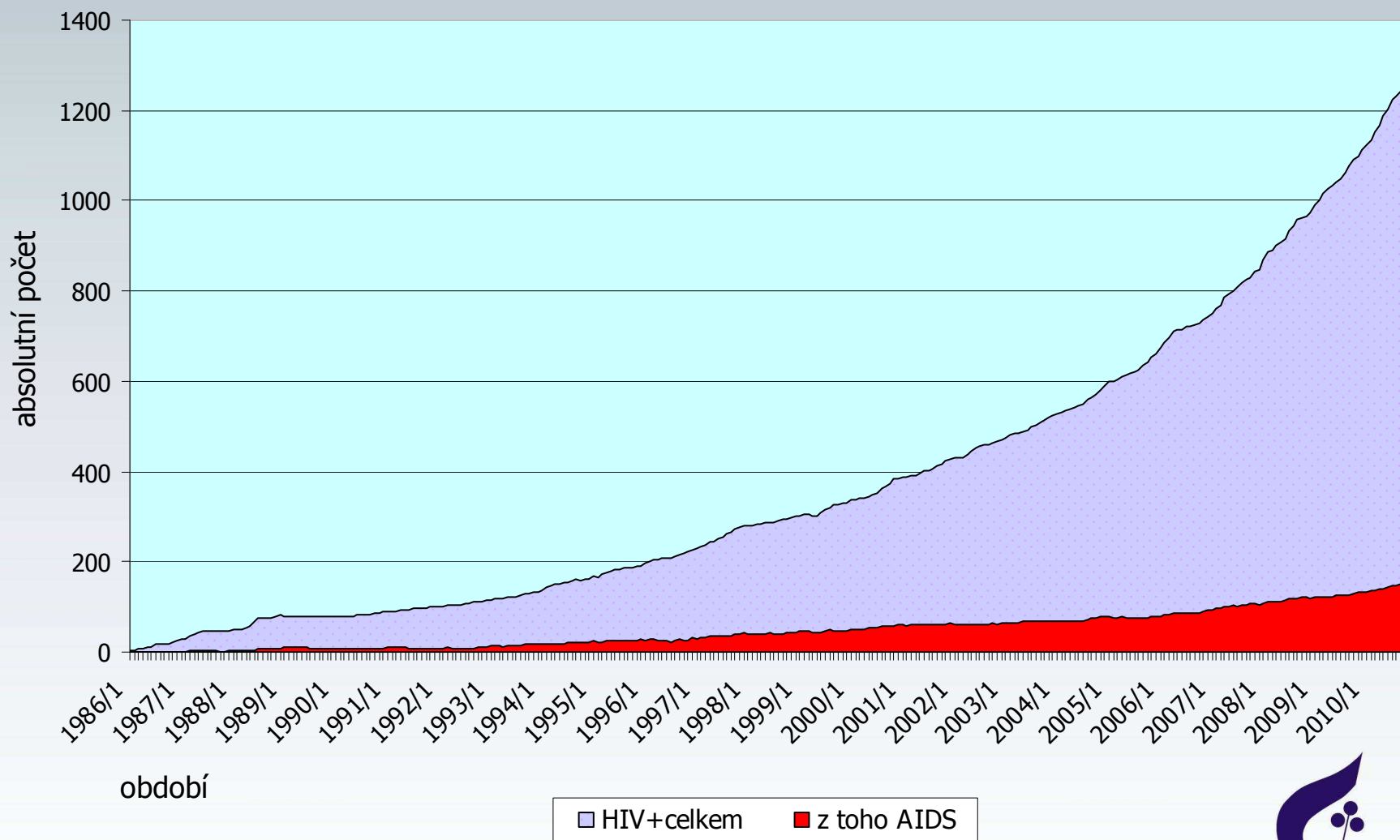


OSOBY ŽIJÍCÍ S HIV/AIDS V ČESKÉ REPUBLICE

(jen občané ČR a cizinci s trvalým pobytem)

Měsíční údaje ke dni

31.12.2010



NRL AIDS

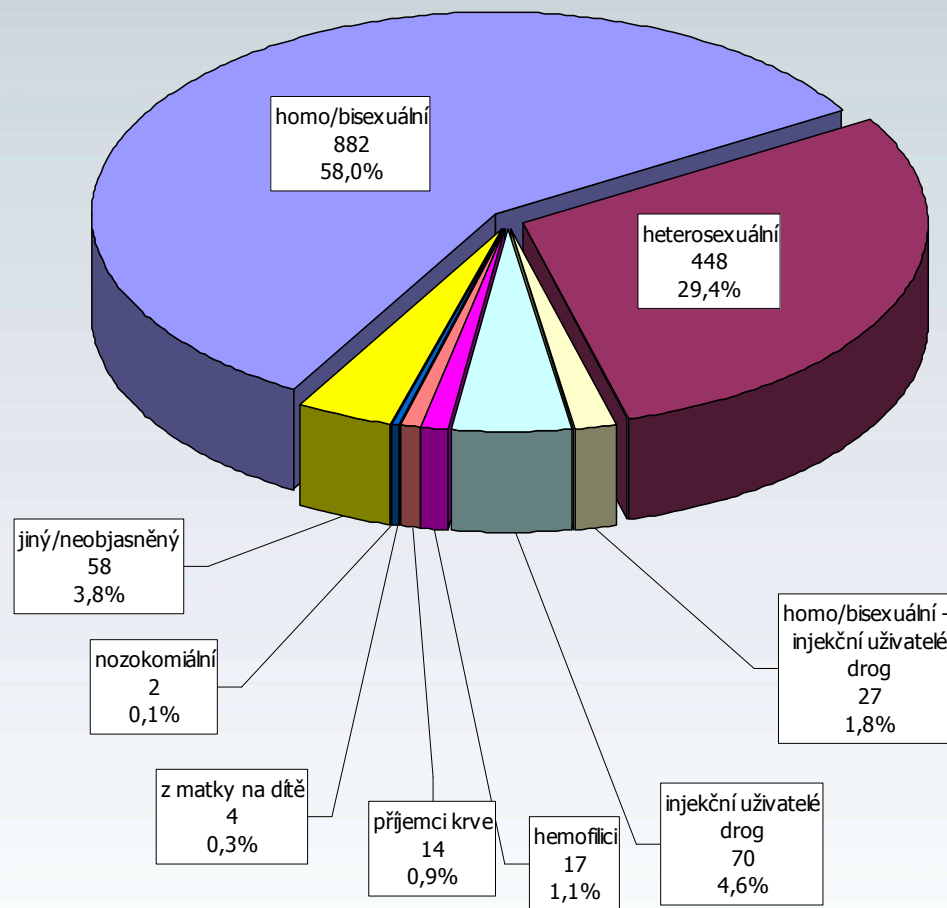


ROZDĚLENÍ HIV POZITIVNÍCH PŘÍPADŮ V ČR PODLE ZPŮSOBU PŘENOSU

(jen občané ČR a cizinci s trvalým pobytem)

Kumulativní údaje ke dni

31.12.2010



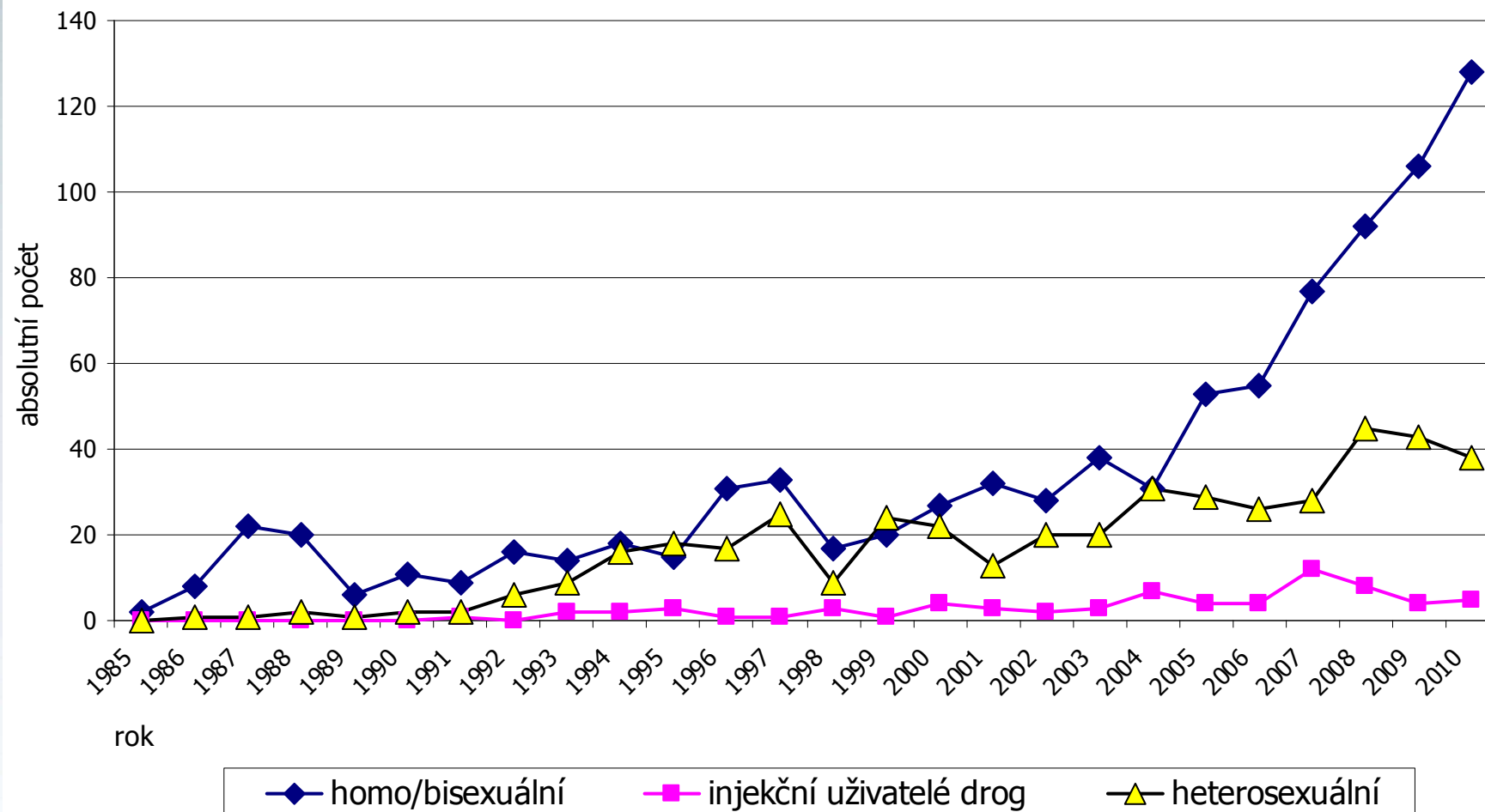
VYBRANÉ KATEGORIE PŘENOSU HIV V ČESKÉ REPUBLICE

podle roku diagnózy

(jen občané ČR a cizinci s trvalým pobytem)

Absolutní údaje ke dni

31.12.2010

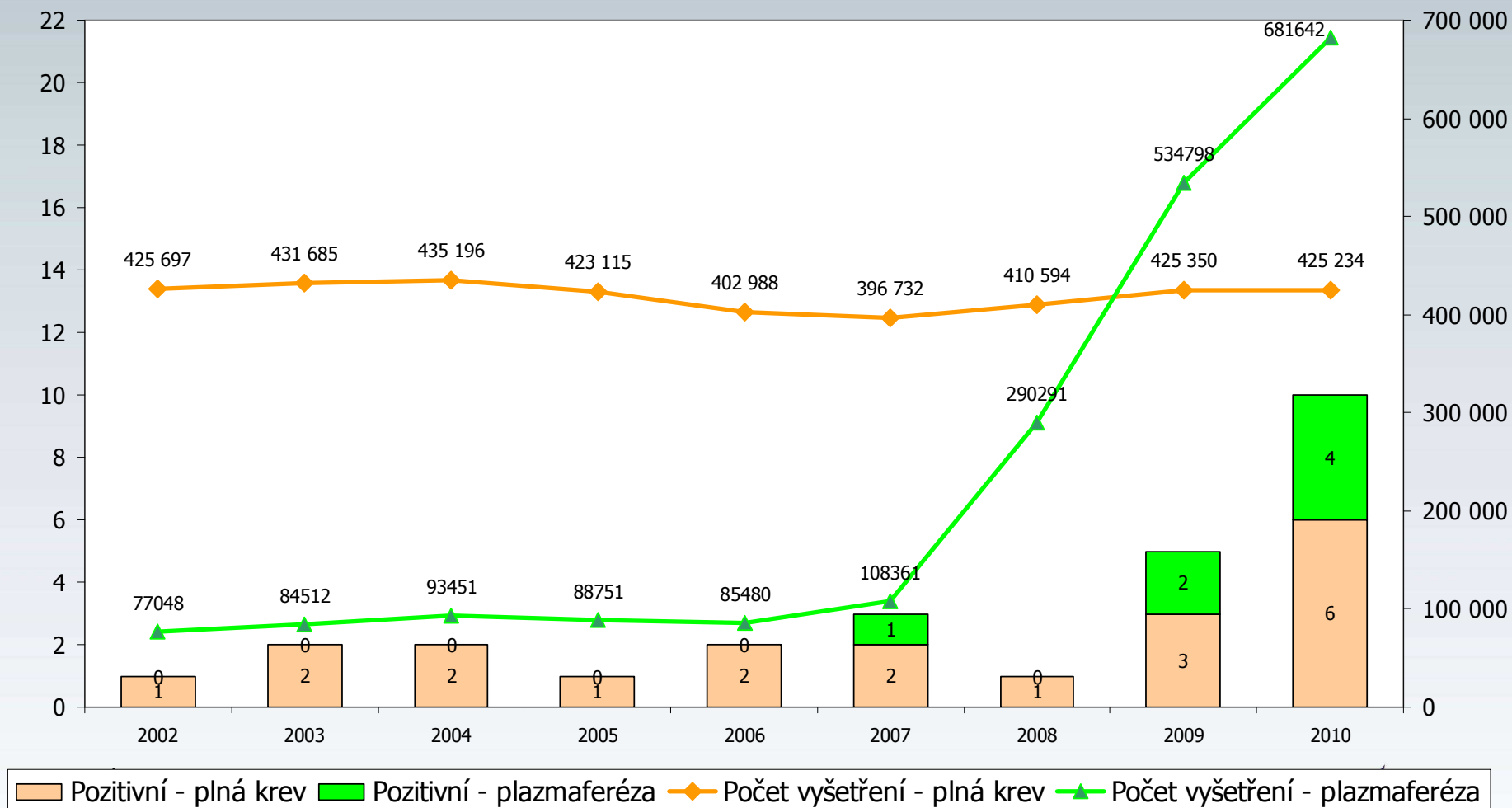


TESTOVÁNÍ KREVNÍCH VZORKŮ V TRANSFUZNÍ SLUŽBĚ V JEDNOTLIVÝCH LETECH

(jen občané ČR a cizinci s trvalým pobytem)

Absolutní údaje za roky

2002 - 2010

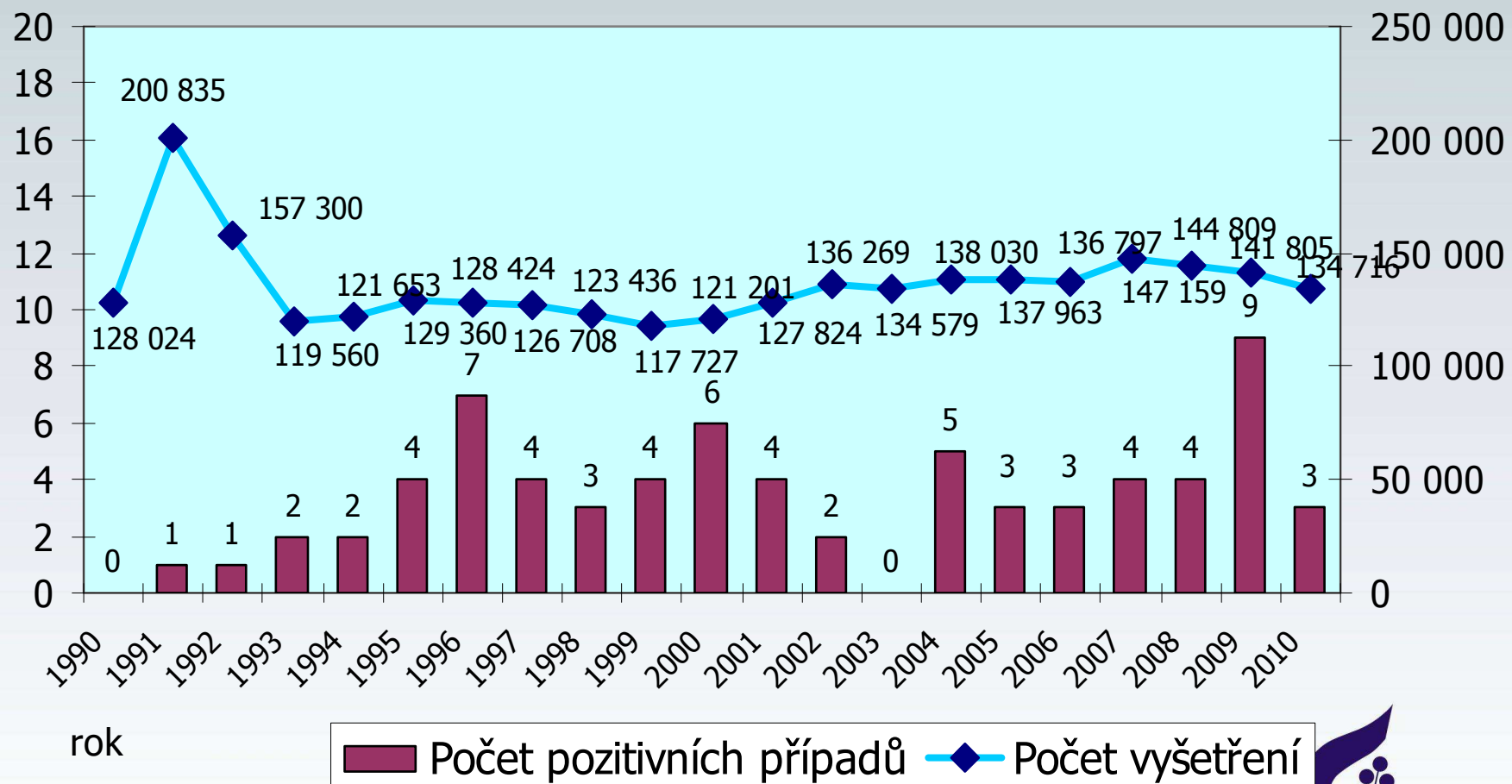


RUTINNÍ TESTOVÁNÍ HIV U GRAVIDNÍCH ŽEN V JEDNOTLIVÝCH LETECH

(jen občané ČR a cizinci s trvalým pobytem)

Absolutní údaje ke dni

31.12.2010

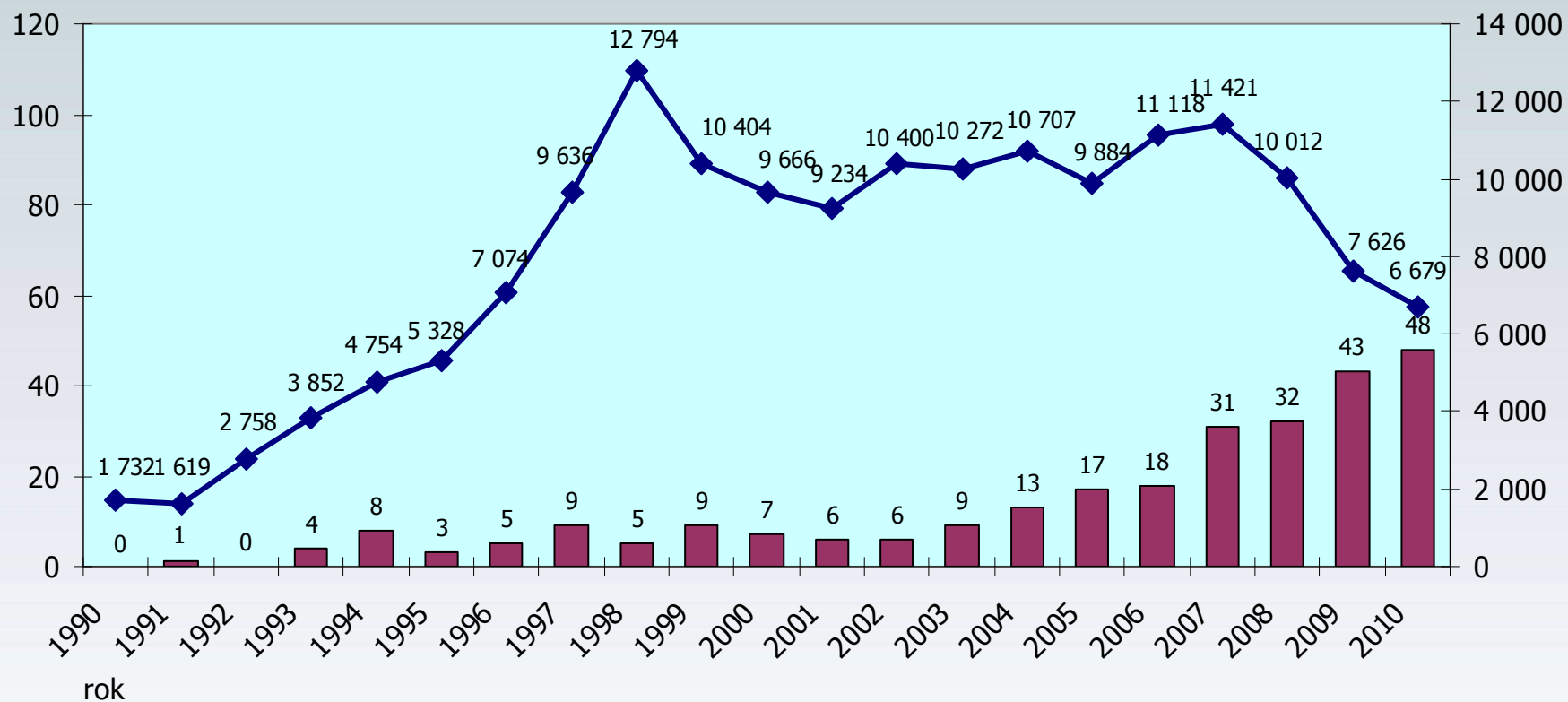


POČET VYŠETŘENÍ POD JMÉNEM NA VLASTNÍ ŽÁDOST V JEDNOTLIVÝCH LETECH

(jen občané ČR a cizinci s trvalým pobytem)

Absolutní údaje ke dni

31.12.2010



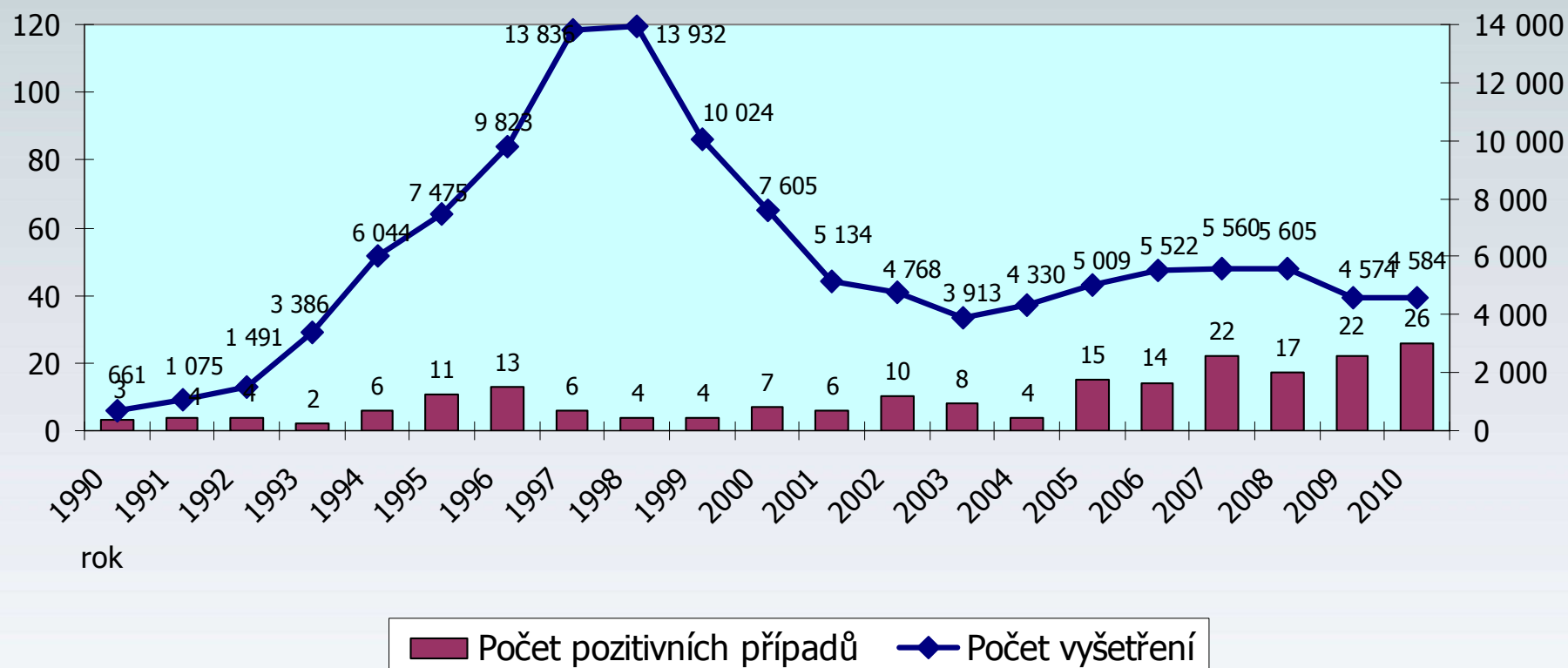
■ Počet pozitivních případů ◆ Počet vyšetření

POČET ANONYMNÍCH VYŠETŘENÍ NA VLASTNÍ ŽÁDOST V JEDNOTLIVÝCH LETECH

(jen občané ČR a cizinci s trvalým pobytem)

Absolutní údaje ke dni

31.12.2010



POČET VYŠETŘENÍ A POČET HIV+ CIZINCŮ V ČESKÉ REPUBLICE v jednotlivých letech

Absolutní údaje ke dni
31.12.2010

