

# HIV / AIDS v ČR - 2011

1.1.2011-31.12.2011

- Bylo zjištěno 153 nových případů HIV u občanů ČR a residentů, z toho 42 (27,5 %) u residentů – zejména z Ukrajiny (12) a Slovenska (9), dále z Velké Británie (4), Bulharska (2), Běloruska (2), Polska (2) aj.
- Zastoupení pohlaví: 140 mužů, 13 žen (8,5 %)
- Průměrný věk; věkové rozpětí: muži 34,6; 17-63, ženy 33,8; 20-60
- Polovina nových případů uvádí obvyklé bydliště v Praze (50,3 %); více je zastoupen ještě Středočeský (11,1 %), Moravskoslezský (5,9 %), Jihomoravský (5,9 %) a Ústecký (5,2 %) kraj
- Stadium při zjištění HIV: akutní infekce 21 (13,7 %), asymptomatické 108 (70,6 %), symptomatické non-AIDS 8 (5,2 %), AIDS 16 (10,5 %)
- Přenos sexuální cestou je stále hlavní cestou infekce v ČR (90,8 % případů v roce 2011), přitom 115, tj. tři čtvrtiny (75,2 %) všech nových případů bylo zjištěno u mužů majících sex s muži (z nich 5 byli rovněž injekční uživatelé drog), k heterosexuálnímu přenosu infekce došlo u 11 mužů a 13 žen; 7 mužů bylo nakaženo prostřednictvím injekčního užívání drog; v 1 případě se jedná o nozokomiální přenos (k němuž došlo mimo území ČR); u 6 osob zůstal způsob přenosu zatím neobjasněn
- V roce 2011 bylo u HIV pozitivních osob (bez ohledu na rok diagnózy HIV) nově zjištěno 58 nových případů syfilis (z toho 55 u homosexuálních/bisexuálních mužů; v 53 případech se jednalo o syfilis čerstvou, která je z hlediska rizika přenosu na další sexuální partnery nejnebezpečnější), 23 případů kapavky (z toho 20 u homosexuálních/bisexuálních mužů) a 7 případů lymfogranuloma venereum (všechny u homosexuálních/bisexuálních mužů).
- Ze 153 nových případů HIV bylo 67 (43,8 %) primárně vyšetřeno na vlastní žádost, 11 (7,2 %) pro dermatovenerologickou diagnózu, 41 (26,8 %) pro jinou klinickou diagnózu, 11 (7,2 %) jako sexuální kontakt, 8 (5,2 %) jako dárce krve, 3 (2,0 %) z důvodu gravidity, 4 (2,6 %) pro zvýšené riziko infekce (narkomani, vězni) a 8 (5,2 %) z důvodu prevence
- HIV pozitivním matkám se narodily 3 děti, přičemž 1 matka při otěhotnění věděla o své HIV pozitivitě a 2 ženy byly zachyceny při rutinním testování gravidních; všechny 3 matky jsou residentky původem z Ukrajiny
- Bylo hlášeno 23 nových případů onemocnění AIDS, z toho 16 u občanů ČR a residentů s HIV pozitivitou zjištěnou až v roce 2011
- Bylo zaznamenáno 9 úmrtí ve stadiu AIDS a 5 úmrtí nemocných s HIV z jiných příčin; výrazně roste počet osob žijících s HIV/AIDS, a proto rostou i počty těch, kteří potřebují antiretrovirovou léčbu
- Bylo zjištěno 14 nových případů HIV u cizinců s krátkodobým pobytem (Ukrajina 3, Rusko 2 aj.)

# HIV / AIDS, Česká rep., 1985 – 31.12.2011

<b>Celkový počet HIV pozitivních</b>	<b>1675</b>
M	1369 (81,7 %)
Ž	306 (18,3 %)
<b>Z TOHO</b>	
<b>AIDS</b>	<b>344</b>
M	281 (81,7 %)
Ž	63 (18,3 %)
<b>Úmrtí ve stadiu AIDS</b>	<b>178</b>
M	143 (80,3 %)
Ž	35 (19,7 %)
<b>Úmrtí z jiné příčiny</b>	<b>76</b>
M	66 (86,8 %)
Ž	10 (13,2 %)

## PODÍLY - VZTAHY

<b>Celk. počet HIV / AIDS</b>	<b>1675/344 (20,5 %)</b>
<b>AIDS / AIDS úmrtí</b>	<b>344/178 (51,7 %)</b>
<b>Celk. počet HIV / všechna úmrtí</b>	<b>1675/254 (15,3 %)</b>

# HIV / AIDS, Česká rep., 1985 – 31.12.2010

<b>Celkový počet HIV pozitivních</b>	<b>1522</b>
<b>M</b>	<b>1228 (80,7 %)</b>
<b>Ž</b>	<b>294 (19,3 %)</b>
<b>Z TOHO</b>	
<b>AIDS</b>	<b>321</b>
<b>M</b>	<b>266 (82,9 %)</b>
<b>Ž</b>	<b>55 (17,1 %)</b>
<b>Úmrtí ve stadiu AIDS</b>	<b>169</b>
<b>M</b>	<b>139 (82,2 %)</b>
<b>Ž</b>	<b>30 (17,8 %)</b>
<b>Úmrtí z jiné příčiny</b>	<b>71</b>
<b>M</b>	<b>61 (85,9 %)</b>
<b>Ž</b>	<b>10 (14,1 %)</b>

## PODÍLY - VZTAHY

<b>Celk. počet HIV / AIDS</b>	<b>1522/321 (21,1 %)</b>
<b>AIDS / AIDS úmrtí</b>	<b>321/169 (52,6 %)</b>
<b>Celk. počet HIV / všechna úmrtí</b>	<b>1522/240 (15,8 %)</b>

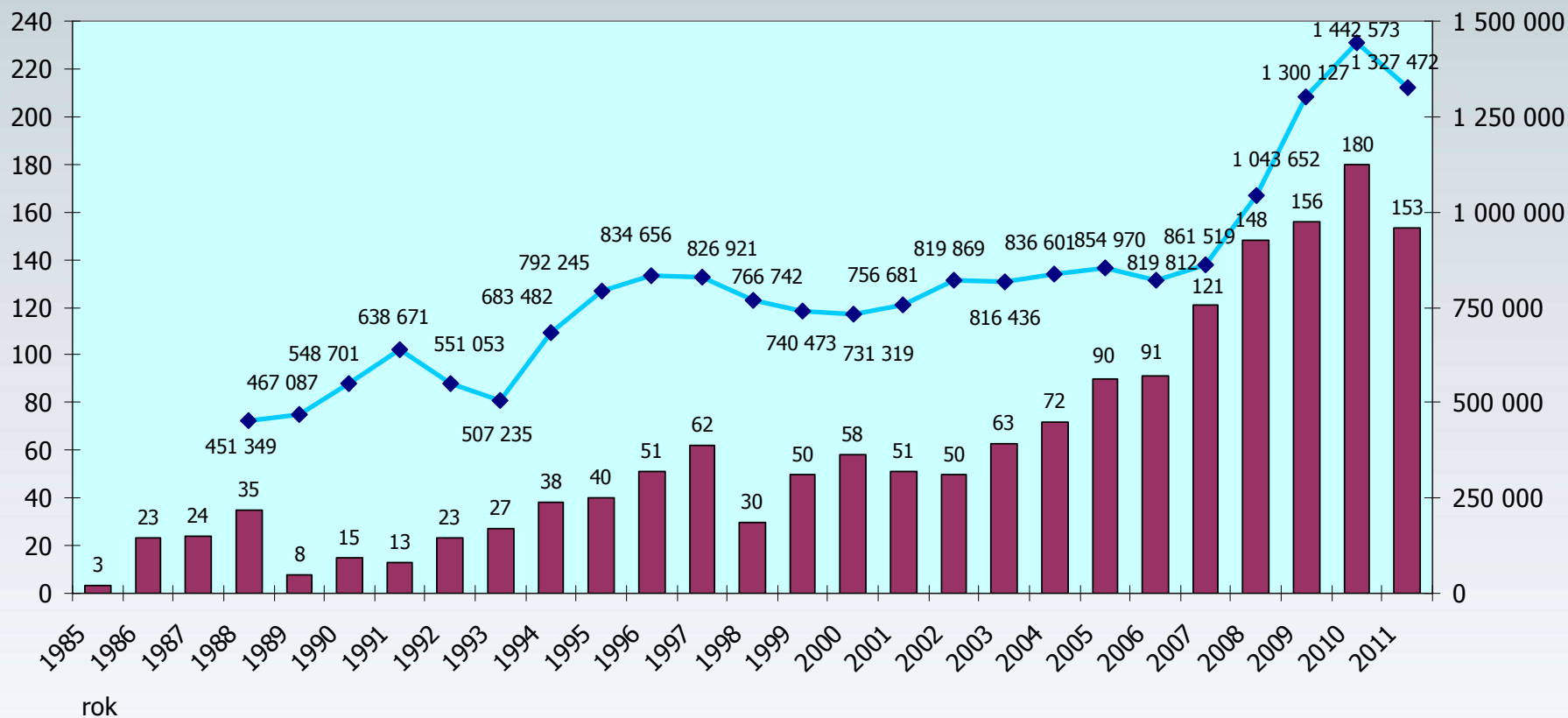
# POČET VYŠETŘENÍ A POČET HIV+ V ČESKÉ REPUBLICĚ

v jednotlivých letech

(jen občané ČR a cizinci s trvalým pobytem)

Absolutní údaje ke dni

31.12.2011



Počet pozitivních případů

Počet vyšetření

Tabulka 1

**NOVÉ PŘÍPADY HIV INFEKCE A ONEMOCNĚNÍ AIDS  
V ČESKÉ REPUBLICĚ  
Údaje za leden - prosinec 2011**

Důvod vyšetření	Celkem vyšetřeno	nové případy		Způsob přenosu u HIV+									
		HIV+	AIDS	HO	ID	IH	HF	TR	HT	MD	NO	NE	
<b>OSOBY VE ZVÝŠENÉM RIZIKU HIV</b>	9161	4	1	0	4	0	0	0	0	0	0	0	0
Hemofilici	226	0	0	0	0	0	0	0	0	0	0	0	0
Příjemci krve a krevních přípravků	625	0	0	0	0	0	0	0	0	0	0	0	0
Homo/bisexuálové	710	0	0	0	0	0	0	0	0	0	0	0	0
Injekční uživatelé drog	893	2	0	0	2	0	0	0	0	0	0	0	0
Osoby často v zahraničí	31	0	0	0	0	0	0	0	0	0	0	0	0
Promiskuitní osoby	2497	0	0	0	0	0	0	0	0	0	0	0	0
Osoby provozující prostituci	2288	0	1	0	0	0	0	0	0	0	0	0	0
Nápravná zařízení	1891	2	0	0	2	0	0	0	0	0	0	0	0
<b>KONTAKTY POZITIVNÍCH PŘÍPADŮ</b>	168	11	0	8	0	0	0	0	3	0	0	0	0
Homosexuální	67	8	0	8	0	0	0	0	0	0	0	0	0
Heterosexuální	38	3	0	0	0	0	0	0	3	0	0	0	0
Rodinné	9	0	0	0	0	0	0	0	0	0	0	0	0
Jiné	54	0	0	0	0	0	0	0	0	0	0	0	0
<b>KLINICKÉ PŘÍPADY</b>	92119	52	16	31	1	3	0	0	13	0	1	3	0
Dermatovenerologičtí pacienti	8540	11	1	10	0	1	0	0	0	0	0	0	0
Psychiatři pacienti	1352	2	0	0	0	1	0	0	1	0	0	0	0
Dialyzovaní pacienti	6374	0	0	0	0	0	0	0	0	0	0	0	0
TBC pacienti	190	1	1	0	0	0	0	0	1	0	0	0	0
Pacienti s nádorovým onemocněním	2969	0	0	0	0	0	0	0	0	0	0	0	0
Různé klinické diagnózy	72694	38	14	21	1	1	0	0	11	0	1	3	0
<b>PREVENTIVNÍ VYŠETŘENÍ</b>	74732	8	0	7	0	0	0	0	1	0	0	0	0
Zdravotničtí pracovníci	4912	0	0	0	0	0	0	0	0	0	0	0	0
Ostatní prevence	40268	2	0	1	0	0	0	0	1	0	0	0	0
Předoperační vyšetření	29333	6	0	6	0	0	0	0	0	0	0	0	0
Epidemiologická surveillance	219	0	0	0	0	0	0	0	0	0	0	0	0
<b>VYŠETŘENÍ NA VLASTNÍ ŽÁDOST</b>	11063	67	5	60	2	2	0	0	3	0	0	0	0
Pod jménem	6331	50	2	44	2	2	0	0	2	0	0	0	0
Anonymní	4732	17	3	16	0	0	0	0	1	0	0	0	0
<b>VYŠETŘENÍ PRO MEZINÁRODNÍ CERTIFIKÁT</b>	464	0	0	0	0	0	0	0	0	0	0	0	0
<b>DÁRCI KRVE, ORGÁNŮ A TKÁNÍ</b>	1015155	8	0	4	0	0	0	0	1	0	0	3	0
Dárci krve	995252	8	0	4	0	0	0	0	1	0	0	3	0
z toho dárci krve - primodárci	51993	3	0	0	0	0	0	0	1	0	0	2	0
Dárci orgánů a tkání	19903	0	0	0	0	0	0	0	0	0	0	0	0
<b>TĚHOTNÉ ŽENY</b>	122709	3	1	0	0	0	0	0	3	0	0	0	0
<b>RŮZNÉ MATERIÁLY</b>	1901	0	0	0	0	0	0	0	0	0	0	0	0
<b>CELKEM</b>	1327472	153	23	110	7	5	0	0	24	0	1	6	0
<b>CIZINCI</b>	7081	14	3	2	3	0	0	0	1	0	0	8	0

Způsob přenosu:

HO homosexuální / bisexuální

ID injekční uživatelé drog

IH injekční uživatelé drog + homo/bisex.

HF hemofilici

TR příjemci krve a krevních přípravků

HT heterosexuální

MD z matky na dítě

NO nozokomiální

NE nezjištěný / jiný

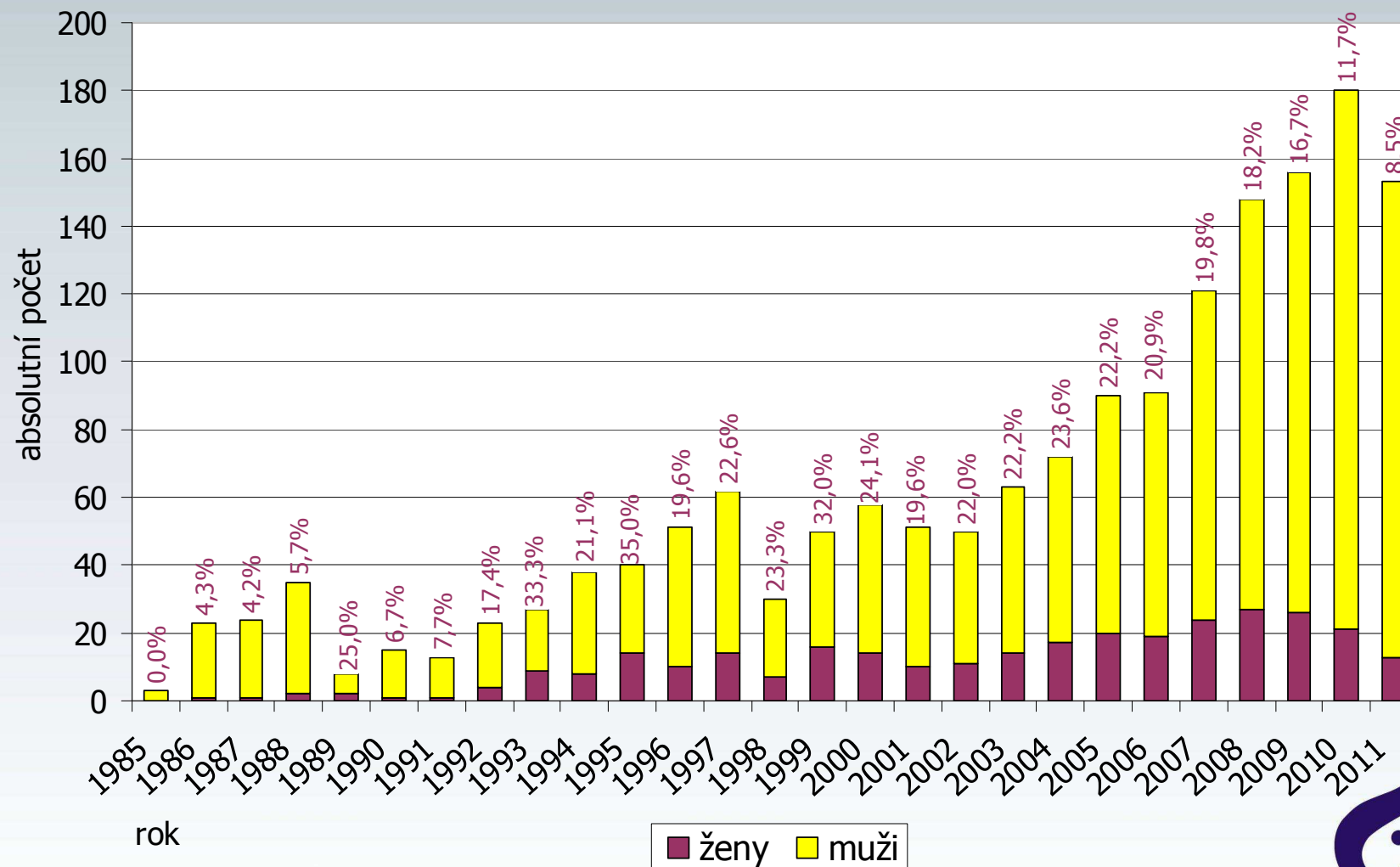
# HIV+ PODLE POHLAVÍ V ČESKÉ REPUBLICĚ

## PODÍL HIV+ ŽEN V JEDNOTLIVÝCH LETECH

(jen občané ČR a cizinci s trvalým pobytem)

Údaje ke dni

31.12.2011





Tabulka 3

NOVÉ PŘÍPADY HIV INFEKCE V ČESKÉ REPUBLICE  
 PODLE REGIONU, ZPŮSOBU PŘENOSU A POHLAVÍ  
 (jen občané ČR a cizinci s trvalým pobytem)  
 údaje za leden - prosinec 2011

KRAJ / OKRES*	ZPŮSOB PŘENOSU A POHLAVÍ								CELKEM		
	HO	ID	IH	TR	HT	MD	NO	NE	celkem	muži	ženy
<b>Hlavní město Praha</b>	59M	2M	4M	0	3M 4Ž	0	0	5M	77	73	4
<b>Středočeský kraj</b>	12M	1M	0	0	3M 1Ž	0	0	0	17	16	1
Beroun	1M	0	0	0	1M	0	0	0	2	2	0
Kladno	2M	0	0	0	0	0	0	0	2	2	0
Kolín	1M	0	0	0	0	0	0	0	1	1	0
Mělník	2M	0	0	0	0	0	0	0	2	2	0
Mladá Boleslav	1M	0	0	0	0	0	0	0	1	1	0
Nymburk	2M	0	0	0	0	0	0	0	2	2	0
Praha-východ	2M	0	0	0	0	0	0	0	2	2	0
Praha-západ	1M	0	0	0	1M	0	0	0	2	2	0
Příbram	0	0	0	0	1M 1Ž	0	0	0	2	1	1
Rakovník	0	1M	0	0	0	0	0	0	1	1	0
<b>Jihočeský kraj</b>	3M	1M	0	0	1Ž	0	0	0	5	4	1
Český Krumlov	2M	0	0	0	0	0	0	0	2	2	0
Strakonice	0	1M	0	0	1Ž	0	0	0	2	1	1
Tábor	1M	0	0	0	0	0	0	0	1	1	0
<b>Plzeňský kraj</b>	7M	0	0	0	1M 3Ž	0	0	0	11	8	3
Domažlice	1M	0	0	0	0	0	0	0	1	1	0
Plzeň-město	5M	0	0	0	2Ž	0	0	0	7	5	2
Rokycany	1M	0	0	0	0	0	0	0	1	1	0
Tachov	0	0	0	0	1M 1Ž	0	0	0	2	1	1
<b>Karlovarský kraj</b>	3M	0	0	0	0	0	0	0	3	3	0
Karlovy Vary	2M	0	0	0	0	0	0	0	2	2	0
Sokolov	1M	0	0	0	0	0	0	0	1	1	0
<b>Ústecký kraj</b>	4M	1M	0	0	3Ž	0	0	0	8	5	3
Děčín	1M	1M	0	0	1Ž	0	0	0	3	2	1
Most	1M	0	0	0	1Ž	0	0	0	2	1	1
Ústí nad Labem	2M	0	0	0	1Ž	0	0	0	3	2	1
<b>Liberecký kraj</b>	3M	0	0	0	0	0	0	0	3	3	0
Česká Lípa	2M	0	0	0	0	0	0	0	2	2	0
Jablonec nad Nisou	1M	0	0	0	0	0	0	0	1	1	0
<b>Královéhradecký kraj</b>	0	1M	0	0	0	0	0	0	1	1	0
Jičín	0	1M	0	0	0	0	0	0	1	1	0
<b>Pardubický kraj</b>	1M	1M	0	0	0	0	0	0	2	2	0
Pardubice	1M	0	0	0	0	0	0	0	1	1	0
Svitavy	0	1M	0	0	0	0	0	0	1	1	0
<b>Kraj Vysočina</b>	0	0	0	0	1M	0	0	0	1	1	0
Jihlava	0	0	0	0	1M	0	0	0	1	1	0
<b>Jihomoravský kraj</b>	8M	0	0	0	0	0	0	1M	9	9	0
Bmo-město	7M	0	0	0	0	0	0	1M	8	8	0
Bmo-venkov	1M	0	0	0	0	0	0	0	1	1	0
<b>Olomoucký kraj</b>	3M	0	0	0	0	0	1M	0	4	4	0
okres neznámý	1M	0	0	0	0	0	0	0	1	1	0
Olomouc	1M	0	0	0	0	0	0	0	1	1	0
Prostějov	1M	0	0	0	0	0	1M	0	2	2	0
<b>Zlínský kraj</b>	2M	0	0	0	1M	0	0	0	3	3	0
Uherské Hradiště	1M	0	0	0	1M	0	0	0	2	2	0
Zlín	1M	0	0	0	0	0	0	0	1	1	0
<b>Moravskoslezský kraj</b>	5M	0	1M	0	2M 1Ž	0	0	0	9	8	1
Frydek-Místek	0	0	0	0	1M	0	0	0	1	1	0
Karviná	1M	0	0	0	1M	0	0	0	2	2	0
Nový Jičín	2M	0	0	0	0	0	0	0	2	2	0
Opava	0	0	1M	0	1Ž	0	0	0	2	1	1
Ostrava-město	2M	0	0	0	0	0	0	0	2	2	0
<b>CELKEM</b>	<b>110M</b>	<b>7M</b>	<b>5M</b>	<b>0</b>	<b>11M 13Ž</b>	<b>0</b>	<b>1M</b>	<b>6M</b>	<b>153</b>	<b>140</b>	<b>13</b>

Vysvětlivky

Pohlaví:

M - muž, Ž - žena

Způsob přenosu:

HO - homosexuální / bisexuální

ID - injekční uživatelé drog

IH - injekční uživatelé drog + homo/bisex.

TR - příjemci krve a krevních přípravků

HT - heterosexuální

MD - z matky na dítě

NO - nozokomiální

NE - nezjištěný / jiný

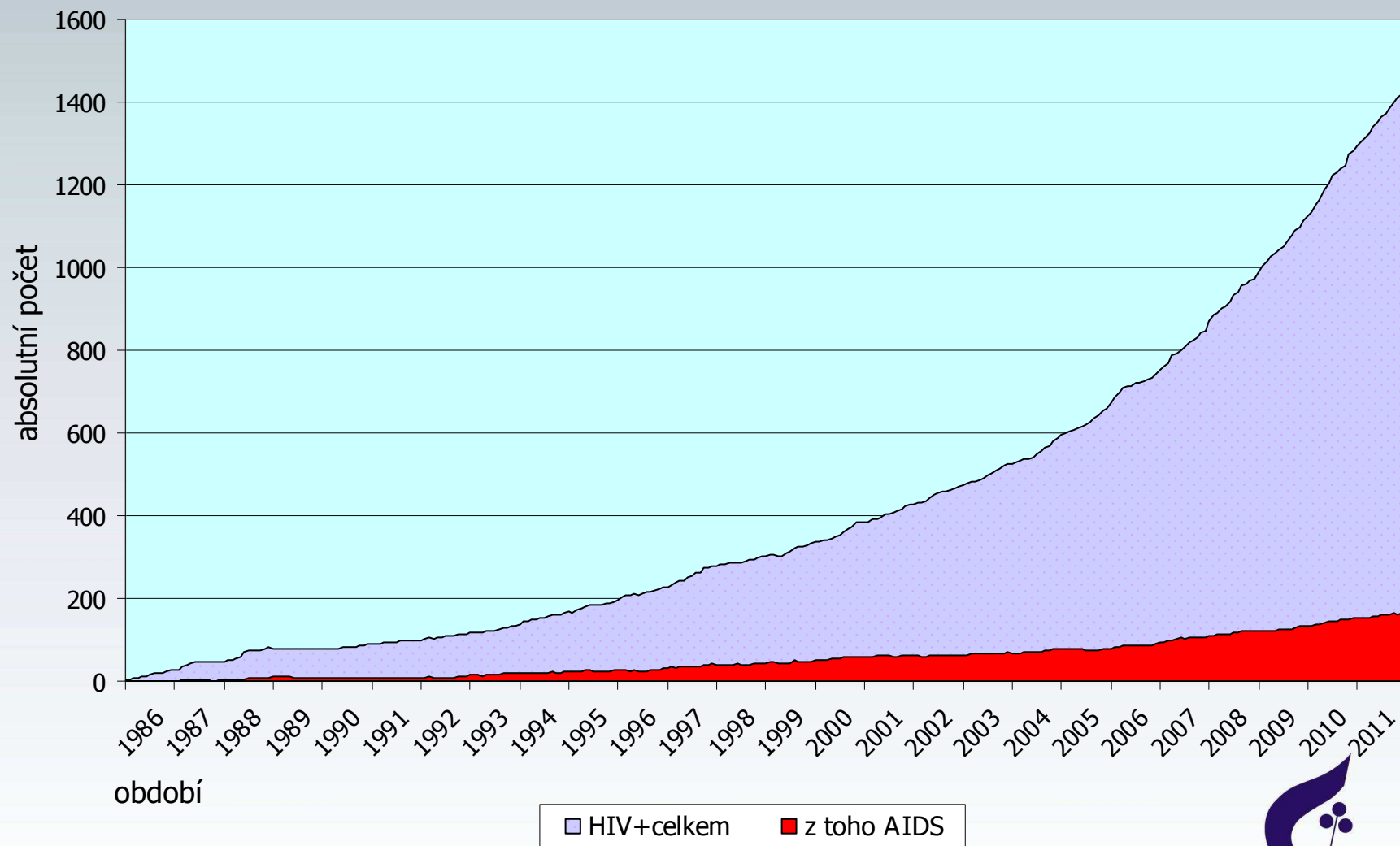
Graf 3

# OSOBY ŽIJÍCÍ S HIV/AIDS V ČESKÉ REPUBLICE

*(jen občané ČR a cizinci s trvalým pobytem)*

Měsíční údaje ke dni

31.12.2011



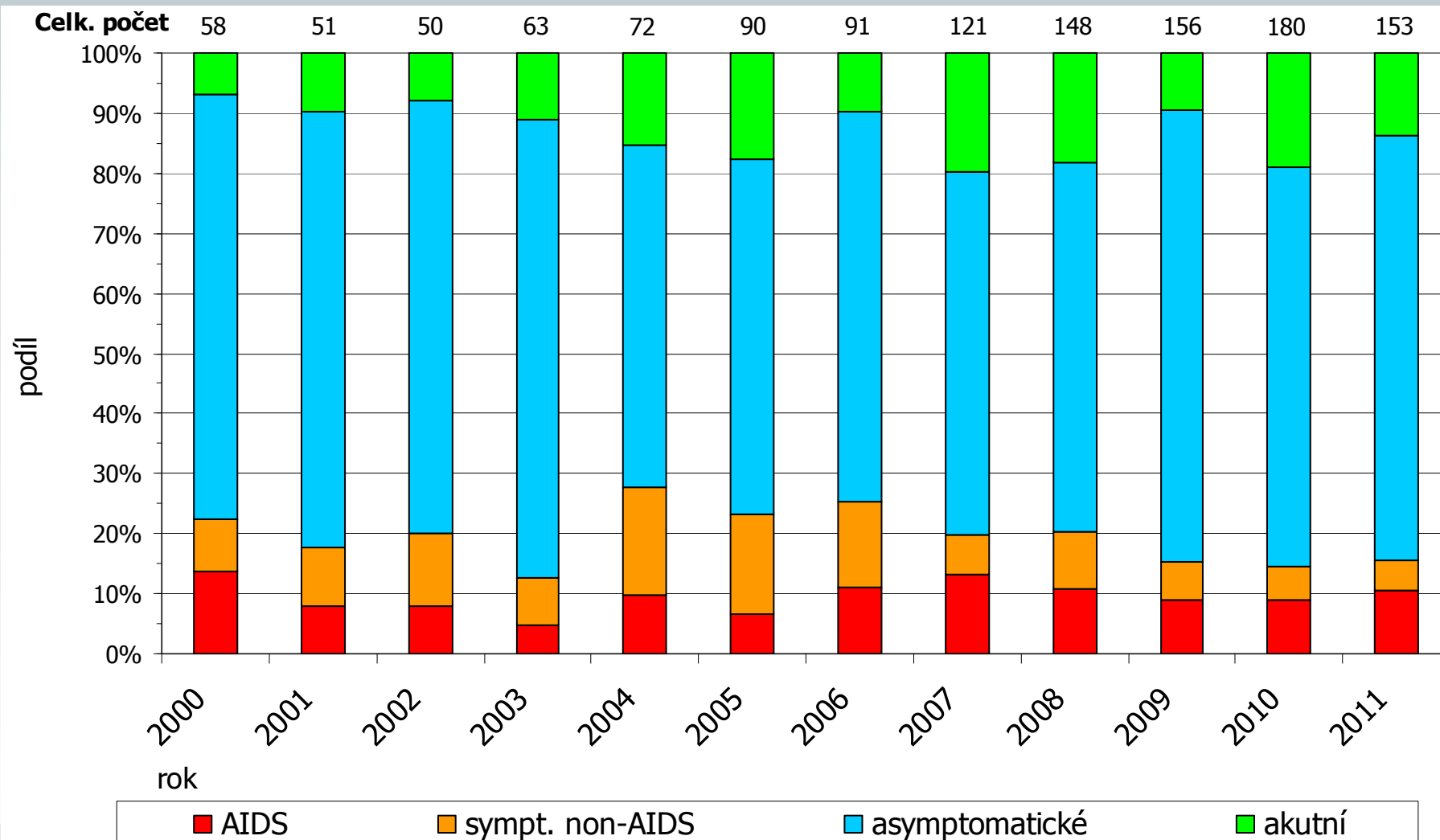
# NOVÉ PŘÍPADY HIV V ČESKÉ REPUBLICĚ

podle stadia v době záchytu

(jen občané ČR a cizinci s trvalým pobytem)

Relativní zastoupení v období

1.1.2000 - 31.12.2011



## NOVÉ PŘÍPADY HIV INFEKCE V ČESKÉ REPUBLICE PODLE REGIONU

*(jen občané ČR a cizinci s trvalým pobytem)*

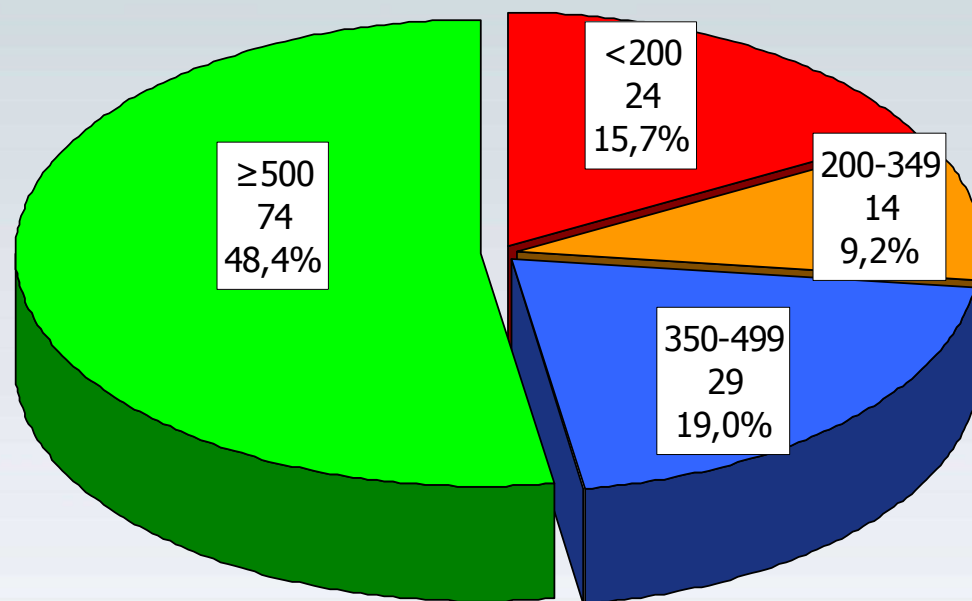
údaje za leden - prosinec 2011

kraj	abs. počet	rel. na 1 mil. obyvatel
Hlavní město Praha	77	62,1
Středočeský kraj	17	13,7
Jihočeský kraj	5	7,9
Plzeňský kraj	11	19,3
Karlovarský kraj	3	9,7
Ústecký kraj	8	9,6
Liberecký kraj	3	6,9
Královéhradecký kraj	1	1,8
Pardubický kraj	2	3,9
Kraj Vysočina	1	1,9
Jihomoravský kraj	9	7,8
Olomoucký kraj	4	6,2
Zlínský kraj	3	5,1
Moravskoslezský kraj	9	7,2
<b>CELKEM ČR</b>	<b>153</b>	<b>14,6</b>

## ROZDĚLENÍ NOVĚ ZJIŠTĚNÝCH HIV+ PŘÍPADŮ PODLE POČTU CD4+ T-LYMFOCYTŮ V DOBĚ DIAGNÓZY HIV

*(jen občané ČR a cizinci s trvalým pobytem)*

Údaje za rok 2011



(počet buněk na mm<sup>3</sup>)

Tabulka 5

# ROZDĚLENÍ HIV POZITIVNÍCH PŘÍPADŮ

## PODLE ZPŮSOBU PŘENOSU

(jen občané ČR a cizinci s trvalým pobytem)

Roční údaje ke dni

31.12.2011

Rok	Způsob přenosu									Celkem
	HO	ID	IH	HT	HF	TR	MD	NO	NE	
1985	2	0	0	0	1	0	0	0	0	3
1986	8	0	0	1	13	0	0	0	1	23
1987	22	0	0	1	1	0	0	0	0	24
1988	20	0	0	2	1	11	0	0	1	35
1989	6	0	0	1	0	1	0	0	0	8
1990	11	0	0	2	0	2	0	0	0	15
1991	9	1	0	2	0	0	0	0	1	13
1992	16	0	0	6	0	0	0	0	1	23
1993	14	2	0	9	0	0	0	0	2	27
1994	18	2	0	16	1	0	0	0	1	38
1995	14	3	1	18	0	0	0	0	4	40
1996	31	1	0	17	0	0	0	0	2	51
1997	31	1	2	25	0	0	1	0	2	62
1998	15	3	2	9	0	0	0	1	0	30
1999	19	1	1	24	0	0	1	1	3	50
2000	27	4	0	22	0	0	1	0	4	58
2001	30	3	2	13	0	0	0	0	3	51
2002	27	2	1	20	0	0	0	0	0	50
2003	37	3	1	20	0	0	1	0	1	63
2004	31	7	1	31	0	0	0	0	2	72
2005	52	4	1	29	0	0	0	0	4	90
2006	54	4	1	26	0	0	0	0	6	91
2007	72	12	5	28	0	0	0	0	4	121
2008	88	8	4	45	0	0	0	0	3	148
2009	103	4	3	43	0	0	0	0	3	156
2010	127	4	3	38	0	0	0	0	8	180
2011	110	7	5	24	0	0	0	1	6	153
Celkem	994	76	33	472	17	14	4	3	62	1675

Způsob přenosu:

HO homosexuální / bisexuální

ID injekční uživatelé drog

IH injekční uživatelé drog + homosexuální/bisexuální

HT heterosexuální

HF hemofilici

TR příjemci krve a krevních přípravků

MD z matky na dítě

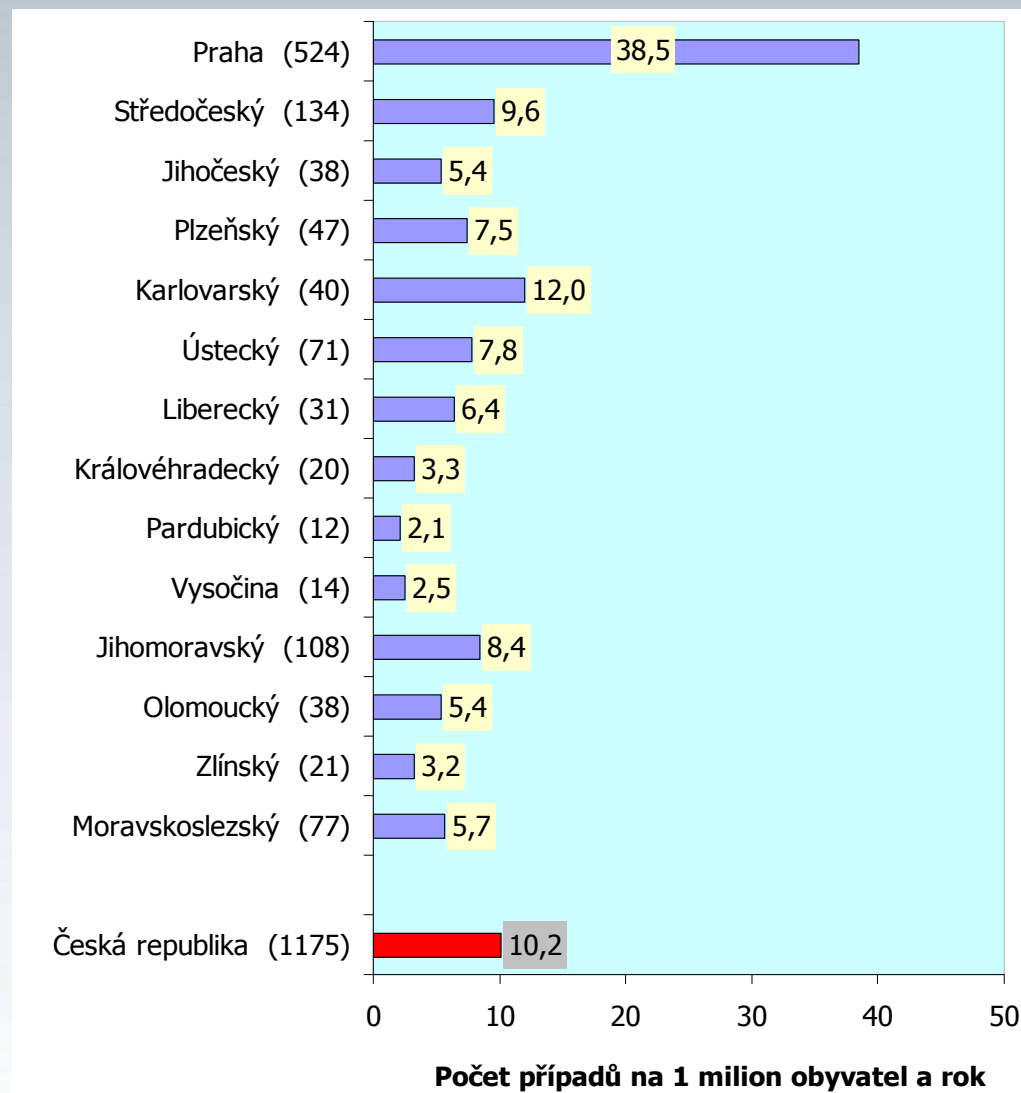
NO nozokomiální

NE nezjištěný / jiný

## ROZDĚLENÍ HIV POZITIVNÍCH PŘÍPADŮ V ČR PODLE KRAJE BYDLIŠTĚ V DOBĚ PRVNÍ DIAGNÓZY HIV

(jen občané ČR a cizinci s trvalým pobytem)

Kumulativní údaje za období  
2001-2011



# POČTY NOVÝCH PŘÍPADŮ HIV A AIDS V ČR

V JEDNOTLIVÝCH LETECH PODLE POHLAVÍ

(jen občané ČR a cizinci s trvalým pobytem)

Roční údaje ke dni

31.12. 2011

Rok	HIV+			AIDS		
	muži	ženy	celkem	muži	ženy	celkem
1985	3	0	3	0	0	0
1986	22	1	23	0	1	1
1987	23	1	24	2	0	2
1988	33	2	35	6	0	6
1989	6	2	8	7	0	7
1990	14	1	15	5	0	5
1991	12	1	13	2	0	2
1992	19	4	23	9	0	9
1993	18	9	27	11	4	15
1994	30	8	38	10	2	12
1995	26	14	40	13	0	13
1996	41	10	51	18	1	19
1997	48	14	62	18	2	20
1998	23	7	30	7	1	8
1999	34	16	50	15	2	17
2000	44	14	58	13	2	15
2001	41	10	51	6	2	8
2002	39	11	50	7	1	8
2003	49	14	63	8	1	9
2004	55	17	72	11	2	13
2005	70	20	90	8	5	13
2006	72	19	91	13	5	18
2007	97	24	121	18	5	23
2008	121	27	148	22	7	29
2009	130	26	156	17	6	23
2010	159	21	180	20	6	26
2011	140	13	153	15	8	23
Celkem	1369	306	1675	281	63	344



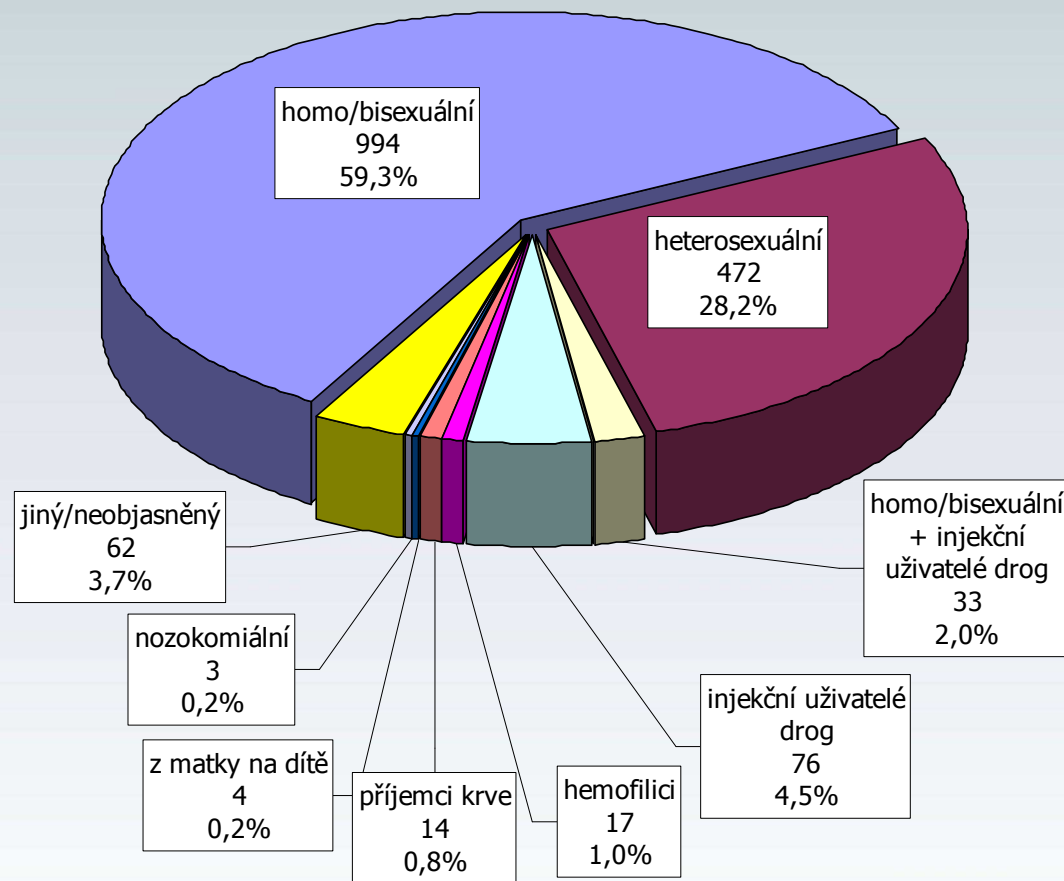
# ROZDĚLENÍ HIV POZITIVNÍCH PŘÍPADŮ V ČR

## PODLE ZPŮSOBU PŘENOSU

(jen občané ČR a cizinci s trvalým pobytem)

Kumulativní údaje ke dni

31.12.2011



# ROZDĚLENÍ NOVÝCH PŘÍPADŮ AIDS

PODLE ZPŮSOBU PŘENOSU  
(jen občané ČR a cizinci s trvalým pobytem)

Roční údaje ke dni

31.12.2011

Rok	Způsob přenosu									Celkem
	HO	ID	IH	HT	HF	TR	MD	NO	NE	
1985	0	0	0	0	0	0	0	0	0	0
1986	0	0	0	1	0	0	0	0	0	1
1987	2	0	0	0	0	0	0	0	0	2
1988	6	0	0	0	0	0	0	0	0	6
1989	6	0	0	0	1	0	0	0	0	7
1990	4	0	0	0	0	0	0	0	1	5
1991	1	0	0	0	0	1	0	0	0	2
1992	7	0	0	0	0	1	0	0	1	9
1993	8	1	0	4	0	1	0	0	1	15
1994	5	1	0	1	2	3	0	0	0	12
1995	9	0	0	2	1	1	0	0	0	13
1996	12	0	0	6	1	0	0	0	0	19
1997	15	0	0	4	0	0	0	0	1	20
1998	6	0	1	1	0	0	0	0	0	8
1999	9	1	0	6	1	0	0	0	0	17
2000	8	0	0	5	0	0	0	0	2	15
2001	2	1	0	3	0	0	0	0	2	8
2002	4	0	1	3	0	0	0	0	0	8
2003	4	1	0	4	0	0	0	0	0	9
2004	5	3	0	5	0	0	0	0	0	13
2005	6	0	0	7	0	0	0	0	0	13
2006	3	3	1	9	0	1	0	0	1	18
2007	8	3	0	11	0	0	0	0	1	23
2008	7	5	0	14	2	0	0	0	1	29
2009	9	2	1	11	0	0	0	0	0	23
2010	10	4	0	12	0	0	0	0	0	26
2011	9	1	0	12	0	0	0	0	1	23
Celkem	165	26	4	121	8	8	0	0	12	344

Způsob přenosu:

**NRL AIDS**

HO homosexuální / bisexuální

HT heterosexuální

MD z matky na dítě

ID injekční uživatelé drog

HF hemofilici

NO nozokomiální

IH injekční uživatelé drog + homosexuální/bisexuální

TR příjemci krve a krevních přípravků

NE nezjištěný / jiný

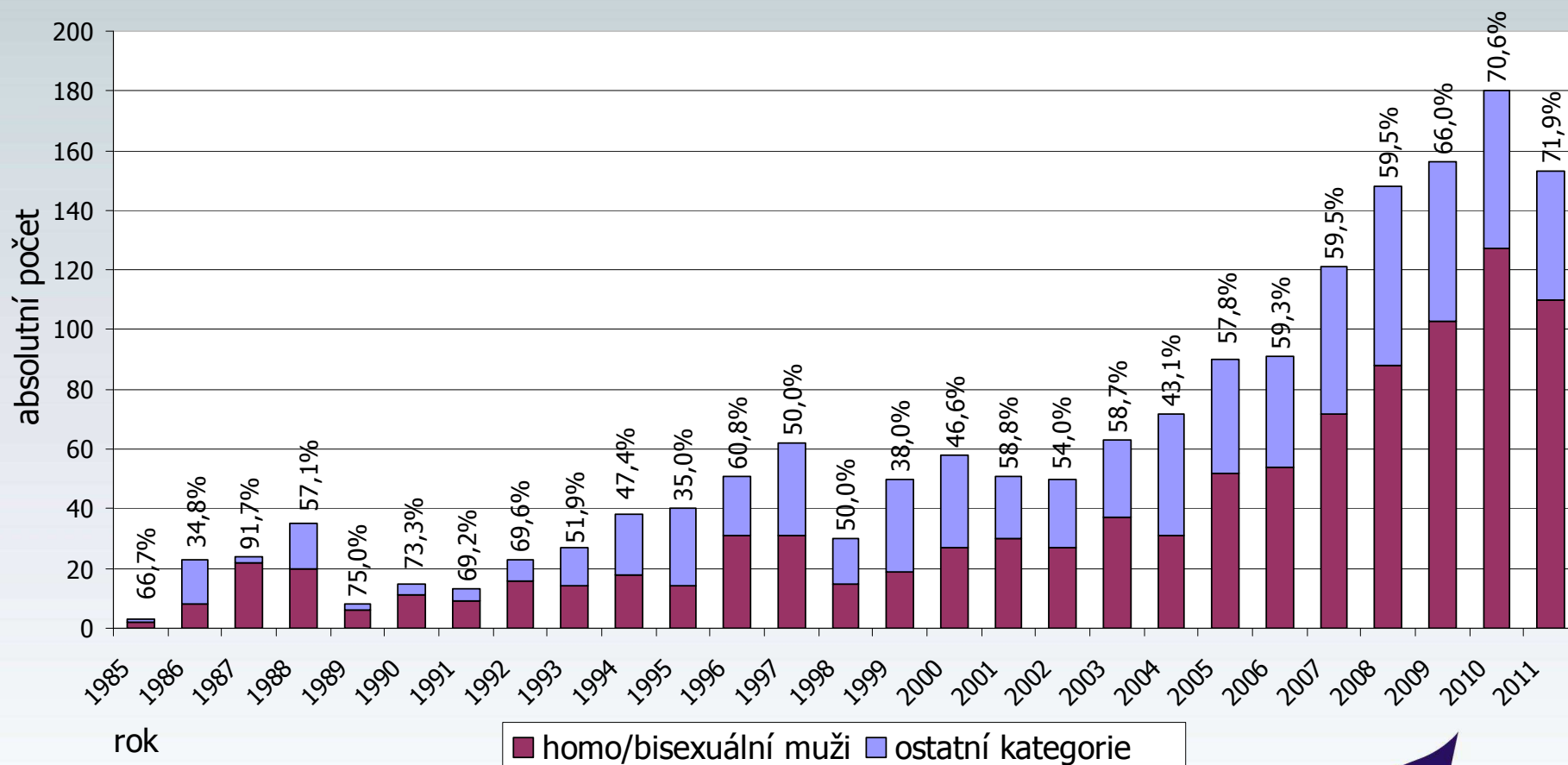


# HIV POZITIVNÍ PODLE ZPŮSOBU PŘENOSU

## PODÍL HOMO/BISEXUÁLNÍHO PŘENOSU V JEDNOTLIVÝCH LETECH

(jen občané ČR a cizinci s trvalým pobytem)

Údaje ke dni  
31.12.2011



kumulativní podíl: 59.3 %

Graf 9

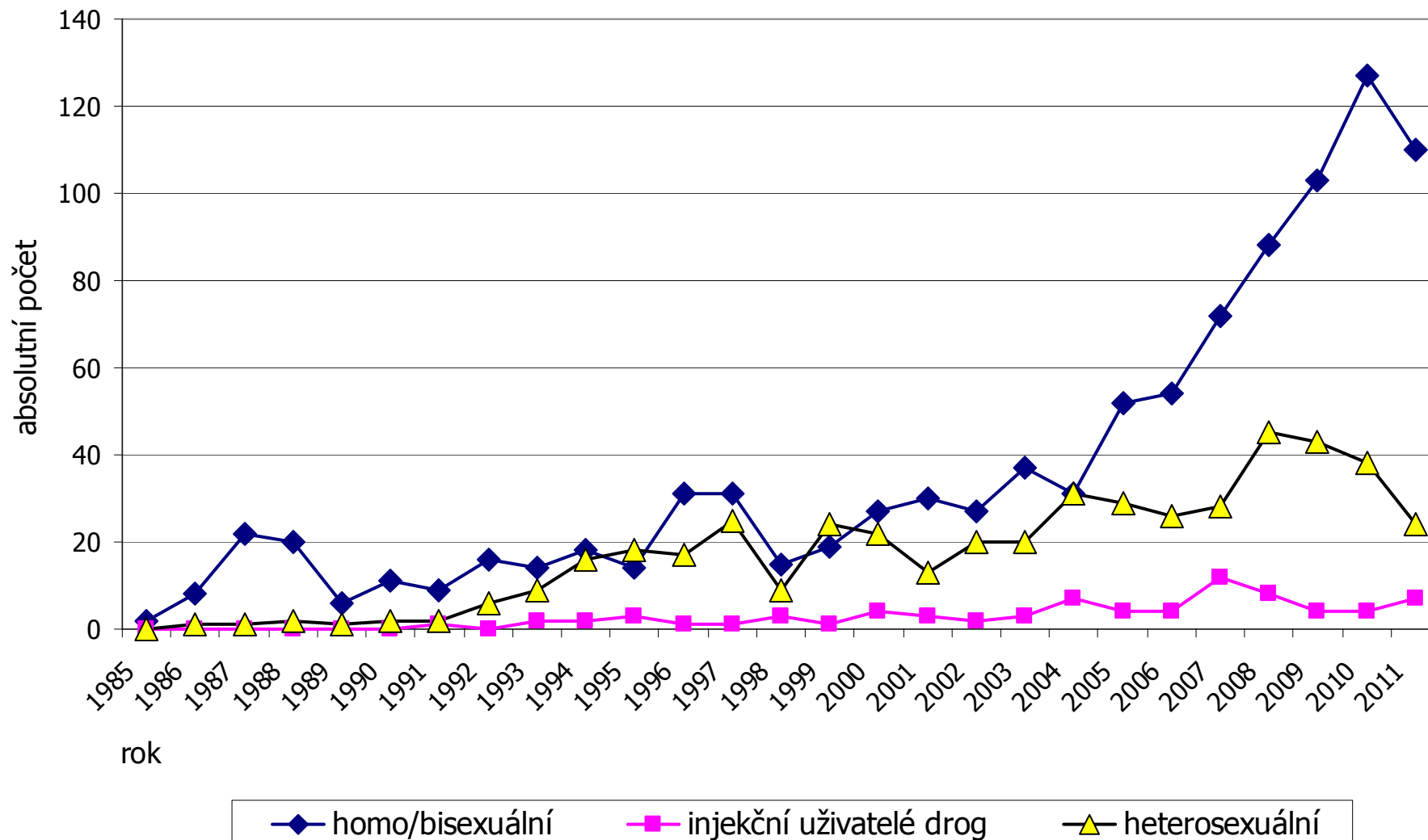
# VYBRANÉ KATEGORIE PŘENOSU HIV V ČESKÉ REPUBLICE

podle roku diagnózy

(jen občané ČR a cizinci s trvalým pobytem)

Absolutní údaje ke dni

31.12.2011



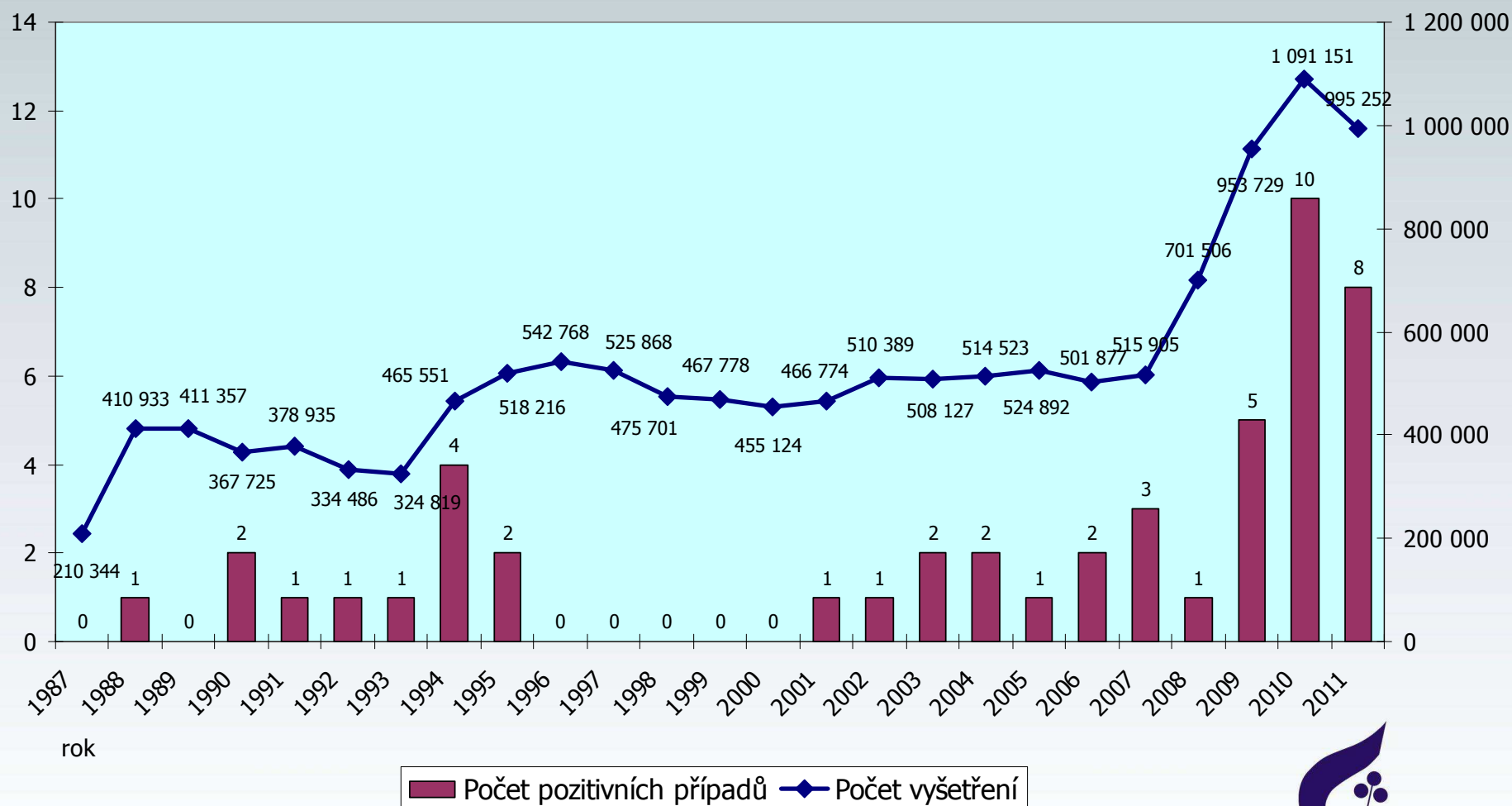
Graf 10

# TESTOVÁNÍ KREVNÍCH VZORKŮ V TRANSFUZNÍ SLUŽBĚ V JEDNOTLIVÝCH LETECH

*(jen občané ČR a cizinci s trvalým pobytem)*

Absolutní údaje

1.7. 1987 - 31.12.2011

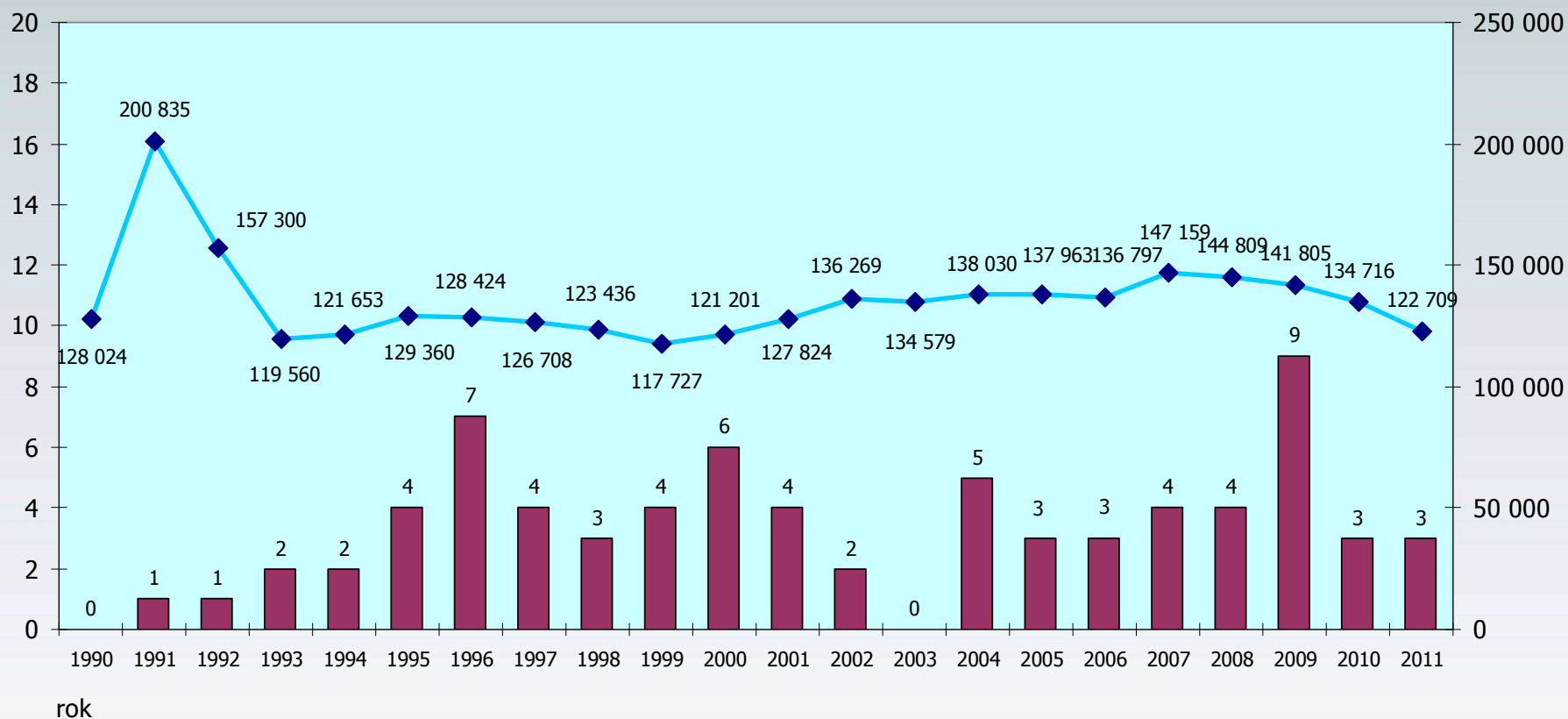


# RUTINNÍ TESTOVÁNÍ HIV U GRAVIDNÍCH ŽEN V JEDNOTLIVÝCH LETECH

(jen občané ČR a cizinci s trvalým pobytem)

Absolutní údaje ke dni

31.12.2011



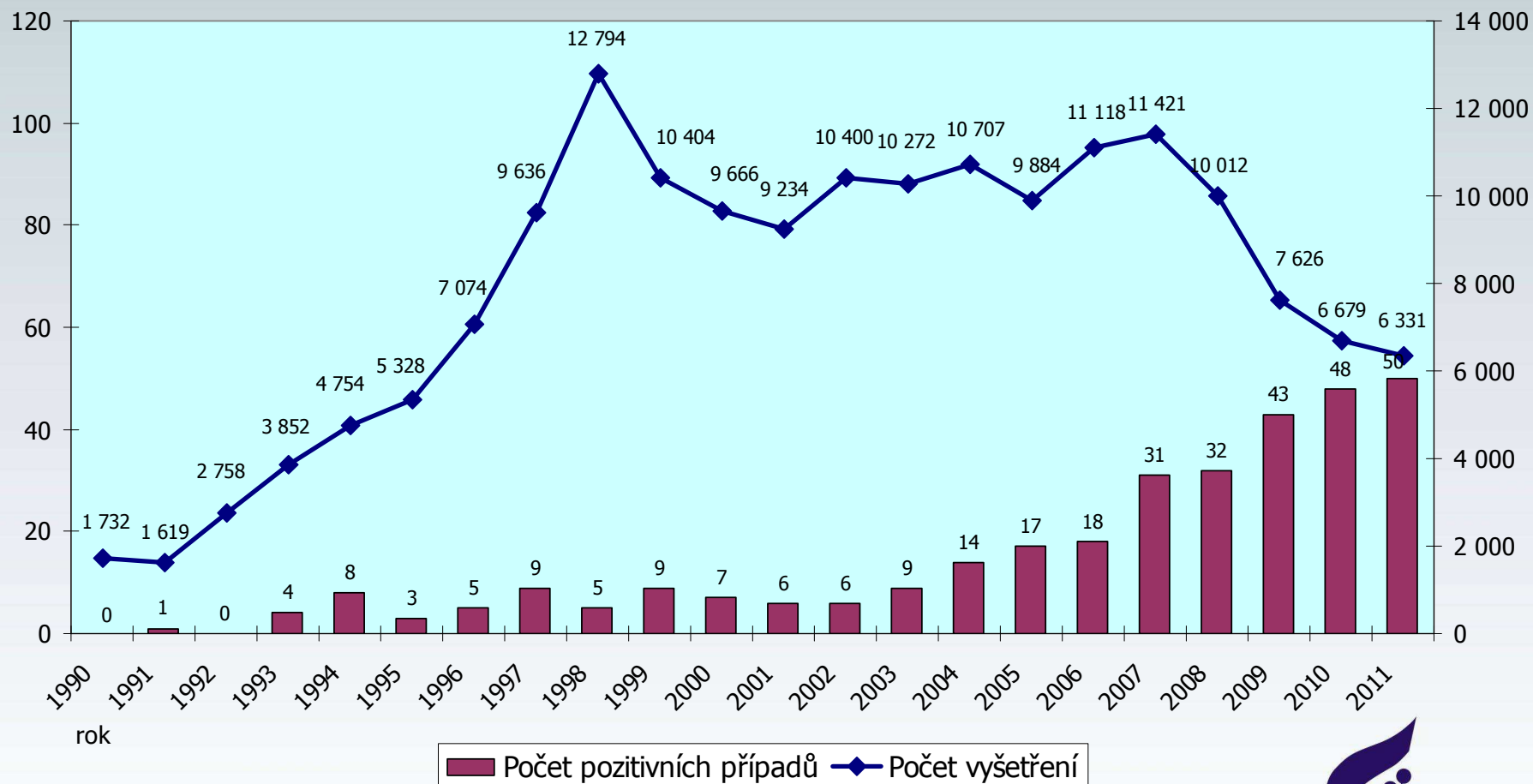
■ Počet pozitivních případů ◆ Počet vyšetření

# POČET VYŠETŘENÍ POD JMÉNEM NA VLASTNÍ ŽÁDOST V JEDNOTLIVÝCH LETECH

(jen občané ČR a cizinci s trvalým pobytem)

Absolutní údaje ke dni

31.12.2011

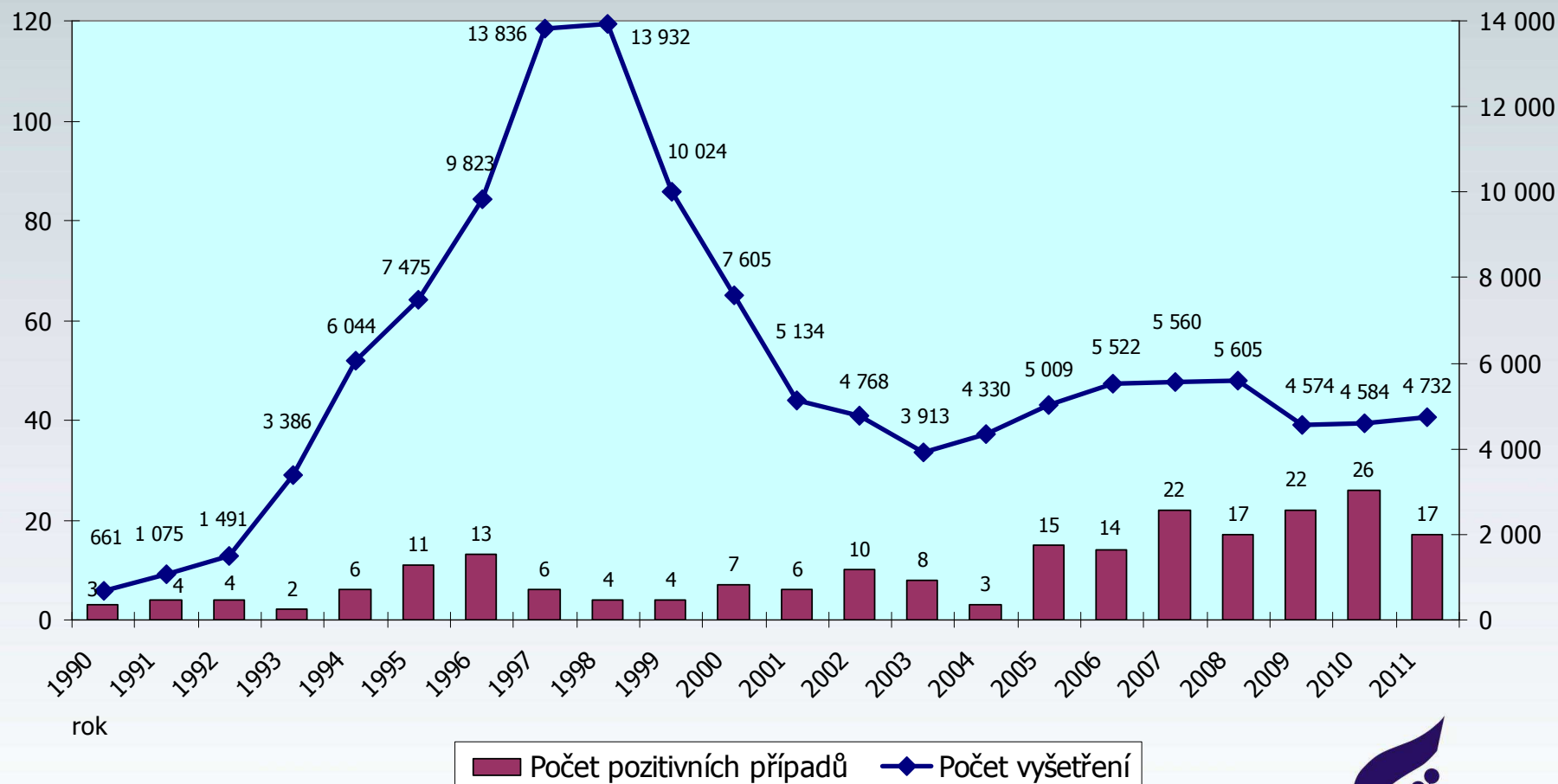


# POČET ANONYMNÍCH VYŠETŘENÍ NA VLASTNÍ ŽÁDOST V JEDNOTLIVÝCH LETECH

(jen občané ČR a cizinci s trvalým pobytem)

Absolutní údaje ke dni

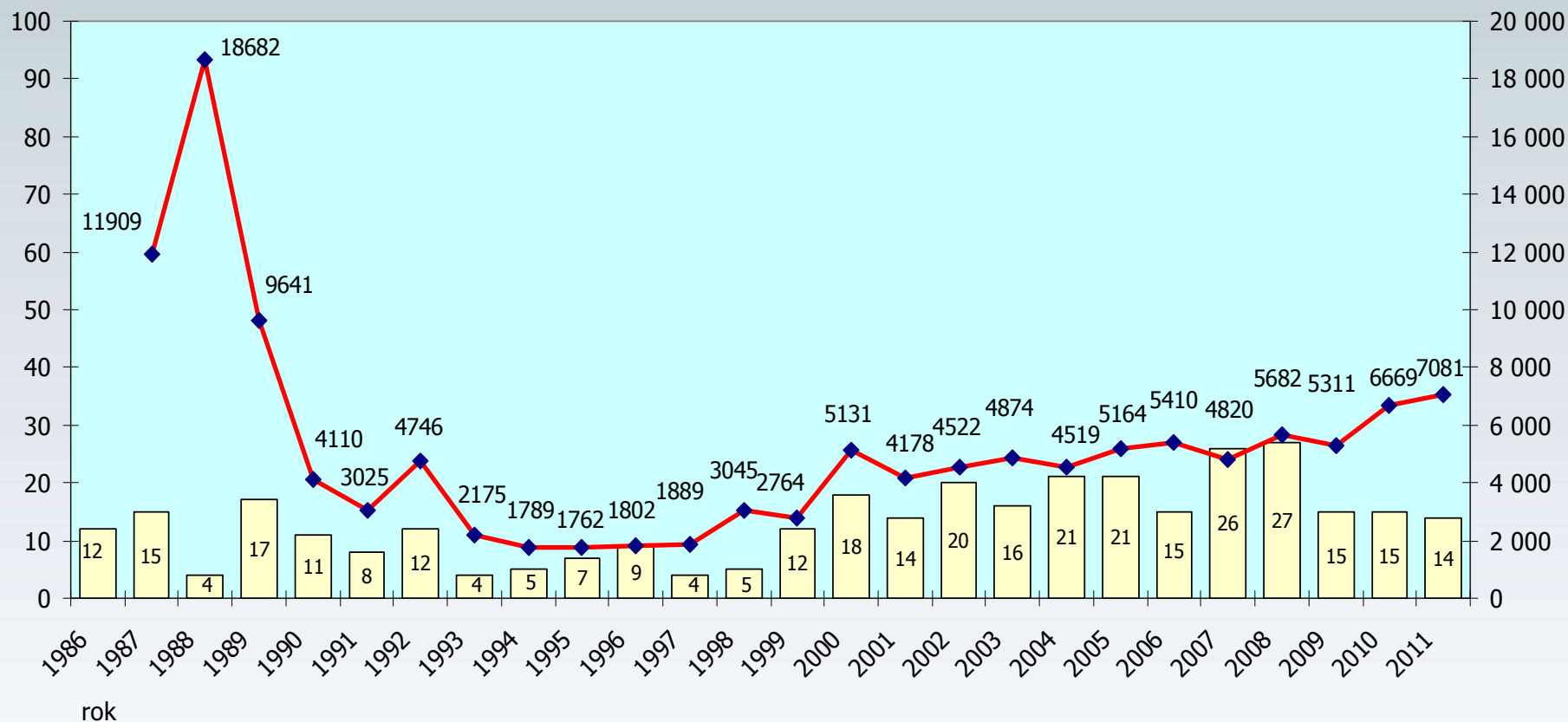
31.12.2011





# POČET VYŠETŘENÍ A POČET HIV+ CIZINCŮ V ČESKÉ REPUBLICĚ v jednotlivých letech

Absolutní údaje ke dni  
31.12.2011



Počet pozitivních případů
  Počet vyšetření