

CELKOVÝ STAV VYŠETŘOVÁNÍ HIV PROTILÁTEK V ČESKÉ REPUBLICĚ

Kumulativní údaje ke dni

31.1. 2017

Důvod vyšetření	Celkem vyšetřeno	HIV+	z toho AIDS	Způsob přenosu u HIV+								
				HO	ID	IH	HF	TR	HT	MD	NO	NE
OSOBY VE ZVÝŠENÉM RIZIKU HIV	275677	129	46	30	23	12	16	14	28	0	0	6
Hemofilici	3876	16	7	0	0	0	16	0	0	0	0	0
Příjemci krve a krevních přípravků	17427	14	8	0	0	0	0	14	0	0	0	0
Homo/bisexuálové	14284	16	10	16	0	0	0	0	0	0	0	0
Injekční uživatelé drog	30745	14	2	0	8	5	0	0	1	0	0	0
Osoby často v zahraničí	23404	4	3	0	0	0	0	0	3	0	0	1
Promiskuitní osoby	52829	2	0	1	0	0	0	0	1	0	0	0
Osoby provozující prostituci	39886	21	4	6	2	4	0	0	9	0	0	0
Nápravná zařízení	93226	42	12	7	13	3	0	0	14	0	0	5
KONTAKTY POZITIVNÍCH PŘÍPADŮ	4606	205	29	103	4	3	0	0	85	8	0	2
Homosexuální	1180	106	14	103	0	3	0	0	0	0	0	0
Heterosexuální	527	89	14	0	4	0	0	0	84	0	0	1
Rodinné	469	6	1	0	0	0	0	0	1	4	0	1
Jiné	2430	4	0	0	0	0	0	0	0	4	0	0
KLINICKÉ PŘÍPADY	2036568	1186	359	783	56	27	1	0	281	0	4	34
Dermatovenerologičtí pacienti	241499	278	31	250	2	6	0	0	19	0	0	1
Psychiatři pacienti	39275	28	4	5	9	4	0	0	10	0	0	0
Dialyzovaní pacienti	125990	0	0	0	0	0	0	0	0	0	0	0
TBC pacienti	12395	9	9	1	4	0	0	0	4	0	0	0
Pacienti s nádorovým onemocněním **	44175	0	0	0	0	0	0	0	0	0	0	0
Různé klinické diagnózy	1573234	871	315	527	41	17	1	0	248	0	4	33
PREVENTIVNÍ VYŠETŘENÍ	1610257	130	17	68	5	5	0	0	44	1	0	7
Zdravotničtí pracovníci	103799	3	0	2	0	0	0	0	0	0	0	1
Ostatní prevence	1091030	83	12	38	5	3	0	0	30	1	0	6
Předoperační vyšetření **	411310	44	5	28	0	2	0	0	14	0	0	0
Epidemiologická surveillance **	4118	0	0	0	0	0	0	0	0	0	0	0
VYŠETŘENÍ NA VLASTNÍ ŽÁDOST	379013	1092	71	888	12	12	0	0	155	0	0	25
Pod jménem	226223	682	43	537	9	9	0	0	117	0	0	10
Anonymní	152790	410	28	351	3	3	0	0	38	0	0	15
VYŠETŘENÍ PRO MEZINÁRODNÍ CERTIFIKÁT	96775	7	0	6	0	0	0	0	1	0	0	0
DÁRCI KRVE, ORGÁNŮ A TKÁNÍ	18227568	80	6	50	0	2	0	0	24	0	0	4
Dárci krve	18019647	78	6	49	0	2	0	0	23	0	0	4
z toho dárci krve - primodárci *	905136	21	2	8	0	0	0	0	11	0	0	2
Dárci orgánů a tkání	207921	2	0	1	0	0	0	0	1	0	0	0
TĚHOTNÉ ŽENY	3577214	95	9	0	7	0	0	0	86	0	1	1
RŮZNÉ MATERIÁLY	46348	0	0	0	0	0	0	0	0	0	0	0
CELKEM	26254026	2924	537	1928	107	61	17	14	704	9	5	79
CIZINCI	165215	420	45	36	42	0	0	0	93	0	1	248

Způsob přenosu:

HO	homosexuální / bisexuální	ID	injekční uživatelé drog
IH	injekční uživatelé drog + homo/bisex.	HF	hemofilici
TR	příjemci krve a krevních přípravků	HT	heterosexuální
MD	z matky na dítě	NO	nozokomiální
NE	nezjištěný / jiný		

Pozn.: * údaje uváděny od r. 1994, ** údaje uváděny od r. 2002

NRL AIDS



NOVÉ PŘÍPADY HIV INFEKCE A ONEMOCNĚNÍ AIDS V ČESKÉ REPUBLICĚ

Údaje za měsíc
leden 2017

Důvod vyšetření	Celkem vyšetřeno	nové případy		Způsob přenosu u HIV+									
		HIV+	AIDS	HO	ID	IH	HF	TR	HT	MD	NO	NE	
OSOBY VE ZVÝŠENÉM RIZIKU HIV	616	0	0	0	0	0	0	0	0	0	0	0	0
Hemofilici	30	0	0	0	0	0	0	0	0	0	0	0	0
Příjemci krve a krevních přípravků	0	0	0	0	0	0	0	0	0	0	0	0	0
Homo/bisexuálové	79	0	0	0	0	0	0	0	0	0	0	0	0
Injekční uživatelé drog	67	0	0	0	0	0	0	0	0	0	0	0	0
Osoby často v zahraničí	0	0	0	0	0	0	0	0	0	0	0	0	0
Promiskuitní osoby	183	0	0	0	0	0	0	0	0	0	0	0	0
Osoby provozující prostituci	149	0	0	0	0	0	0	0	0	0	0	0	0
Nápravná zařízení	108	0	0	0	0	0	0	0	0	0	0	0	0
KONTAKTY POZITIVNÍCH PŘÍPADŮ	13	1	0	1	0	0	0	0	0	0	0	0	0
Homosexuální	9	1	0	1	0	0	0	0	0	0	0	0	0
Heterosexuální	0	0	0	0	0	0	0	0	0	0	0	0	0
Rodinné	0	0	0	0	0	0	0	0	0	0	0	0	0
Jiné	4	0	0	0	0	0	0	0	0	0	0	0	0
KLINICKÉ PŘÍPADY	11315	10	3	8	0	0	0	0	0	0	0	0	2
Dermatovenerologičtí pacienti	781	3	0	2	0	0	0	0	0	0	0	0	1
Psychiatřičtí pacienti	149	0	0	0	0	0	0	0	0	0	0	0	0
Dialyzovaní pacienti	1548	0	0	0	0	0	0	0	0	0	0	0	0
TBC pacienti	25	0	0	0	0	0	0	0	0	0	0	0	0
Pacienti s nádorovým onemocněním	560	0	0	0	0	0	0	0	0	0	0	0	0
Různé klinické diagnózy	8252	7	3	6	0	0	0	0	0	0	0	0	1
PREVENTIVNÍ VYŠETŘENÍ	8096	2	0	0	0	0	0	0	2	0	0	0	0
Zdravotničtí pracovníci	382	0	0	0	0	0	0	0	0	0	0	0	0
Ostatní prevence	4595	2	0	0	0	0	0	0	2	0	0	0	0
Předoperační vyšetření	3065	0	0	0	0	0	0	0	0	0	0	0	0
Epidemiologická surveillance	54	0	0	0	0	0	0	0	0	0	0	0	0
VYŠETŘENÍ NA VLASTNÍ ŽÁDOST	2127	5	0	5	0	0	0	0	0	0	0	0	0
Pod jménem	1708	2	0	2	0	0	0	0	0	0	0	0	0
Anonymní	419	3	0	3	0	0	0	0	0	0	0	0	0
VYŠETŘENÍ PRO MEZINÁRODNÍ CERTIFIKÁT	72	0	0	0	0	0	0	0	0	0	0	0	0
DÁRCI KRVE, ORGÁNŮ A TKÁNÍ	79790	0	0	0	0	0	0	0	0	0	0	0	0
Dárci krve	78044	0	0	0	0	0	0	0	0	0	0	0	0
z toho dárci krve - primodárci	3478	0	0	0	0	0	0	0	0	0	0	0	0
Dárci orgánů a tkání	1746	0	0	0	0	0	0	0	0	0	0	0	0
TĚHOTNÉ ŽENY	11562	0	0	0	0	0	0	0	0	0	0	0	0
RŮZNÉ MATERIÁLY	14	0	0	0	0	0	0	0	0	0	0	0	0
CELKEM	113605	18	3	14	0	0	0	0	2	0	0	0	2
CIZINCI	232	0	0	0	0	0	0	0	0	0	0	0	0

Způsob přenosu:

HO	homosexuální / bisexuální	ID	injekční uživatelé drog
IH	injekční uživatelé drog + homo/bisex.	HF	hemofilici
TR	příjemci krve a krevních přípravků	HT	heterosexuální
MD	z matky na dítě	NO	nozokomiální
NE	nezjištěný / jiný		

HIV POZITIVNÍ PŘÍPADY V ČR

PODLE ZPŮSOBU PŘENOSU, KLINICKÉHO STADIA A POHLAVÍ

Kumulativní údaje ke dni

31.1. 2017

ZPŮSOB PŘENOSU	CELKOVÝ POČET			KLINICKÉ STADIUM								
	HIV+			asymptomatické			sympt. non-AIDS			AIDS		
	muži	ženy	celkem	muži	ženy	celkem	muži	ženy	celkem	muži	ženy	celkem
Homosexuální / bisexuální	1928	0	1928	1473	0	1473	201	0	201	254	0	254
Injekční uživatelé drog (IUD)	78	29	107	31	21	52	15	1	16	32	7	39
IUD + homosexuální / bisexuální	61	0	61	41	0	41	9	0	9	11	0	11
Hemofilici	17	0	17	1	0	1	8	0	8	8	0	8
Příjemci krve a krevních přípravků	11	3	14	2	0	2	4	0	4	5	3	8
Heterosexuální	335	369	704	184	232	416	39	51	90	112	86	198
Matka - dítě	4	5	9	4	3	7	0	1	1	0	1	1
Nozokomiální	2	3	5	2	2	4	0	0	0	0	1	1
Jiný	3	1	4	1	1	2	1	0	1	1	0	1
Nezjištěný	63	12	75	46	11	57	2	0	2	15	1	16
Celkem občané ČR / rezidenti	2502	422	2924	1785	270	2055	279	53	332	438	99	537
Cizinci	288	132	420	236	117	353	15	7	22	37	8	45
Celkem HIV+	2790	554	3344	2021	387	2408	294	60	354	475	107	582

HIV POZITIVNÍ PŘÍPADY V ČR PODLE POHLAVÍ, VĚKU A KLINICKÉHO STADIA V DOBĚ PRVNÍ DIAGNÓZY A POČTU ÚMRTÍ

(jen občané ČR a cizinci s trvalým pobytem)

Kumulativní údaje ke dni

31.1. 2017

Věková skupina	Věk při první diagnóze HIV+			Věk při první diagnóze HIV+ u asympt. osob			Věk při první diagnóze sympt. non AIDS			Věk při první diagnóze AIDS		
	muži	ženy	celkem	muži	ženy	celkem	muži	ženy	celkem	muži	ženy	celkem
0-4	4	5	9	3	3	6	0	1	1	0	1	1
5-9	3	1	4	2	1	3	0	0	0	0	0	0
10-14	6	1	7	0	1	1	1	0	1	0	0	0
15-19	55	29	84	35	18	53	7	1	8	4	1	5
20-24	354	95	449	273	75	348	27	8	35	18	5	23
25-29	520	90	610	400	55	455	44	12	56	57	17	74
30-34	523	82	605	393	50	443	56	13	69	86	26	112
35-39	426	45	471	307	36	343	56	5	61	87	9	96
40-49	440	44	484	288	21	309	59	10	69	111	23	134
50-59	131	25	156	67	10	77	26	2	28	50	9	59
60-	40	5	45	17	0	17	3	1	4	25	8	33
Celkem	2502	422	2924	1785	270	2055	279	53	332	438	99	537
Úmrtí	307	62	369	44	6	50	52	7	59	211	49	260

HIV POZITIVNÍ PŘÍPADY V ČR

PODLE BYDLIŠTĚ V DOBĚ PRVNÍ DIAGNÓZY HIV A SOUČASNÉHO KLINICKÉHO STADIA

(jen občané ČR a cizinci s trvalým pobytem)

Kumulativní údaje za období

1.10.1985 - 31.1.2017

kraj	celkový počet HIV/AIDS		klinické stadium					
			asymptomatické		sympt. non AIDS		AIDS	
	abs.	rel. *	abs.	rel. *	abs.	rel. *	abs.	rel. *
Praha	1429	1 150,6	1047	843,0	150	120,8	232	186,8
Středočeský	291	227,5	219	171,2	21	16,4	51	39,9
Jihočeský	91	143,1	52	81,8	13	20,4	26	40,9
Plzeňský	110	192,3	66	115,4	20	35,0	24	42,0
Karlovarský	80	264,0	45	148,5	17	56,1	18	59,4
Ústecký	171	206,5	130	157,0	12	14,5	29	35,0
Liberecký	74	168,6	55	125,3	4	9,1	15	34,2
Královéhradecký	62	111,9	37	66,8	8	14,4	17	30,7
Pardubický	53	102,7	30	58,1	11	21,3	12	23,3
Vysočina	38	74,2	26	50,8	5	9,8	7	13,7
Jihomoravský	215	184,4	142	121,8	37	31,7	36	30,9
Olomoucký	72	112,7	50	78,2	9	14,1	13	20,3
Zlínský	45	76,4	26	44,1	4	6,8	15	25,5
Moravskoslezský	193	156,8	130	105,6	21	17,1	42	34,1
Celkem ČR	2924	278,3	2055	195,6	332	31,6	537	51,1

HIV POZITIVNÍ CIZINCI V ČR

PODLE PŮVODU - GEOGRAFICKÉ OBLASTI

Kumulativní údaje ke dni

31.1. 2017

Geografická oblast	Muži	Ženy	Celkem	Způsob přenosu								
				HO	ID	IH	HF	TR	HT	MD	NO	NE
ZÁPADNÍ EVROPA	52	11	63	10	5	0	0	0	6	0	0	42
STŘEDNÍ EVROPA	39	10	49	8	1	0	0	0	12	0	1	27
VÝCHODNÍ EVROPA	80	58	138	6	29	0	0	0	48	0	0	55
SUBSAHARSKÁ AFRIKA	62	48	110	1	0	0	0	0	21	0	0	88
SEVERNÍ AFRIKA A BLÍZKÝ VÝCHOD	7	0	7	0	1	0	0	0	1	0	0	5
JIŽNÍ A JHOVÝCHODNÍ ASIE	20	4	24	2	5	0	0	0	3	0	0	14
VÝCHODNÍ ASIE A OCEÁNIE	1	1	2	0	1	0	0	0	0	0	0	1
AUSTRÁLIE A NOVÝ ZÉLAND	0	0	0	0	0	0	0	0	0	0	0	0
SEVERNÍ AMERIKA	18	0	18	6	0	0	0	0	2	0	0	10
KARIBSKÁ OBLAST	0	0	0	0	0	0	0	0	0	0	0	0
JIŽNÍ AMERIKA	9	0	9	3	0	0	0	0	0	0	0	6
CELKEM	288	132	420	36	42	0	0	0	93	0	1	248

Způsob přenosu:

HO homosexuální / bisexuální

ID injekční uživatelé drog

IH injekční uživatelé drog + homosexuální/bisexuální

HF hemofilci

TR příjemci krve a krevních přípravků

HT heterosexuální

MD z matky na dítě

NO nozokomiální

NE nezjištěný / jiný

CELKOVÝ POČET VYŠETŘENÍ A POČET HIV+ V JEDNOTLIVÝCH MĚSÍCÍCH BĚŽNÉHO ROKU

za období
1.1. - 31.1. 2017

Měsíc	Občané ČR a rezidenti				Cizinci		
	Počet vyšetření	HIV+			Počet vyšetření	HIV+	
		Občané ČR	Rezidenti	Celkem		Celkem	z toho
leden	113605	14	4	18	232	0	
únor							
březen							
duben							
květen							
červen							
červenec							
srpen							
září							
říjen							
listopad							
prosinec							
Celkem	113605	14	4	18	232	0	

Pozn.: M-muž Ž-žena

**NOVÉ PŘÍPADY HIV INFEKCE V ČESKÉ REPUBLICĚ
PODLE REGIONU, ZPŮSOBU PŘENOSU A POHLAVÍ**
(jen občané ČR a cizinci s trvalým pobytem)
Absolutní počty za leden 2017

KRAJ / OKRES*	ZPŮSOB PŘENOSU A POHLAVÍ									CELKEM		
	HO	ID	IH	TR	HT	MD	NO	NE	celkem	muži	ženy	
Hlavní město Praha	10M	0	0	0	0	0	0	1M	11	11M		
Středočeský kraj	3M	0	0	0	0	0	0	0	3	3M		
Praha-východ	2M	0	0	0	0	0	0	0	2	2M		
Příbram	1M	0	0	0	0	0	0	0	1	1M		
Jihočeský kraj	0	0	0	0	0	0	0	0	0			
Plzeňský kraj	0	0	0	0	0	0	0	0	0			
Karlovarský kraj	0	0	0	0	0	0	0	0	0			
Ústecký kraj	0	0	0	0	1M	0	0	0	1	1M		
Ústí nad Labem	0	0	0	0	1M	0	0	0	1	1M		
Liberecký kraj	0	0	0	0	0	0	0	0	0			
Královéhradecký kraj	0	0	0	0	1M	0	0	0	1	1M		
Rychnov n.Kněžnou	0	0	0	0	1M	0	0	0	1	1M		
Pardubický kraj	0	0	0	0	0	0	0	0	0			
Kraj Vysočina	0	0	0	0	0	0	0	0	0			
Jihomoravský kraj	1M	0	0	0	0	0	0	0	1	1M		
Brno-město	1M	0	0	0	0	0	0	0	1	1M		
Olomoucký kraj	0	0	0	0	0	0	0	0	0			
Zlínský kraj	0	0	0	0	0	0	0	0	0			
Moravskoslezský kraj	0	0	0	0	0	0	0	1M	1	1M		
Nový Jičín	0	0	0	0	0	0	0	1M	1	1M		
CELKEM	14M	0	0	0	2M	0	0	2M	18	18M	0Ž	

Vysvětlivky

Pohlaví:

M - muž, Ž - žena

Způsob přenosu:

HO - homosexuální / bisexuální

ID - injekční uživatelé drog

TR - příjemci krve a krevních přípravků

HT - heterosexuální

NO - nozokomiální

IH - injekční uživatelé drog + homo/bisex.

MD - z matky na dítě

NE - nezjištěný / jiný

Kraj / okres: trvalé či přechodné bydliště v době prvního záchytu HIV/AIDS

* Uváděny jsou jen okresy, v nichž v daném měsíci byly identifikovány nové případy HIV/AIDS

NRL AIDS



NOVÉ PŘÍPADY HIV INFEKCE V ČESKÉ REPUBLICE PODLE REGIONU

(jen občané ČR a cizinci s trvalým pobytem)

údaje ke dni:

31.1.2017

KRAJ			posledních 12 měsíců	
	leden 2017		únor 2016 - leden 2017	
	abs.	rel. na 1 mil.	abs.	rel. na 1 mil.
Hlavní město Praha	11	8,86	128	103,06
Středočeský kraj	3	2,35	37	28,93
Jihočeský kraj	0	0,00	8	12,58
Plzeňský kraj	0	0,00	7	12,24
Karlovarský kraj	0	0,00	5	16,50
Ústecký kraj	1	1,21	15	18,12
Liberecký kraj	0	0,00	13	29,61
Královéhradecký kraj	1	1,81	9	16,25
Pardubický kraj	0	0,00	6	11,63
Kraj Vysočina	0	0,00	3	5,86
Jihomoravský kraj	1	0,86	15	12,86
Olomoucký kraj	0	0,00	5	7,82
Zlínský kraj	0	0,00	5	8,49
Moravskoslezský kraj	1	0,81	19	15,43
CELKEM ČR	18	1,71	275	26,18

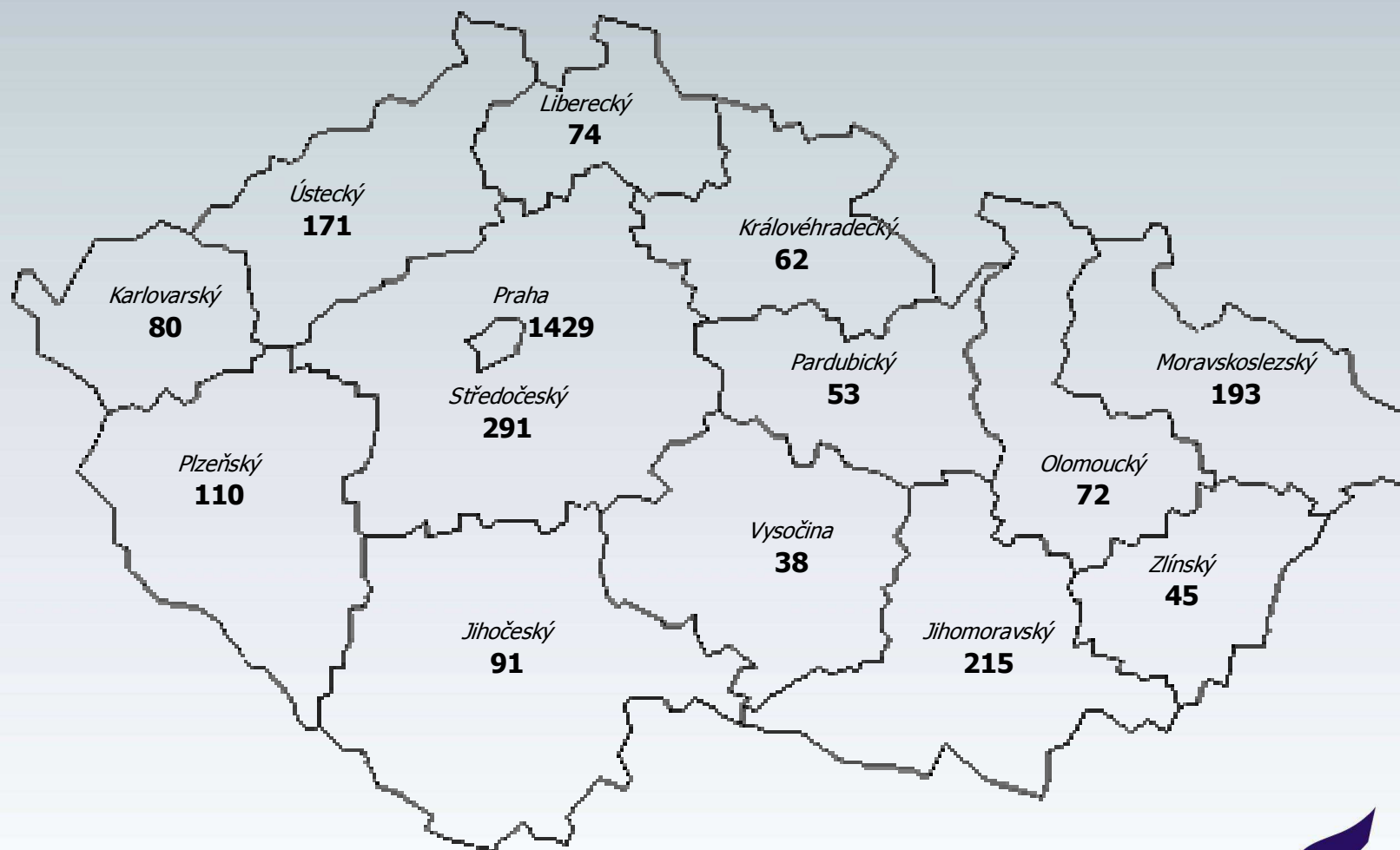
HIV INFEKCE V ČESKÉ REPUBLICĚ

PODLE KRAJE BYDLIŠTĚ V DOBĚ PRVNÍ DIAGNÓZY HIV

(občané ČR a cizinci s trvalým pobytem)

Kumulativní údaje za období

1.10.1985 - 31.1.2017



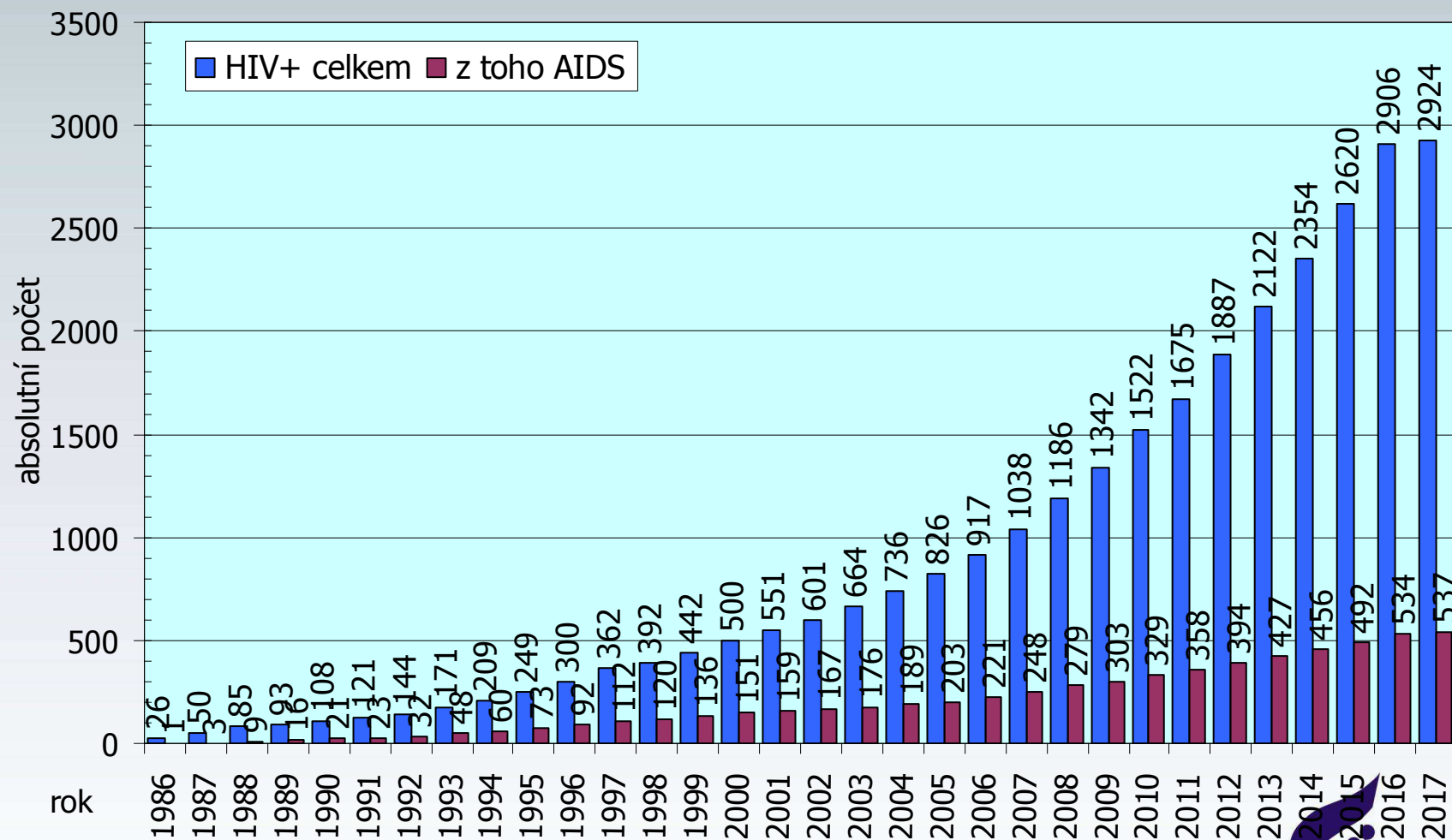
HIV + CELKEM = 2924

HIV / AIDS V ČESKÉ REPUBLICE

(občané ČR a cizinci s trvalým pobytem)

Kumulativní údaje za období

1.1.1986 - 31.1.2017

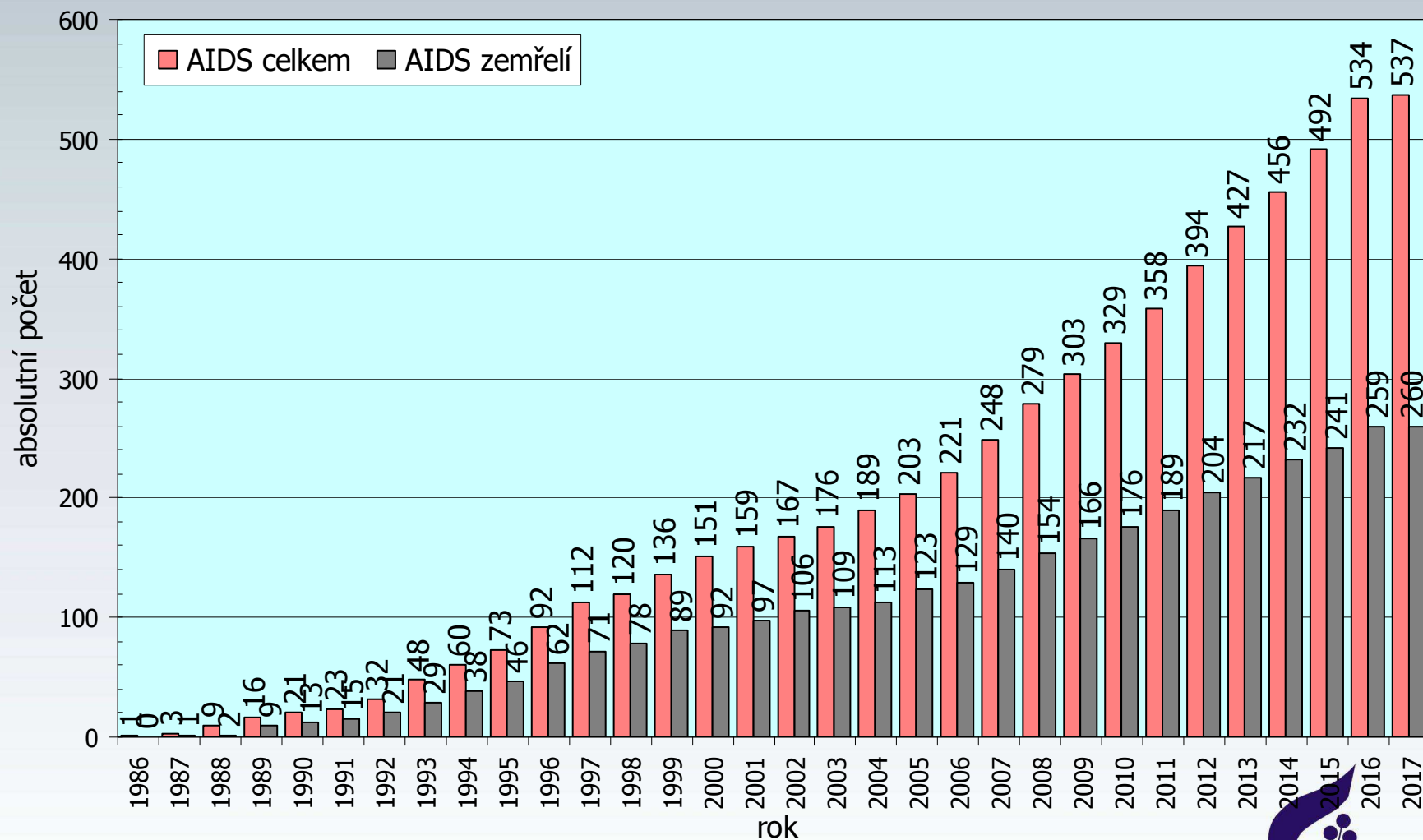


AIDS V ČESKÉ REPUBLICE

(občané ČR a cizinci s trvalým pobytem)

Kumulativní údaje za období

1.1.1986 - 31.1.2017

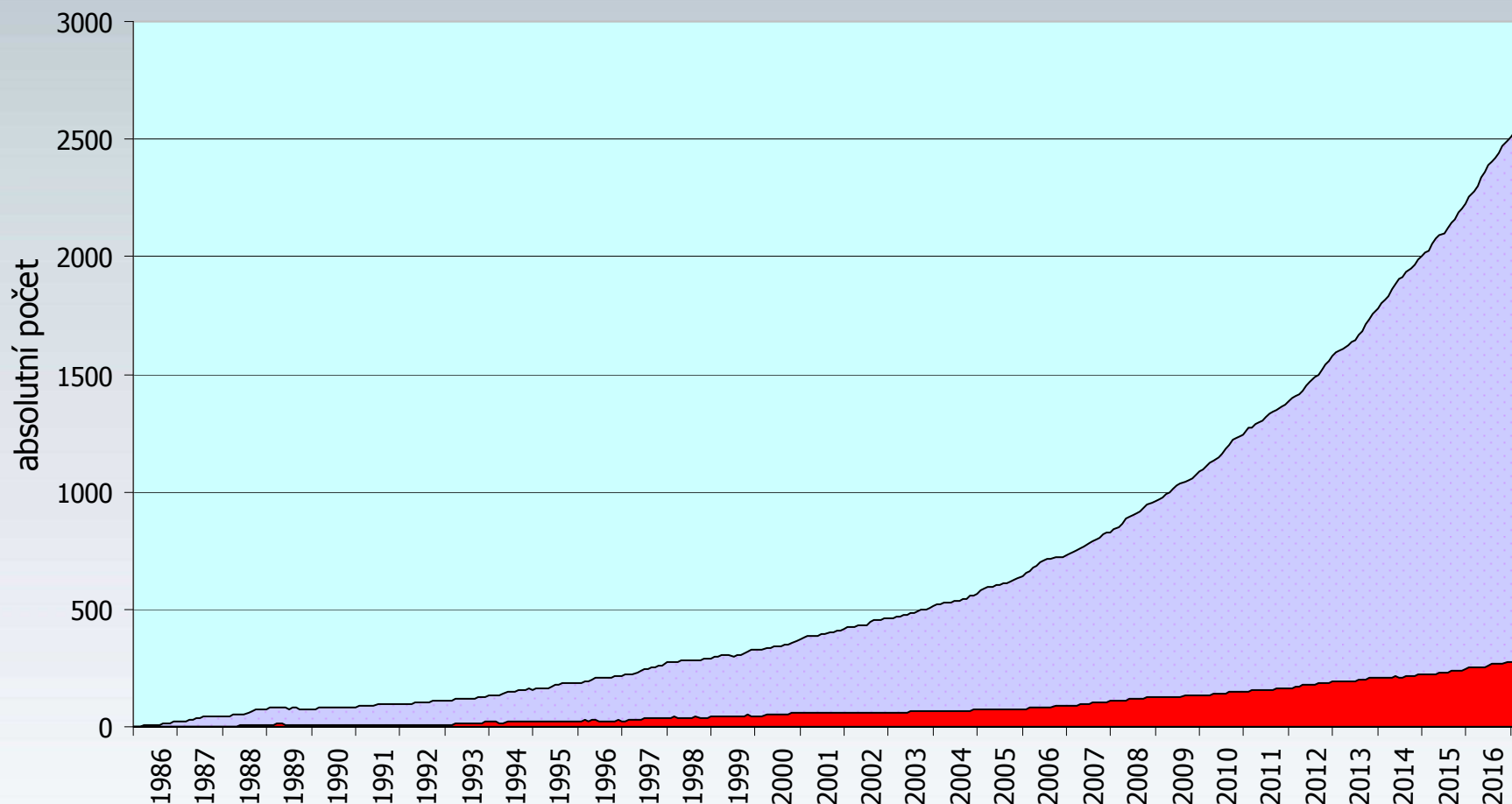


OSOBY ŽIJÍCÍ S HIV/AIDS V ČESKÉ REPUBLICE

(občané ČR a cizinci s trvalým pobytem)

Měsíční údaje za období

1.10.1985 - 31.1.2017



období

■ HIV+celkem

■ z toho AIDS

NRL AIDS

