

CELKOVÝ STAV VYŠETŘOVÁNÍ HIV PROTILÁTEK V ČESKÉ REPUBLICE

Kumulativní údaje ke dni
28.2. 2017

Důvod vyšetření	Celkem vyšetřeno	z toho		Způsob přenosu u HIV+									
		HIV+	AIDS	HO	ID	IH	HF	TR	HT	MD	NO	NE	
OSOBY VE ZVÝŠENÉM RIZIKU HIV	276257	129	47	30	23	12	16	14	28	0	0	6	
Hemofilici	3898	16	8	0	0	0	16	0	0	0	0	0	
Příjemci krve a krevních přípravků	17428	14	8	0	0	0	0	14	0	0	0	0	
Homo/bisexuálové	14359	16	10	16	0	0	0	0	0	0	0	0	
Injekční uživatelé drog	30825	14	2	0	8	5	0	0	1	0	0	0	
Osoby často v zahraničí	23404	4	3	0	0	0	0	0	3	0	0	1	
Promiskuitní osoby	53085	2	0	1	0	0	0	0	1	0	0	0	
Osoby provozující prostituci	39955	21	4	6	2	4	0	0	9	0	0	0	
Nápravná zařízení	93303	42	12	7	13	3	0	0	14	0	0	5	
KONTAKTY POZITIVNÍCH PŘÍPADŮ	4624	205	30	103	4	3	0	0	85	8	0	2	
Homosexuální	1190	106	15	103	0	3	0	0	0	0	0	0	
Heterosexuální	530	89	14	0	4	0	0	0	84	0	0	1	
Rodinné	469	6	1	0	0	0	0	0	1	4	0	1	
Jiné	2435	4	0	0	0	0	0	0	0	4	0	0	
KLINICKÉ PŘÍPADY	2045851	1191	361	789	56	27	1	0	282	0	4	32	
Dermatovenerologičtí pacienti	242205	278	31	251	2	6	0	0	19	0	0	0	
Psychiatři pacienti	39366	28	4	5	9	4	0	0	10	0	0	0	
Dialyzovaní pacienti	126490	0	0	0	0	0	0	0	0	0	0	0	
TBC pacienti	12415	9	9	1	4	0	0	0	4	0	0	0	
Pacienti s nádorovým onemocněním **	44551	0	0	0	0	0	0	0	0	0	0	0	
Různé klinické diagnózy	1580824	876	317	532	41	17	1	0	249	0	4	32	
PREVENTIVNÍ VYŠETŘENÍ	1616917	134	18	72	5	5	0	0	44	1	0	7	
Zdravotničtí pracovníci	104133	3	0	2	0	0	0	0	0	0	0	1	
Ostatní prevence	1094698	87	13	42	5	3	0	0	30	1	0	6	
Předoperační vyšetření **	413862	44	5	28	0	2	0	0	14	0	0	0	
Epidemiologická surveillance **	4224	0	0	0	0	0	0	0	0	0	0	0	
VYŠETŘENÍ NA VLASTNÍ ŽÁDOST	380209	1102	74	895	12	13	0	0	156	0	0	26	
Pod jménem	227095	687	45	541	9	10	0	0	117	0	0	10	
Anonymní	153114	415	29	354	3	3	0	0	39	0	0	16	
VYŠETŘENÍ PRO MEZINÁRODNÍ CERTIFIKÁT	96825	7	0	6	0	0	0	0	1	0	0	0	
DÁRCI KRVE, ORGÁNŮ A TKÁNÍ	18305376	82	6	51	0	2	0	0	25	0	0	4	
Dárci krve	18095576	80	6	50	0	2	0	0	24	0	0	4	
z toho dárci krve - primodárci *	909688	22	2	8	0	0	0	0	12	0	0	2	
Dárci orgánů a tkání	209800	2	0	1	0	0	0	0	1	0	0	0	
TĚHOTNÉ ŽENY	3587457	95	9	0	7	0	0	0	86	0	1	1	
RŮZNÉ MATERIÁLY	46396	0	0	0	0	0	0	0	0	0	0	0	
CELKEM	26359912	2945	545	1946	107	62	17	14	707	9	5	78	
CIZINCI	165588	419	44	35	42	0	0	0	93	0	1	248	

Způsob přenosu:

HO	homosexuální / bisexuální	ID	injekční uživatelé drog
IH	injekční uživatelé drog + homo/bisex.	HF	hemofilici
TR	příjemci krve a krevních přípravků	HT	heterosexuální
MD	z matky na dítě	NO	nozokomiální
NE	nezjištěný / jiný		

NRL AIDS

Pozn.: * údaje uváděny od r. 1994, ** údaje uváděny od r. 2002



NOVÉ PŘÍPADY HIV INFEKCE A ONEMOCNĚNÍ AIDS V ČESKÉ REPUBLICE

Údaje za měsíc
únor 2017

Důvod vyšetření	Celkem vyšetřeno	nové případy		Způsob přenosu u HIV+									
		HIV+	AIDS	HO	ID	IH	HF	TR	HT	MD	NO	NE	
OSOBY VE ZVÝŠENÉM RIZIKU HIV	580	0	0	0	0	0	0	0	0	0	0	0	0
Hemofilici	22	0	0	0	0	0	0	0	0	0	0	0	0
Příjemci krve a krevních přípravků	1	0	0	0	0	0	0	0	0	0	0	0	0
Homo/bisexuálové	75	0	0	0	0	0	0	0	0	0	0	0	0
Injekční uživatelé drog	80	0	0	0	0	0	0	0	0	0	0	0	0
Osoby často v zahraničí	0	0	0	0	0	0	0	0	0	0	0	0	0
Promiskuitní osoby	256	0	0	0	0	0	0	0	0	0	0	0	0
Osoby provozující prostituci	69	0	0	0	0	0	0	0	0	0	0	0	0
Nápravná zařízení	77	0	0	0	0	0	0	0	0	0	0	0	0
KONTAKTY POZITIVNÍCH PŘÍPADŮ	18	0	0	0	0	0	0	0	0	0	0	0	0
Homosexuální	10	0	0	0	0	0	0	0	0	0	0	0	0
Heterosexuální	3	0	0	0	0	0	0	0	0	0	0	0	0
Rodinné	0	0	0	0	0	0	0	0	0	0	0	0	0
Jiné	5	0	0	0	0	0	0	0	0	0	0	0	0
KLINICKÉ PŘÍPADY	9283	5	0	4	0	0	0	0	1	0	0	0	0
Dermatovenerologičtí pacienti	706	0	0	0	0	0	0	0	0	0	0	0	0
Psychiatři pacienti	91	0	0	0	0	0	0	0	0	0	0	0	0
Dialyzovaní pacienti	500	0	0	0	0	0	0	0	0	0	0	0	0
TBC pacienti	20	0	0	0	0	0	0	0	0	0	0	0	0
Pacienti s nádorovým onemocněním	376	0	0	0	0	0	0	0	0	0	0	0	0
Různé klinické diagnózy	7590	5	0	4	0	0	0	0	1	0	0	0	0
PREVENTIVNÍ VYŠETŘENÍ	6660	4	1	4	0	0	0	0	0	0	0	0	0
Zdravotničtí pracovníci	334	0	0	0	0	0	0	0	0	0	0	0	0
Ostatní prevence	3668	4	1	4	0	0	0	0	0	0	0	0	0
Předoperační vyšetření	2552	0	0	0	0	0	0	0	0	0	0	0	0
Epidemiologická surveillance	106	0	0	0	0	0	0	0	0	0	0	0	0
VYŠETŘENÍ NA VLASTNÍ ŽÁDOST	1196	10	1	7	0	1	0	0	1	0	0	1	0
Pod jménem	872	5	1	4	0	1	0	0	0	0	0	0	0
Anonymní	324	5	0	3	0	0	0	0	1	0	0	1	0
VYŠETŘENÍ PRO MEZINÁRODNÍ CERTIFIKÁT	50	0	0	0	0	0	0	0	0	0	0	0	0
DÁRCI KRVE, ORGÁNŮ A TKÁNÍ	77808	2	0	1	0	0	0	0	1	0	0	0	0
Dárci krve	75929	2	0	1	0	0	0	0	1	0	0	0	0
z toho dárci krve - primodárci	4552	1	0	0	0	0	0	0	1	0	0	0	0
Dárci orgánů a tkání	1879	0	0	0	0	0	0	0	0	0	0	0	0
TĚHOTNÉ ŽENY	10243	0	0	0	0	0	0	0	0	0	0	0	0
RŮZNÉ MATERIÁLY	48	0	0	0	0	0	0	0	0	0	0	0	0
CELKEM	105886	21	2	16	0	1	0	0	3	0	0	1	0
CIZINCI	373	0	0	0	0	0	0	0	0	0	0	0	0

Způsob přenosu:

HO	homosexuální / bisexuální	ID	injekční uživatelé drog
IH	injekční uživatelé drog + homo/bisex.	HF	hemofilici
TR	příjemci krve a krevních přípravků	HT	heterosexuální
MD	z matky na dítě	NO	nozokomiální
NE	nezjištěný / jiný		

HIV POZITIVNÍ PŘÍPADY V ČR PODLE ZPŮSOBU PŘENOSU, KLINICKÉHO STADIA A POHLAVÍ

Kumulativní údaje ke dni

28.2. 2017

ZPŮSOB PŘENOSU	CELKOVÝ POČET			KLINICKÉ STADIUM								
	HIV+			asymptomatické			sympt. non-AIDS			AIDS		
	muži	ženy	celkem	muži	ženy	celkem	muži	ženy	celkem	muži	ženy	celkem
Homosexuální / bisexuální	1946	0	1946	1482	0	1482	204	0	204	260	0	260
Injekční uživatelé drog (IUD)	78	29	107	31	21	52	15	1	16	32	7	39
IUD + homosexuální / bisexuální	62	0	62	42	0	42	9	0	9	11	0	11
Hemofilici	17	0	17	1	0	1	7	0	7	9	0	9
Příjemci krve a krevních přípravků	11	3	14	2	0	2	4	0	4	5	3	8
Heterosexuální	337	370	707	186	233	419	39	51	90	112	86	198
Matka - dítě	4	5	9	4	3	7	0	1	1	0	1	1
Nozokomiální	2	3	5	2	2	4	0	0	0	0	1	1
Jiný	3	1	4	1	1	2	0	0	0	2	0	2
Nezjištěný	62	12	74	45	11	56	2	0	2	15	1	16
Celkem občané ČR / rezidenti	2522	423	2945	1796	271	2067	280	53	333	446	99	545
Cizinci	287	132	419	236	117	353	15	7	22	36	8	44
Celkem HIV+	2809	555	3364	2032	388	2420	295	60	355	482	107	589

HIV POZITIVNÍ PŘÍPADY V ČR PODLE POHLAVÍ, VĚKU A KLINICKÉHO STADIA V DOBĚ PRVNÍ DIAGNÓZY A POČTU ÚMRTÍ

(jen občané ČR a cizinci s trvalým pobytem)

Kumulativní údaje ke dni

28.2. 2017

Věková skupina	Věk při první diagnóze HIV+			Věk při první diagnóze HIV+ u asympt. osob			Věk při první diagnóze sympt. non AIDS			Věk při první diagnóze AIDS		
	muži	ženy	celkem	muži	ženy	celkem	muži	ženy	celkem	muži	ženy	celkem
0-4	4	5	9	3	3	6	0	1	1	0	1	1
5-9	3	1	4	2	1	3	0	0	0	0	0	0
10-14	6	1	7	0	1	1	0	0	0	0	0	0
15-19	55	29	84	35	18	53	7	1	8	4	1	5
20-24	357	95	452	276	75	351	27	8	35	19	5	24
25-29	526	90	616	405	55	460	44	12	56	58	17	75
30-34	526	83	609	392	51	443	56	13	69	88	26	114
35-39	429	45	474	308	36	344	57	5	62	89	9	98
40-49	443	44	487	290	21	311	59	10	69	113	23	136
50-59	133	25	158	68	10	78	27	2	29	50	9	59
60-	40	5	45	17	0	17	3	1	4	25	8	33
Celkem	2522	423	2945	1796	271	2067	280	53	333	446	99	545
Úmrtí	311	63	374	46	6	52	52	7	59	213	50	263

HIV POZITIVNÍ PŘÍPADY V ČR

PODLE BYDLIŠTĚ V DOBĚ PRVNÍ DIAGNÓZY HIV A SOUČASNÉHO KLINICKÉHO STADI
(jen občané ČR a cizinci s trvalým pobytem)

(jen občané ČR a cizinci s trvalým pobytem)

Kumulativní údaje za období

1.10.1985 - 28.2.2017

kraj	celkový počet HIV/AIDS		klinické stadium					
	HIV/AIDS		asymptomatické		sympt. non AIDS		AIDS	
	abs.	rel. *	abs.	rel. *	abs.	rel. *	abs.	rel. *
Praha	1440	1 159,4	1052	847,0	151	121,6	237	190,8
Středočeský	293	229,1	220	172,0	20	15,6	53	41,4
Jihočeský	92	144,7	53	83,3	13	20,4	26	40,9
Plzeňský	110	192,3	66	115,4	20	35,0	24	42,0
Karlovarský	81	267,3	46	151,8	17	56,1	18	59,4
Ústecký	172	207,7	131	158,2	12	14,5	29	35,0
Liberecký	74	168,6	55	125,3	3	6,8	16	36,4
Královéhradecký	63	113,7	37	66,8	9	16,2	17	30,7
Pardubický	53	102,7	30	58,1	11	21,3	12	23,3
Vysočina	38	74,2	26	50,8	5	9,8	7	13,7
Jihomoravský	215	184,4	142	121,8	37	31,7	36	30,9
Olomoucký	72	112,7	50	78,2	9	14,1	13	20,3
Zlínský	45	76,4	26	44,1	4	6,8	15	25,5
Moravskoslezský	197	160,0	133	108,0	22	17,9	42	34,1
Celkem ČR	2945	280,3	2067	196,7	333	31,7	545	51,9

HIV POZITIVNÍ CIZINCI V ČR

PODLE PŮVODU - GEOGRAFICKÉ OBLASTI

Kumulativní údaje ke dni

28.2. 2017

Geografická oblast	Muži	Ženy	Celkem	Způsob přenosu								
				HO	ID	IH	HF	TR	HT	MD	NO	NE
ZÁPADNÍ EVROPA	52	11	63	10	5	0	0	0	6	0	0	42
STŘEDNÍ EVROPA	39	10	49	8	1	0	0	0	12	0	1	27
VÝCHODNÍ EVROPA	80	58	138	6	29	0	0	0	48	0	0	55
SUBSAHARSKÁ AFRIKA	62	48	110	1	0	0	0	0	21	0	0	88
SEVERNÍ AFRIKA A BLÍZKÝ VÝCHOD	7	0	7	0	1	0	0	0	1	0	0	5
JÍŽNÍ A JIHOVÝCHODNÍ ASIE	19	4	23	1	5	0	0	0	3	0	0	14
VÝCHODNÍ ASIE A OCEÁNIE	1	1	2	0	1	0	0	0	0	0	0	1
AUSTRÁLIE A NOVÝ ZÉLAND	0	0	0	0	0	0	0	0	0	0	0	0
SEVERNÍ AMERIKA	18	0	18	6	0	0	0	0	2	0	0	10
KARIBSKÁ OBLAST	0	0	0	0	0	0	0	0	0	0	0	0
JÍŽNÍ AMERIKA	9	0	9	3	0	0	0	0	0	0	0	6
CELKEM	287	132	419	35	42	0	0	0	93	0	1	248

Způsob přenosu:

HO homosexuální / bisexuální

ID injekční uživatelé drog

IH injekční uživatelé drog + homosexuální/bisexuální

HF hemofilci

TR příjemci krve a krevních přípravků

HT heterosexuální

MD z matky na dítě

NO nozokomiální

NE nezjištěný / jiný

CELKOVÝ POČET VYŠETŘENÍ A POČET HIV+ V JEDNOTLIVÝCH MĚSÍCÍCH BĚŽNÉHO ROKU

za období
1.1. - 28.2. 2017

Měsíc	Občané ČR a rezidenti				Cizinci		
	Počet vyšetření	HIV+			Počet vyšetření	HIV+	
		Občané ČR	Rezidenti	Celkem		Celkem	z toho
leden	113605	14	4	18	232	0	
únor	105886	19	2	21	373	0	
březen							
duben							
květen							
červen							
červenec							
srpen							
září							
říjen							
listopad							
prosinec							
Celkem	219491	33	6	39	605	0	

Pozn.: M-muž Ž-žena

**NOVÉ PŘÍPADY HIV INFEKCE V ČESKÉ REPUBLICE
PODLE REGIONU, ZPŮSOBU PŘENOSU A POHLAVÍ
(jen občané ČR a cizinci s trvalým pobytem)
Absolutní počty za únor 2017**

KRAJ / OKRES*	ZPŮSOB PŘENOSU A POHLAVÍ								CELKEM		
	HO	ID	IH	TR	HT	MD	NO	NE	celkem	muži	ženy
Hlavní město Praha	8M	0	1M	0	2M	0	0	0	11	11M	
Středočeský kraj	1M	0	0	0	1Ž	0	0	0	2	1M	1Ž
Nymburk	0	0	0	0	1Ž	0	0	0	1		1Ž
Praha-východ	1M	0	0	0	0	0	0	0	1	1M	
Jihočeský kraj	1M	0	0	0	0	0	0	0	1	1M	
Jindřichův Hradec	1M	0	0	0	0	0	0	0	1	1M	
Píseňský kraj	0	0	0	0	0	0	0	0	0		
Karlovarský kraj	1M	0	0	0	0	0	0	0	1	1M	
okres neznámý	1M	0	0	0	0	0	0	0	1	1M	
Ústecký kraj	1M	0	0	0	0	0	0	0	1	1M	
Děčín	1M	0	0	0	0	0	0	0	1	1M	
Liberecký kraj	0	0	0	0	0	0	0	0	0		
Královéhradecký kraj	1M	0	0	0	0	0	0	0	1	1M	
Jičín	1M	0	0	0	0	0	0	0	1	1M	
Pardubický kraj	0	0	0	0	0	0	0	0	0		
Kraj Vysočina	0	0	0	0	0	0	0	0	0		
Jihomoravský kraj	0	0	0	0	0	0	0	0	0		
Olomoucký kraj	0	0	0	0	0	0	0	0	0		
Zlínský kraj	0	0	0	0	0	0	0	0	0		
Moravskoslezský kraj	3M	0	0	0	0	0	0	1M	4	4M	
okres neznámý	1M	0	0	0	0	0	0	1M	2	2M	
Karviná	1M	0	0	0	0	0	0	0	1	1M	
Ostrava-město	1M	0	0	0	0	0	0	0	1	1M	
CELKEM	16M	0	1M	0	2M 1Ž	0	0	1M	21	20M	1Ž

Vysvětlivky

Pohlaví: M - muž, Ž - žena

Způsob přenosu: HO - homosexuální / bisexuální

ID - injekční uživatelé drog

IH - injekční uživatelé drog + homo/bisex.

TR - příjemci krve a krevních přípravků

HT - heterosexuální

MD - z matky na dítě

NO - nozokomiální

NE - nezjištěný / jiný

Kraj / okres: trvalé či přechodné bydliště v době prvního záchytu HIV/AIDS

* Uváděny jsou jen okresy, v nichž v daném měsíci byly identifikovány nové případy HIV/AIDS

NOVÉ PŘÍPADY HIV INFEKCE V ČESKÉ REPUBLICE PODLE REGIONU

(jen občané ČR a cizinci s trvalým pobytem)

údaje ke dni:

28.2.2017

KRAJ			rok 2017		posledních 12 měsíců	
	únor 2017		leden-únor 2017		březen 2016 - únor 2017	
	abs.	rel. na 1 mil.	abs.	rel. na 1 mil.	abs.	rel. na 1 mil.
Hlavní město Praha	11	8,86	22	17,71	129	103,86
Středočeský kraj	2	1,56	5	3,91	31	24,24
Jihočeský kraj	1	1,57	1	1,57	7	11,01
Plzeňský kraj	0	0,00	0	0,00	7	12,24
Karlovarský kraj	1	3,30	1	3,30	5	16,50
Ústecký kraj	1	1,21	2	2,42	13	15,70
Liberecký kraj	0	0,00	0	0,00	12	27,33
Královéhradecký kraj	1	1,81	2	3,61	8	14,44
Pardubický kraj	0	0,00	0	0,00	4	7,75
Kraj Vysočina	0	0,00	0	0,00	3	5,86
Jihomoravský kraj	0	0,00	1	0,86	11	9,43
Olomoucký kraj	0	0,00	0	0,00	4	6,26
Zlínský kraj	0	0,00	0	0,00	5	8,49
Moravskoslezský kraj	4	3,25	5	4,06	21	17,06
CELKEM ČR	21	2,00	39	3,71	260	24,75

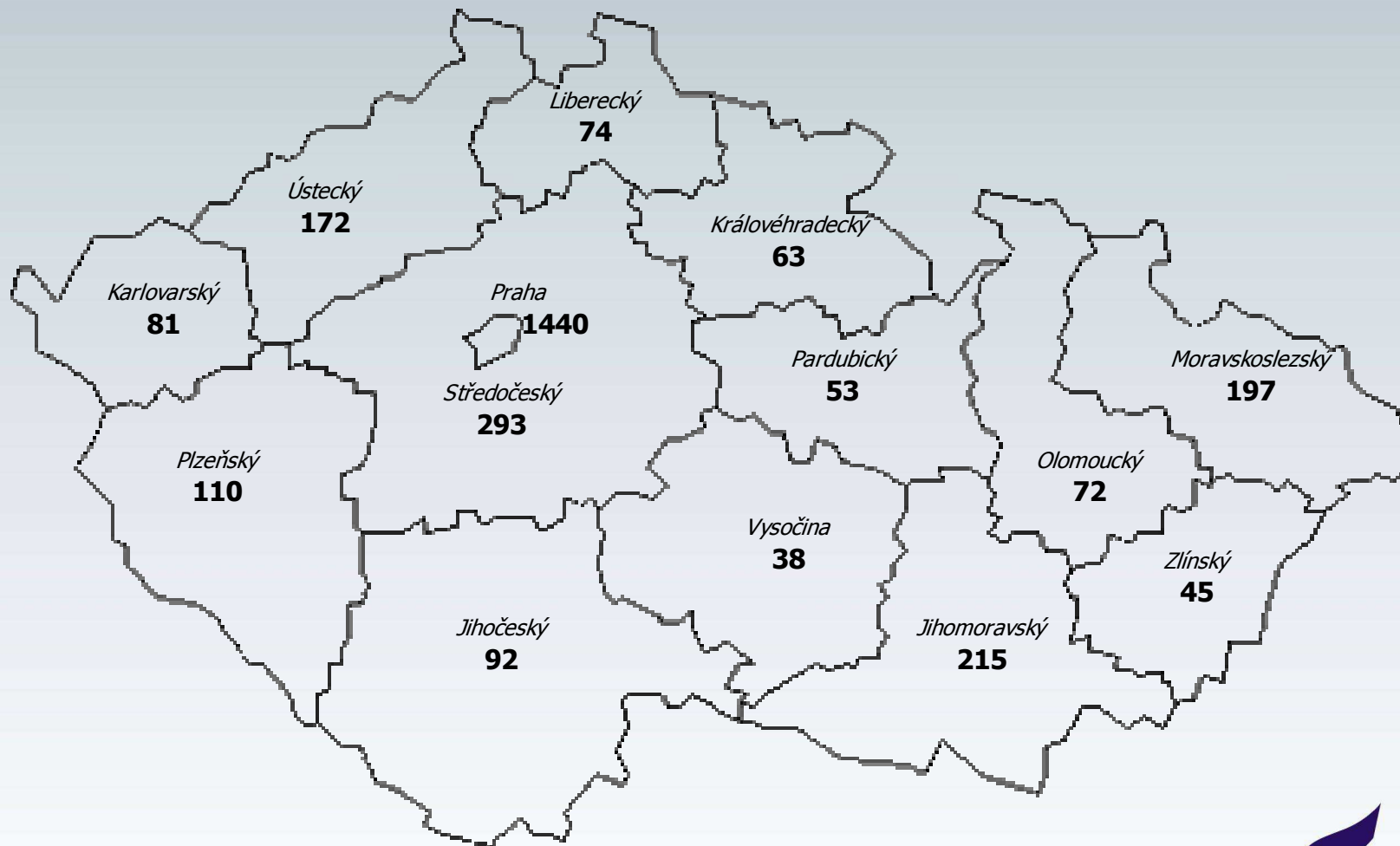
HIV INFEKCE V ČESKÉ REPUBLICĚ

PODLE KRAJE BYDLIŠTĚ V DOBĚ PRVNÍ DIAGNÓZY HIV

(občané ČR a cizinci s trvalým pobytem)

Kumulativní údaje za období

1.10.1985 - 28.2.2017



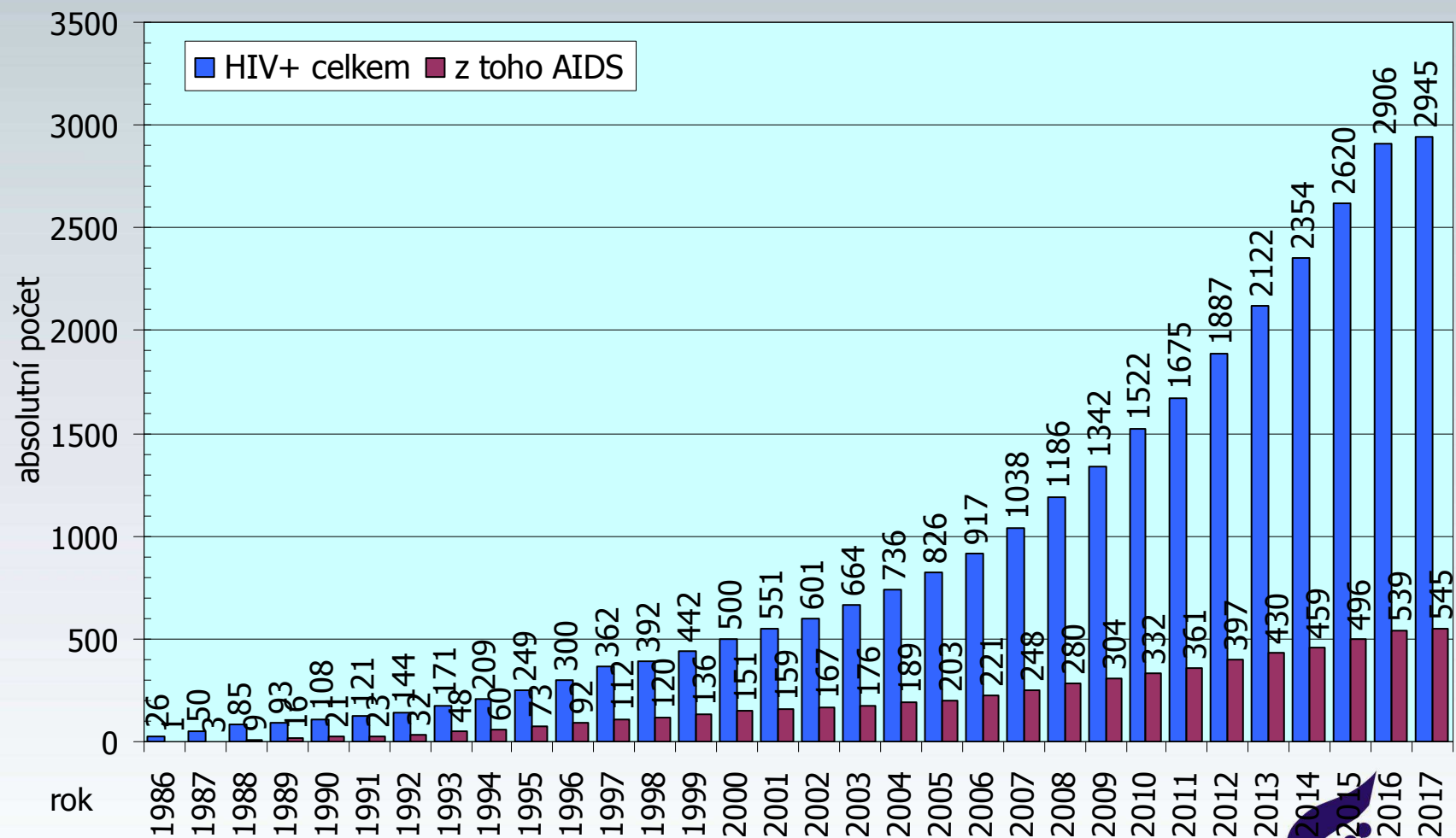
HIV + CELKEM 2945

HIV / AIDS V ČESKÉ REPUBLICE

(občané ČR a cizinci s trvalým pobytem)

Kumulativní údaje za období

1.1.1986 - 28.2.2017

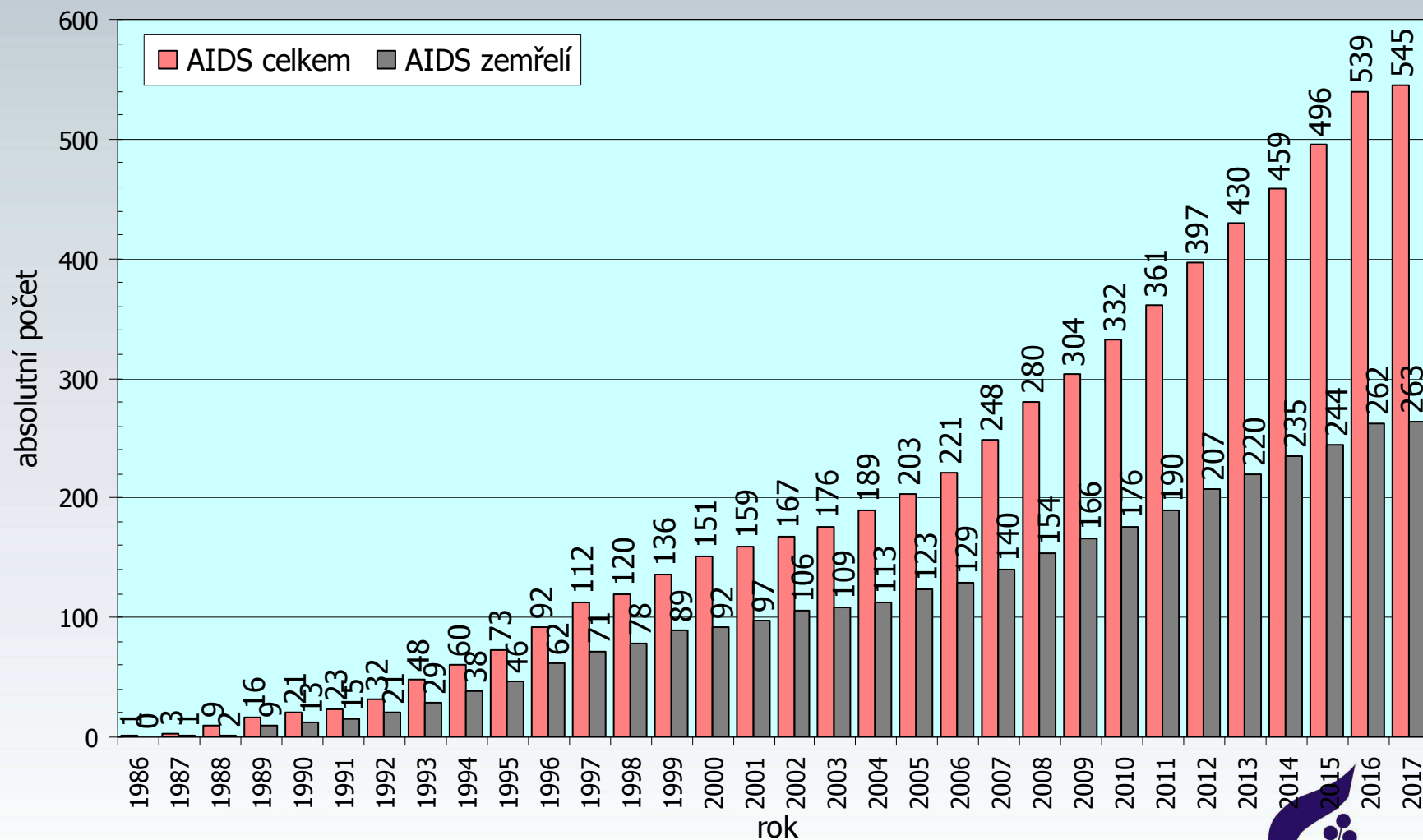


AIDS V ČESKÉ REPUBLICE

(občané ČR a cizinci s trvalým pobytem)

Kumulativní údaje za období

1.1.1986 - 28.2.2017

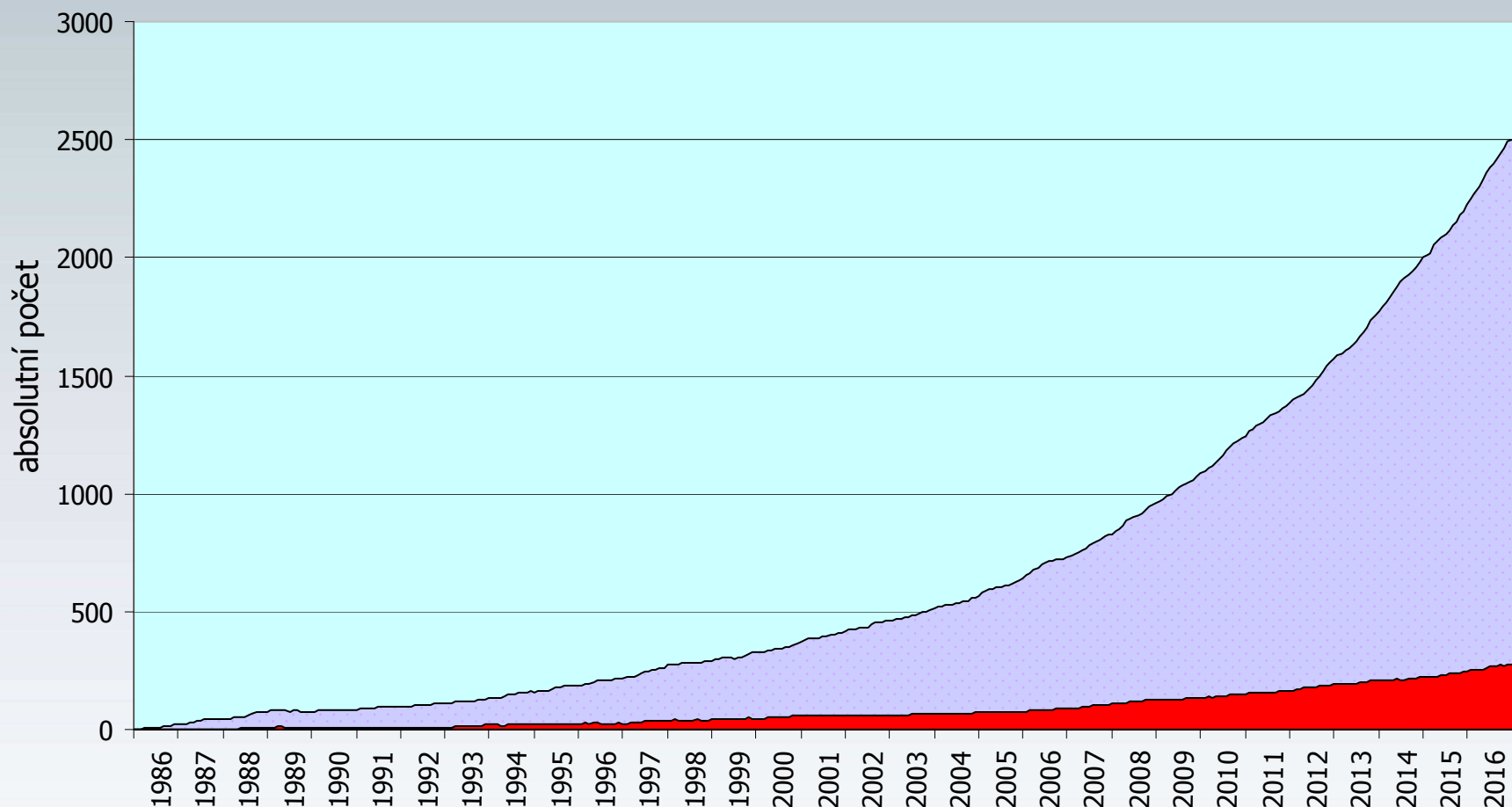


OSOBY ŽIJÍCÍ S HIV/AIDS V ČESKÉ REPUBLICE

(občané ČR a cizinci s trvalým pobytem)

Měsíční údaje za období

1.10.1985 - 28.2.2017



období

■ HIV+celkem

■ z toho AIDS

NRL AIDS

