

CELKOVÝ STAV VYŠETŘOVÁNÍ HIV PROTILÁTEK V ČESKÉ REPUBLICĚ

Kumulativní údaje ke dni

30.6. 2017

Důvod vyšetření	Celkem vyšetřeno	z toho		Způsob přenosu u HIV+									
		HIV+	AIDS	HO	ID	IH	HF	TR	HT	MD	NO	NE	
OSOBY VE ZVÝŠENÉM RIZIKU HIV	278467	130	47	30	23	12	16	14	29	0	0	6	
Hemofilici	4033	16	8	0	0	0	16	0	0	0	0	0	
Příjemci krve a krevních přípravků	17429	14	8	0	0	0	0	14	0	0	0	0	
Homo/bisexuálové	14626	16	10	16	0	0	0	0	0	0	0	0	
Injekční uživatelé drog	31110	14	2	0	8	5	0	0	1	0	0	0	
Osoby často v zahraničí	23404	4	3	0	0	0	0	0	3	0	0	1	
Promiskuitní osoby	53830	2	0	1	0	0	0	0	1	0	0	0	
Osoby provozující prostituci	40634	21	4	6	2	4	0	0	9	0	0	0	
Nápravná zařízení	93401	43	12	7	13	3	0	0	15	0	0	5	
KONTAKTY POZITIVNÍCH PŘÍPADŮ	4684	214	33	108	5	3	0	0	89	8	0	1	
Homosexuální	1217	111	15	108	0	3	0	0	0	0	0	0	
Heterosexuální	536	93	17	0	5	0	0	0	88	0	0	0	
Rodinné	473	6	1	0	0	0	0	0	1	4	0	1	
Jiné	2458	4	0	0	0	0	0	0	0	4	0	0	
KLINICKÉ PŘÍPADY	2082631	1229	375	813	57	27	1	0	293	0	4	34	
Dermatovenerologičtí pacienti	244875	286	33	258	2	6	0	0	20	0	0	0	
Psychiatři pacienti	39873	28	4	5	9	4	0	0	10	0	0	0	
Dialyzovaní pacienti	128298	0	0	0	0	0	0	0	0	0	0	0	
TBC pacienti	12487	9	9	1	4	0	0	0	4	0	0	0	
Pacienti s nádorovým onemocněním **	46189	0	0	0	0	0	0	0	0	0	0	0	
Různé klinické diagnózy	1610909	906	329	549	42	17	1	0	259	0	4	34	
PREVENTIVNÍ VYŠETŘENÍ	1642179	139	18	74	5	5	0	1	46	1	0	7	
Zdravotničtí pracovníci	105615	3	0	2	0	0	0	0	0	0	0	1	
Ostatní prevence	1108859	91	13	44	5	3	0	1	31	1	0	6	
Předoperační vyšetření **	422987	45	5	28	0	2	0	0	15	0	0	0	
Epidemiologická surveillance **	4718	0	0	0	0	0	0	0	0	0	0	0	
VYŠETŘENÍ NA VLASTNÍ ŽÁDOST	384733	1138	78	919	13	14	0	0	162	0	0	30	
Pod jménem	229905	711	48	554	10	11	0	0	122	0	0	14	
Anonymní	154828	427	30	365	3	3	0	0	40	0	0	16	
VYŠETŘENÍ PRO MEZINÁRODNÍ CERTIFIKÁT	97158	7	0	6	0	0	0	0	1	0	0	0	
DÁRCI KRVE, ORGÁNŮ A TKÁNÍ	18639210	86	6	54	0	2	0	0	26	0	0	4	
Dárci krve	18422728	84	6	53	0	2	0	0	25	0	0	4	
z toho dárci krve - primodárci *	926816	23	2	8	0	0	0	0	13	0	0	2	
Dárci orgánů a tkání	216482	2	0	1	0	0	0	0	1	0	0	0	
TĚHOTNÉ ŽENY	3624029	98	9	0	7	0	0	0	89	0	1	1	
RŮZNÉ MATERIÁLY	47133	0	0	0	0	0	0	0	0	0	0	0	
CELKEM	26800224	3041	566	2004	110	63	17	15	735	9	5	83	
CIZINCI	167210	425	44	36	42	0	0	0	95	0	1	251	

Způsob přenosu:

HO	homosexuální / bisexuální	ID	injekční uživatelé drog
IH	injekční uživatelé drog + homo/bisex.	HF	hemofilici
TR	příjemci krve a krevních přípravků	HT	heterosexuální
MD	z matky na dítě	NO	nozokomiální
NE	nezjištěný / jiný		

Pozn.: * údaje uváděny od r. 1994, ** údaje uváděny od r. 2002

NRL AIDS



NOVÉ PŘÍPADY HIV INFEKCE A ONEMOCNĚNÍ AIDS V ČESKÉ REPUBLICĚ

Údaje za měsíc
červen 2017

Důvod vyšetření	Celkem vyšetřeno	nové případy		Způsob přenosu u HIV+								
		HIV+	AIDS	HO	ID	IH	HF	TR	HT	MD	NO	NE
OSOBY VE ZVÝŠENÉM RIZIKU HIV	708	0	0	0	0	0	0	0	0	0	0	0
Hemofilici	26	0	0	0	0	0	0	0	0	0	0	0
Příjemci krve a krevních přípravků	0	0	0	0	0	0	0	0	0	0	0	0
Homo/bisexuálové	72	0	0	0	0	0	0	0	0	0	0	0
Injekční uživatelé drog	64	0	0	0	0	0	0	0	0	0	0	0
Osoby často v zahraničí	0	0	0	0	0	0	0	0	0	0	0	0
Promiskuitní osoby	353	0	0	0	0	0	0	0	0	0	0	0
Osoby provozující prostituci	165	0	0	0	0	0	0	0	0	0	0	0
Nápravná zařízení	28	0	0	0	0	0	0	0	0	0	0	0
KONTAKTY POZITIVNÍCH PŘÍPADŮ	9	0	1	0	0	0	0	0	0	0	0	0
Homosexuální	5	0	0	0	0	0	0	0	0	0	0	0
Heterosexuální	0	0	1	0	0	0	0	0	0	0	0	0
Rodinné	1	0	0	0	0	0	0	0	0	0	0	0
Jiné	3	0	0	0	0	0	0	0	0	0	0	0
KLINICKÉ PŘÍPADY	8326	10	3	7	0	0	0	0	2	0	0	1
Dermatovenerologičtí pacienti	810	3	0	2	0	0	0	0	1	0	0	0
Psychiatři pacienti	131	0	0	0	0	0	0	0	0	0	0	0
Dialyzovaní pacienti	518	0	0	0	0	0	0	0	0	0	0	0
TBC pacienti	18	0	0	0	0	0	0	0	0	0	0	0
Pacienti s nádorovým onemocněním	506	0	0	0	0	0	0	0	0	0	0	0
Různé klinické diagnózy	6343	7	3	5	0	0	0	0	1	0	0	1
PREVENTIVNÍ VYŠETŘENÍ	5580	1	0	0	0	0	0	0	1	0	0	0
Zdravotničtí pracovníci	385	0	0	0	0	0	0	0	0	0	0	0
Ostatní prevence	2838	1	0	0	0	0	0	0	1	0	0	0
Předoperační vyšetření	2249	0	0	0	0	0	0	0	0	0	0	0
Epidemiologická surveillance	108	0	0	0	0	0	0	0	0	0	0	0
VYŠETŘENÍ NA VLASTNÍ ŽÁDOST	892	15	1	12	0	0	0	0	0	0	0	3
Pod jménem	492	12	1	9	0	0	0	0	0	0	0	3
Anonymní	400	3	0	3	0	0	0	0	0	0	0	0
VYŠETŘENÍ PRO MEZINÁRODNÍ CERTIFIKÁT	73	0	0	0	0	0	0	0	0	0	0	0
DÁRCI KRVE, ORGÁNŮ A TKÁNÍ	68787	0	0	0	0	0	0	0	0	0	0	0
Dárci krve	67465	0	0	0	0	0	0	0	0	0	0	0
z toho dárci krve - primodárci	3069	0	0	0	0	0	0	0	0	0	0	0
Dárci orgánů a tkání	1322	0	0	0	0	0	0	0	0	0	0	0
TĚHOTNÉ ŽENY	8450	0	0	0	0	0	0	0	0	0	0	0
RŮZNÉ MATERIÁLY	616	0	0	0	0	0	0	0	0	0	0	0
CELKEM	93441	26	5	19	0	0	0	0	3	0	0	4
CIZINCI	410	2	0	0	0	0	0	0	1	0	0	1

Způsob přenosu:

HO	homosexuální / bisexuální	ID	injekční uživatelé drog
IH	injekční uživatelé drog + homo/bisex.	HF	hemofilici
TR	příjemci krve a krevních přípravků	HT	heterosexuální
MD	z matky na dítě	NO	nozokomiální
NE	nezjištěný / jiný		

HIV POZITIVNÍ PŘÍPADY V ČR PODLE ZPŮSOBU PŘENOSU, KLINICKÉHO STADIA A POHLAVÍ

Kumulativní údaje ke dni

30.6. 2017

ZPŮSOB PŘENOSU	CELKOVÝ POČET			KLINICKÉ STADIUM								
	HIV+			asymptomatické			sympt. non-AIDS			AIDS		
	muži	ženy	celkem	muži	ženy	celkem	muži	ženy	celkem	muži	ženy	celkem
Homosexuální / bisexuální	2004	0	2004	1533	0	1533	205	0	205	266	0	266
Injekční uživatelé drog (IUD)	81	29	110	33	21	54	15	1	16	33	7	40
IUD + homosexuální / bisexuální	63	0	63	43	0	43	8	0	8	12	0	12
Hemofilici	17	0	17	1	0	1	7	0	7	9	0	9
Přijemci krve a krevních přípravků	12	3	15	3	0	3	4	0	4	5	3	8
Heterosexuální	356	379	735	195	237	432	41	51	92	120	91	211
Matka - dítě	4	5	9	4	3	7	0	1	1	0	1	1
Nozokomiální	2	3	5	2	2	4	0	0	0	0	1	1
Jiný	4	1	5	2	1	3	0	0	0	2	0	2
Nezjištěný	66	12	78	49	11	60	2	0	2	15	1	16
Celkem občané ČR / rezidenti	2609	432	3041	1865	275	2140	282	53	335	462	104	566
Cizinci	291	134	425	239	119	358	16	7	23	36	8	44
Celkem HIV+	2900	566	3466	2104	394	2498	298	60	358	498	112	610

HIV POZITIVNÍ PŘÍPADY V ČR PODLE POHLAVÍ, VĚKU A KLINICKÉHO STADIA V DOBĚ PRVNÍ DIAGNÓZY A POČTU ÚMRTÍ

(jen občané ČR a cizinci s trvalým pobytem)

Kumulativní údaje ke dni

30.6. 2017

Věková skupina	Věk při první diagnóze HIV+			Věk při první diagnóze HIV+ u asympt. osob			Věk při první diagnóze sympt. non AIDS			Věk při první diagnóze AIDS		
	muži	ženy	celkem	muži	ženy	celkem	muži	ženy	celkem	muži	ženy	celkem
0-4	4	5	9	3	3	6	0	1	1	0	1	1
5-9	3	1	4	2	1	3	0	0	0	0	0	0
10-14	6	1	7	0	1	1	0	0	0	0	0	0
15-19	55	29	84	35	18	53	7	1	8	4	1	5
20-24	373	96	469	289	75	364	28	8	36	19	5	24
25-29	536	92	628	415	55	470	43	12	55	59	18	77
30-34	539	85	624	401	53	454	57	13	70	93	27	120
35-39	449	46	495	325	37	362	57	5	62	92	9	101
40-49	462	47	509	305	22	327	59	10	69	116	26	142
50-59	141	25	166	73	10	83	28	2	30	53	9	62
60-	41	5	46	17	0	17	3	1	4	26	8	34
Celkem	2609	432	3041	1865	275	2140	282	53	335	462	104	566
Úmrtí	319	64	383	47	6	53	54	7	61	218	51	269

HIV POZITIVNÍ PŘÍPADY V ČR

PODLE BYDLIŠTĚ V DOBĚ PRVNÍ DIAGNÓZY HIV A SOUČASNÉHO KLINICKÉHO STADIJA

(jen občané ČR a cizinci s trvalým pobytem)

Kumulativní údaje za období

1.10.1985 - 30.6.2017

kraj	celkový počet HIV/AIDS		klinické stadium					
	HIV/AIDS		asymptomatické		sympt. non AIDS		AIDS	
	abs.	rel. *	abs.	rel. *	abs.	rel. *	abs.	rel. *
Praha	1483	1 194,0	1091	878,4	149	120,0	243	195,7
Středočeský	301	235,3	227	177,5	20	15,6	54	42,2
Jihočeský	92	144,7	53	83,3	13	20,4	26	40,9
Plzeňský	115	201,0	69	120,6	20	35,0	26	45,5
Karlovarský	82	270,6	47	155,1	17	56,1	18	59,4
Ústecký	180	217,4	137	165,5	12	14,5	31	37,4
Liberecký	75	170,8	56	127,6	3	6,8	16	36,4
Královéhradecký	68	122,7	39	70,4	9	16,2	20	36,1
Pardubický	56	108,5	32	62,0	11	21,3	13	25,2
Vysočina	40	78,1	27	52,7	5	9,8	8	15,6
Jihomoravský	226	193,8	150	128,6	38	32,6	38	32,6
Olomoucký	74	115,8	52	81,4	9	14,1	13	20,3
Zlínský	49	83,2	28	47,5	4	6,8	17	28,9
Moravskoslezský	200	162,5	132	107,2	25	20,3	43	34,9
Celkem ČR	3041	289,5	2140	203,7	335	31,9	566	53,9

HIV POZITIVNÍ CIZINCI V ČR

PODLE PŮVODU - GEOGRAFICKÉ OBLASTI

Kumulativní údaje ke dni

30.6. 2017

Geografická oblast	Muži	Ženy	Celkem	Způsob přenosu								
				HO	ID	IH	HF	TR	HT	MD	NO	NE
ZÁPADNÍ EVROPA	54	12	66	10	5	0	0	0	7	0	0	44
STŘEDNÍ EVROPA	41	11	52	9	1	0	0	0	13	0	1	28
VÝCHODNÍ EVROPA	80	58	138	6	29	0	0	0	48	0	0	55
SUBSAHARSKÁ AFRIKA	62	48	110	1	0	0	0	0	21	0	0	88
SEVERNÍ AFRIKA A BLÍZKÝ VÝCHOD	7	0	7	0	1	0	0	0	1	0	0	5
JIŽNÍ A JHOVÝCHODNÍ ASIE	19	4	23	1	5	0	0	0	3	0	0	14
VÝCHODNÍ ASIE A OCEÁNIE	1	1	2	0	1	0	0	0	0	0	0	1
AUSTRÁLIE A NOVÝ ZÉLAND	0	0	0	0	0	0	0	0	0	0	0	0
SEVERNÍ AMERIKA	18	0	18	6	0	0	0	0	2	0	0	10
KARIBSKÁ OBLAST	0	0	0	0	0	0	0	0	0	0	0	0
JIŽNÍ AMERIKA	9	0	9	3	0	0	0	0	0	0	0	6
CELKEM	291	134	425	36	42	0	0	0	95	0	1	251

Způsob přenosu:

HO homosexuální / bisexuální

ID injekční uživatelé drog

IH injekční uživatelé drog + homosexuální/bisexuální

HF hemofilci

TR příjemci krve a krevních přípravků

HT heterosexuální

MD z matky na dítě

NO nozokomiální

NE nezjištěný / jiný

CELKOVÝ POČET VYŠETŘENÍ A POČET HIV+ V JEDNOTLIVÝCH MĚSÍCÍCH BĚŽNÉHO ROKU

za období
1.1. - 30.6. 2017

Měsíc	Občané ČR a rezidenti				Cizinci		
	Počet vyšetření	HIV+			Počet vyšetření	HIV+	
		Občané ČR	Rezidenti	Celkem		Celkem	z toho
leden	113605	14	4	18	232	0	
únor	105886	18	3	21	373	0	
březen	140220	18	11	29	457	2	Izrael/M,Izrael/M
duben	100600	15	8	23	351	2	Slovensko/M,Spojené království/Ž
květen	106051	14	4	18	404	0	
červen	93441	17	9	26	410	2	Polsko/Ž,Bulharsko/M
červenec							
srpen							
září							
říjen							
listopad							
prosinec							
Celkem	659803	96	39	135	2227	6	

Pozn.: M-muž Ž-žena

**NOVÉ PŘÍPADY HIV INFEKCE V ČESKÉ REPUBLICĚ
PODLE REGIONU, ZPŮSOBU PŘENOSU A POHLAVÍ**
(jen občané ČR a cizinci s trvalým pobytem)
Absolutní počty za červen 2017

KRAJ / OKRES*	ZPŮSOB PŘENOSU A POHLAVÍ								CELKEM		
	HO	ID	IH	TR	HT	MD	NO	NE	celkem	muži	ženy
Hlavní město Praha	11M	0	0	0	3M	0	0	3M	17	17M	
Středočeský kraj	2M	0	0	0	0	0	0	1M	3	3M	
Beroun	0	0	0	0	0	0	0	1M	1	1M	
Kladno	1M	0	0	0	0	0	0	0	1	1M	
Nymburk	1M	0	0	0	0	0	0	0	1	1M	
Jihočeský kraj	0	0	0	0	0	0	0	0	0		
Plzeňský kraj	1M	0	0	0	0	0	0	0	1	1M	
Plzeň-město	1M	0	0	0	0	0	0	0	1	1M	
Karlovarský kraj	0	0	0	0	0	0	0	0	0		
Ústecký kraj	1M	0	0	0	0	0	0	0	1	1M	
Děčín	1M	0	0	0	0	0	0	0	1	1M	
Liberecký kraj	0	0	0	0	0	0	0	0	0		
Královéhradecký kraj	0	0	0	0	0	0	0	0	0		
Pardubický kraj	1M	0	0	0	0	0	0	0	1	1M	
Pardubice	1M	0	0	0	0	0	0	0	1	1M	
Kraj Vysočina	0	0	0	0	0	0	0	0	0		
Jihomoravský kraj	3M	0	0	0	0	0	0	0	3	3M	
Brno-město	2M	0	0	0	0	0	0	0	2	2M	
Brno-venkov	1M	0	0	0	0	0	0	0	1	1M	
Olomoucký kraj	0	0	0	0	0	0	0	0	0		
Zlínský kraj	0	0	0	0	0	0	0	0	0		
Moravskoslezský kraj	0	0	0	0	0	0	0	0	0		
CELKEM	19M	0	0	0	3M	0	0	4M	26	26M	0Ž

Vysvětlivky

Pohlaví:

M - muž, Ž - žena

Způsob přenosu:

HO - homosexuální / bisexuální

ID - injekční uživatelé drog

TR - příjemci krve a krevních přípravků

HT - heterosexuální

NO - nozokomiální

IH - injekční uživatelé drog + homo/bisex.

MD - z matky na dítě

NE - nezjištěný / jiný

Kraj / okres: trvalé či přechodné bydliště v době prvního záchytu HIV/AIDS

* Uváděny jsou jen okresy, v nichž v daném měsíci byly identifikovány nové případy HIV/AIDS

NRL AIDS



NOVÉ PŘÍPADY HIV INFEKCE V ČESKÉ REPUBLICE PODLE REGIONU

(jen občané ČR a cizinci s trvalým pobytem)

údaje ke dni:

30.6.2017

KRAJ			rok 2017		posledních 12 měsíců	
	červen 2017		leden-červen 2017		červenec 2016 - červen 2017	
	abs.	rel. na 1 mil.	abs.	rel. na 1 mil.	abs.	rel. na 1 mil.
Hlavní město Praha	17	13,69	65	52,33	130	104,67
Středočeský kraj	3	2,35	13	10,16	23	17,98
Jihočeský kraj	0	0,00	1	1,57	5	7,86
Plzeňský kraj	1	1,75	5	8,74	9	15,73
Karlovarský kraj	0	0,00	2	6,60	5	16,50
Ústecký kraj	1	1,21	10	12,08	15	18,12
Liberecký kraj	0	0,00	1	2,28	7	15,95
Královéhradecký kraj	0	0,00	7	12,64	8	14,44
Pardubický kraj	1	1,94	3	5,81	6	11,63
Kraj Vysočina	0	0,00	2	3,91	3	5,86
Jihomoravský kraj	3	2,57	12	10,29	17	14,58
Olomoucký kraj	0	0,00	2	3,13	5	7,82
Zlínský kraj	0	0,00	4	6,79	6	10,19
Moravskoslezský kraj	0	0,00	8	6,50	20	16,25
CELKEM ČR	26	2,47	135	12,85	259	24,65

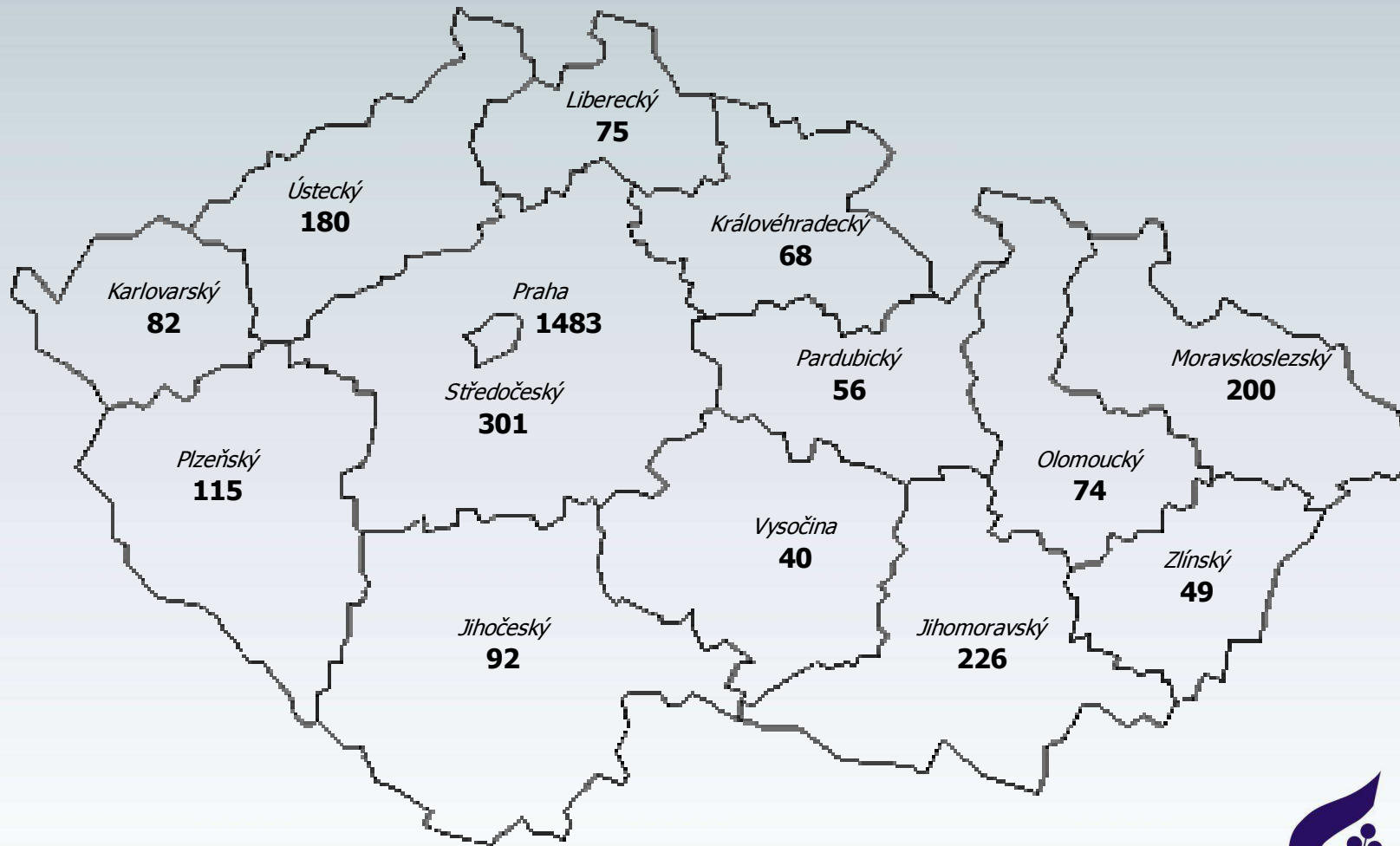
HIV INFEKCE V ČESKÉ REPUBLICĚ

PODLE KRAJE BYDLIŠTĚ V DOBĚ PRVNÍ DIAGNÓZY HIV

(občané ČR a cizinci s trvalým pobytem)

Kumulativní údaje za období

1.10.1985 - 30.6.2017

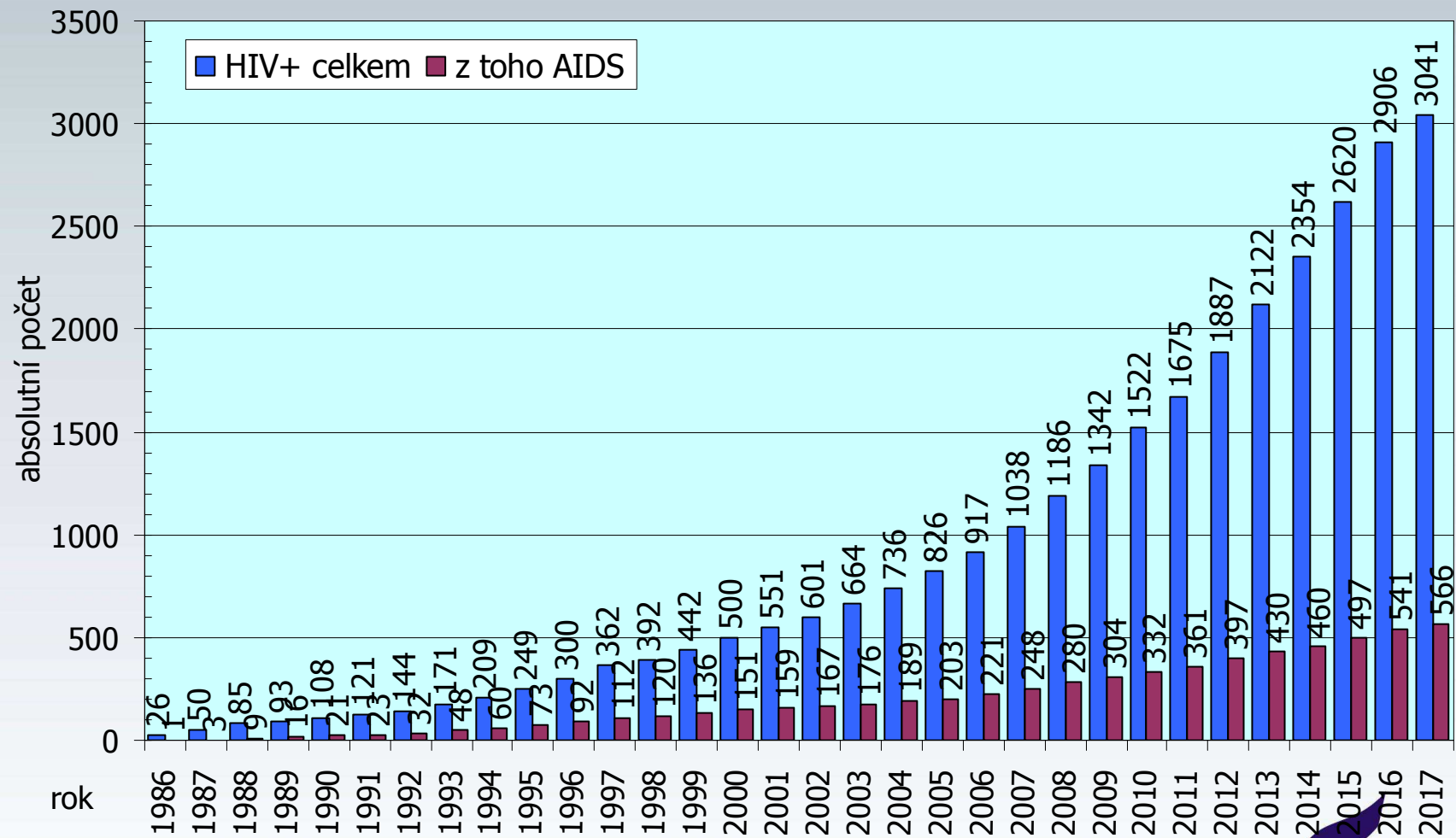


HIV / AIDS V ČESKÉ REPUBLICĚ

(občané ČR a cizinci s trvalým pobytem)

Kumulativní údaje za období

1.1.1986 - 30.6.2017

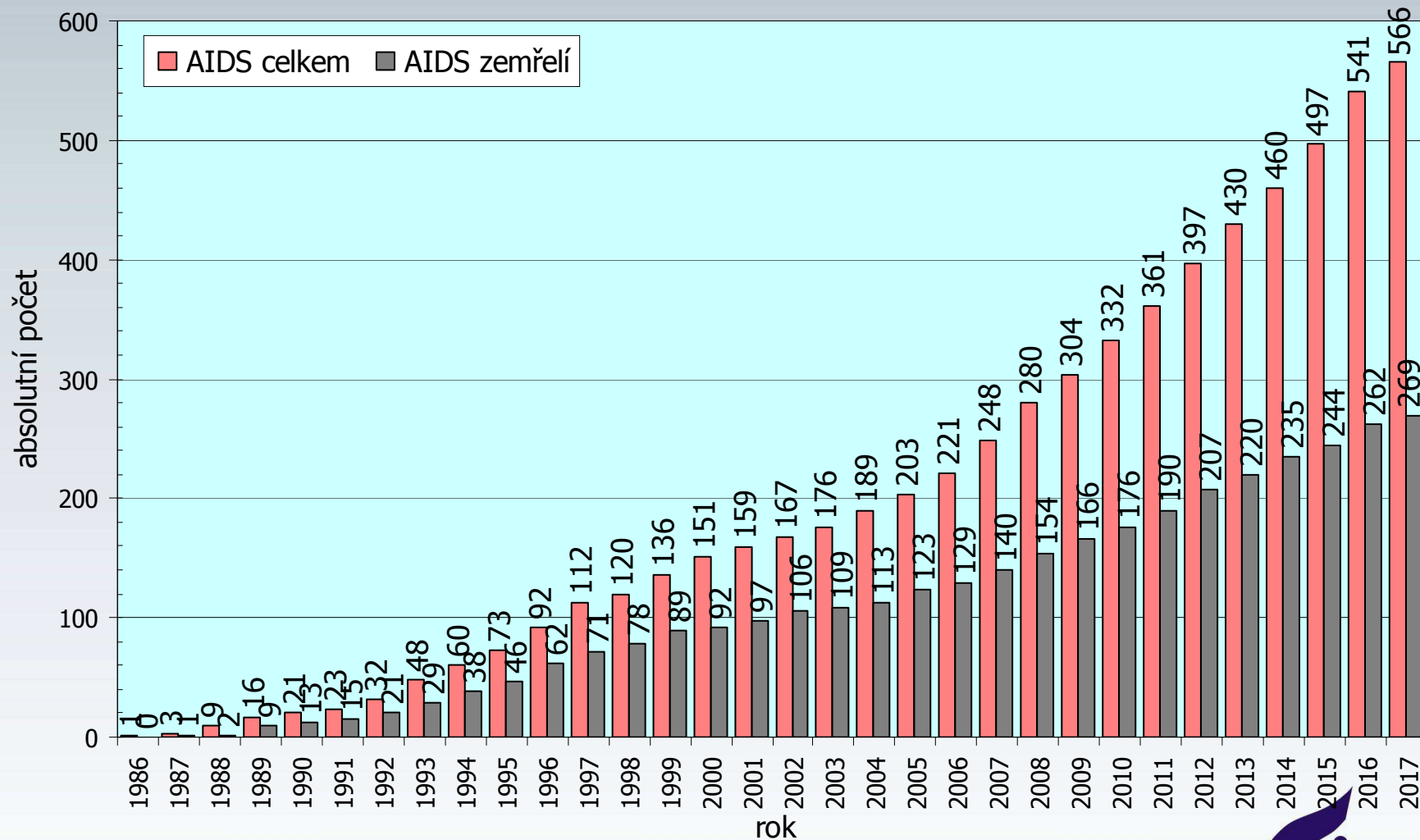


AIDS V ČESKÉ REPUBLICE

(občané ČR a cizinci s trvalým pobytem)

Kumulativní údaje za období

1.1.1986 - 30.6.2017

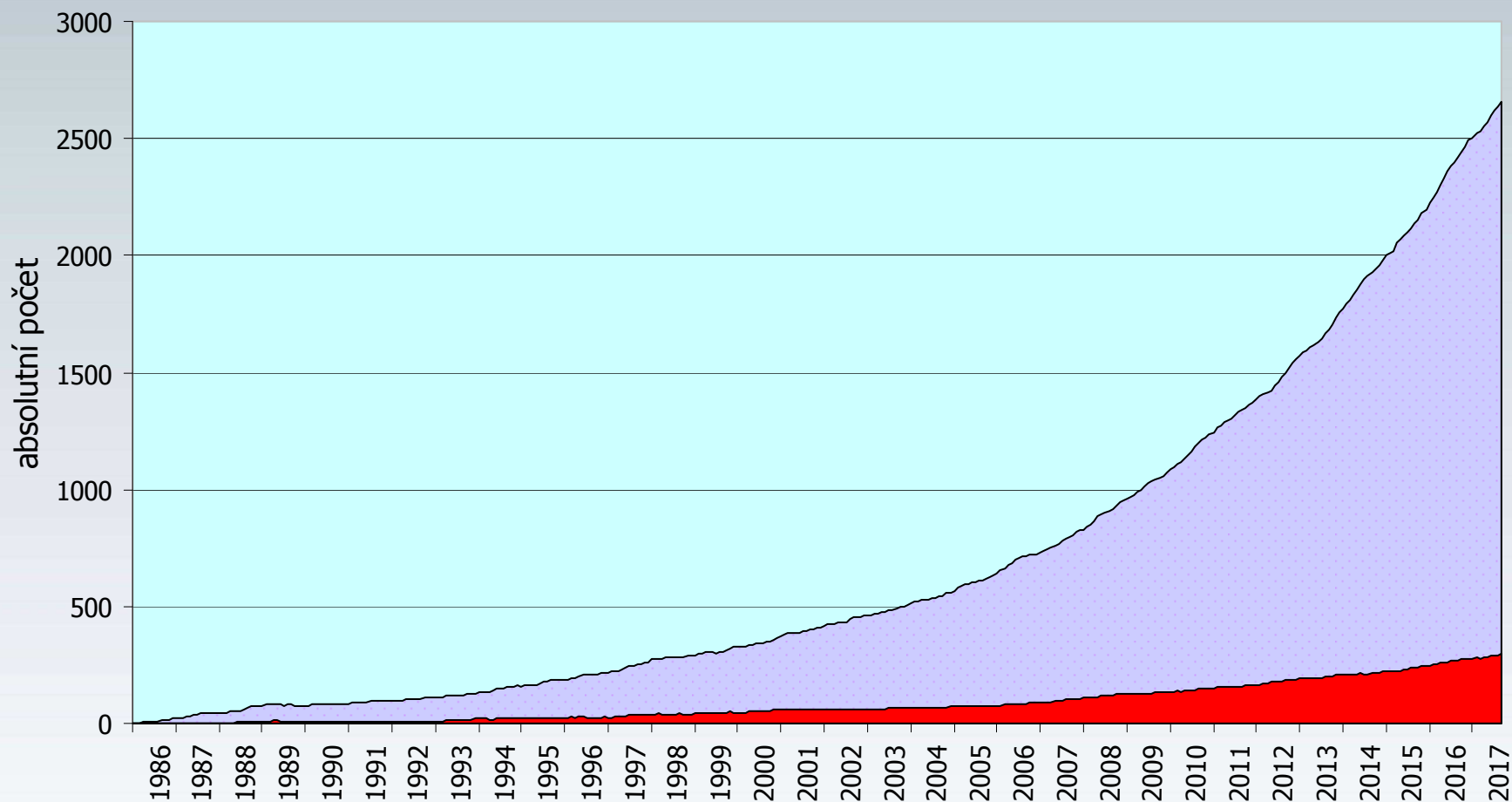


OSOBY ŽIJÍCÍ S HIV/AIDS V ČESKÉ REPUBLICE

(občané ČR a cizinci s trvalým pobytem)

Měsíční údaje za období

1.10.1985 - 30.6.2017



období

■ HIV+celkem

■ z toho AIDS

NRL AIDS

