

CELKOVÝ STAV VYŠETŘOVÁNÍ HIV PROTILÁTEK V ČESKÉ REPUBLICĚ

Kumulativní údaje ke dni

31.7. 2017

Důvod vyšetření	Celkem vyšetřeno	HIV+	z toho AIDS	Způsob přenosu u HIV+								
				HO	ID	IH	HF	TR	HT	MD	NO	NE
OSOBY VE ZVÝŠENÉM RIZIKU HIV	278942	131	47	30	23	12	16	14	29	0	0	7
Hemofilici	4049	16	8	0	0	0	16	0	0	0	0	0
Příjemci krve a krevních přípravků	17429	14	8	0	0	0	0	14	0	0	0	0
Homo/bisexuálové	14681	16	10	16	0	0	0	0	0	0	0	0
Injekční uživatelé drog	31169	14	2	0	8	5	0	0	1	0	0	0
Osoby často v zahraničí	23404	4	3	0	0	0	0	0	3	0	0	1
Promiskuitní osoby	53988	2	0	1	0	0	0	0	1	0	0	0
Osoby provozující prostituci	40783	21	4	6	2	4	0	0	9	0	0	0
Nápravná zařízení	93439	44	12	7	13	3	0	0	15	0	0	6
KONTAKTY POZITIVNÍCH PŘÍPADŮ	4707	216	33	110	5	3	0	0	89	8	0	1
Homosexuální	1227	113	15	110	0	3	0	0	0	0	0	0
Heterosexuální	537	93	17	0	5	0	0	0	88	0	0	0
Rodinné	476	6	1	0	0	0	0	0	1	4	0	1
Jiné	2467	4	0	0	0	0	0	0	0	4	0	0
KLINICKÉ PŘÍPADY	2090343	1235	378	819	57	27	1	0	294	0	4	33
Dermatovenerologičtí pacienti	245484	286	33	258	2	6	0	0	20	0	0	0
Psychiatři pacienti	39995	28	4	5	9	4	0	0	10	0	0	0
Dialyzovaní pacienti	128819	0	0	0	0	0	0	0	0	0	0	0
TBC pacienti	12498	9	9	1	4	0	0	0	4	0	0	0
Pacienti s nádorovým onemocněním **	46528	0	0	0	0	0	0	0	0	0	0	0
Různé klinické diagnózy	1617019	912	332	555	42	17	1	0	260	0	4	33
PREVENTIVNÍ VYŠETŘENÍ	1647842	139	18	74	5	5	0	1	46	1	0	7
Zdravotničtí pracovníci	105971	3	0	2	0	0	0	0	0	0	0	1
Ostatní prevence	1112629	91	13	44	5	3	0	1	31	1	0	6
Předoperační vyšetření **	424450	45	5	28	0	2	0	0	15	0	0	0
Epidemiologická surveillance **	4792	0	0	0	0	0	0	0	0	0	0	0
VYŠETŘENÍ NA VLASTNÍ ŽÁDOST	385868	1146	80	928	13	14	0	0	163	0	0	28
Pod jménem	230555	717	49	561	10	11	0	0	123	0	0	12
Anonymní	155313	429	31	367	3	3	0	0	40	0	0	16
VYŠETŘENÍ PRO MEZINÁRODNÍ CERTIFIKÁT	97210	7	0	6	0	0	0	0	1	0	0	0
DÁRCI KRVE, ORGÁNŮ A TKÁNÍ	18743749	86	6	54	0	2	0	0	26	0	0	4
Dárci krve	18525829	84	6	53	0	2	0	0	25	0	0	4
z toho dárci krve - primodárci *	931363	23	2	8	0	0	0	0	13	0	0	2
Dárci orgánů a tkání	217920	2	0	1	0	0	0	0	1	0	0	0
TĚHOTNÉ ŽENY	3633944	98	9	0	7	0	0	0	89	0	1	1
RŮZNÉ MATERIÁLY	47170	0	0	0	0	0	0	0	0	0	0	0
CELKEM	26929775	3058	571	2021	110	63	17	15	737	9	5	81
CIZINCI	167481	426	44	36	42	0	0	0	96	0	1	251

Způsob přenosu:

HO	homosexuální / bisexuální	ID	injekční uživatelé drog
IH	injekční uživatelé drog + homo/bisex.	HF	hemofilici
TR	příjemci krve a krevních přípravků	HT	heterosexuální
MD	z matky na dítě	NO	nozokomiální
NE	nezjištěný / jiný		

Pozn.: * údaje uváděny od r. 1994, ** údaje uváděny od r. 2002

NRL AIDS



NOVÉ PŘÍPADY HIV INFEKCE A ONEMOCNĚNÍ AIDS V ČESKÉ REPUBLICE

Údaje za měsíc
červenec 2017

Důvod vyšetření	Celkem vyšetřeno	nové případy		Způsob přenosu u HIV+									
		HIV+	AIDS	HO	ID	IH	HF	TR	HT	MD	NO	NE	
OSOBY VE ZVÝŠENÉM RIZIKU HIV	475	1	0	0	0	0	0	0	0	0	0	0	1
Hemofilici	16	0	0	0	0	0	0	0	0	0	0	0	0
Příjemci krve a krevních přípravků	0	0	0	0	0	0	0	0	0	0	0	0	0
Homo/bisexuálové	55	0	0	0	0	0	0	0	0	0	0	0	0
Injekční uživatelé drog	59	0	0	0	0	0	0	0	0	0	0	0	0
Osoby často v zahraničí	0	0	0	0	0	0	0	0	0	0	0	0	0
Promiskuitní osoby	158	0	0	0	0	0	0	0	0	0	0	0	0
Osoby provozující prostituci	149	0	0	0	0	0	0	0	0	0	0	0	0
Nápravná zařízení	38	1	0	0	0	0	0	0	0	0	0	0	1
KONTAKTY POZITIVNÍCH PŘÍPADŮ	23	2	0	2	0	0	0	0	0	0	0	0	0
Homosexuální	10	2	0	2	0	0	0	0	0	0	0	0	0
Heterosexuální	1	0	0	0	0	0	0	0	0	0	0	0	0
Rodinné	3	0	0	0	0	0	0	0	0	0	0	0	0
Jiné	9	0	0	0	0	0	0	0	0	0	0	0	0
KLINICKÉ PŘÍPADY	7712	6	2	5	0	0	0	0	1	0	0	0	0
Dermatovenerologičtí pacienti	609	0	0	0	0	0	0	0	0	0	0	0	0
Psychiatři pacienti	122	0	0	0	0	0	0	0	0	0	0	0	0
Dialyzovaní pacienti	521	0	0	0	0	0	0	0	0	0	0	0	0
TBC pacienti	11	0	0	0	0	0	0	0	0	0	0	0	0
Pacienti s nádorovým onemocněním	339	0	0	0	0	0	0	0	0	0	0	0	0
Různé klinické diagnózy	6110	6	2	5	0	0	0	0	1	0	0	0	0
PREVENTIVNÍ VYŠETŘENÍ	5663	0	0	0	0	0	0	0	0	0	0	0	0
Zdravotničtí pracovníci	356	0	0	0	0	0	0	0	0	0	0	0	0
Ostatní prevence	3770	0	0	0	0	0	0	0	0	0	0	0	0
Předoperační vyšetření	1463	0	0	0	0	0	0	0	0	0	0	0	0
Epidemiologická surveillance	74	0	0	0	0	0	0	0	0	0	0	0	0
VYŠETŘENÍ NA VLASTNÍ ŽÁDOST	1135	8	1	7	0	0	0	0	1	0	0	0	0
Pod jménem	650	6	0	5	0	0	0	0	1	0	0	0	0
Anonymní	485	2	1	2	0	0	0	0	0	0	0	0	0
VYŠETŘENÍ PRO MEZINÁRODNÍ CERTIFIKÁT	52	0	0	0	0	0	0	0	0	0	0	0	0
DÁRCI KRVE, ORGÁNŮ A TKÁNÍ	104539	0	0	0	0	0	0	0	0	0	0	0	0
Dárci krve	103101	0	0	0	0	0	0	0	0	0	0	0	0
z toho dárci krve - primodárci	4547	0	0	0	0	0	0	0	0	0	0	0	0
Dárci orgánů a tkání	1438	0	0	0	0	0	0	0	0	0	0	0	0
TĚHOTNÉ ŽENY	9915	0	0	0	0	0	0	0	0	0	0	0	0
RŮZNÉ MATERIÁLY	37	0	0	0	0	0	0	0	0	0	0	0	0
CELKEM	129551	17	3	14	0	0	0	0	2	0	0	0	1
CIZINCI	271	1	0	0	0	0	0	0	1	0	0	0	0

Způsob přenosu:

HO	homosexuální / bisexuální	ID	injekční uživatelé drog
IH	injekční uživatelé drog + homo/bisex.	HF	hemofilici
TR	příjemci krve a krevních přípravků	HT	heterosexuální
MD	z matky na dítě	NO	nozokomiální
NE	nezjištěný / jiný		

HIV POZITIVNÍ PŘÍPADY V ČR PODLE ZPŮSOBU PŘENOSU, KLINICKÉHO STADIA A POHLAVÍ

Kumulativní údaje ke dni

31.7. 2017

ZPŮSOB PŘENOSU	CELKOVÝ POČET			KLINICKÉ STADIUM								
	HIV+			asymptomatické			sympt. non-AIDS			AIDS		
	muži	ženy	celkem	muži	ženy	celkem	muži	ženy	celkem	muži	ženy	celkem
Homosexuální / bisexuální	2021	0	2021	1543	0	1543	207	0	207	271	0	271
Injekční uživatelé drog (IUD)	81	29	110	33	21	54	15	1	16	33	7	40
IUD + homosexuální / bisexuální	63	0	63	43	0	43	8	0	8	12	0	12
Hemofilici	17	0	17	1	0	1	7	0	7	9	0	9
Přijemci krve a krevních přípravků	12	3	15	3	0	3	4	0	4	5	3	8
Heterosexuální	357	380	737	196	238	434	41	51	92	120	91	211
Matka - dítě	4	5	9	4	3	7	0	1	1	0	1	1
Nozokomiální	2	3	5	2	2	4	0	0	0	0	1	1
Jiný	4	1	5	2	1	3	0	0	0	2	0	2
Nezjištěný	64	12	76	47	11	58	2	0	2	15	1	16
Celkem občané ČR / rezidenti	2625	433	3058	1874	276	2150	284	53	337	467	104	571
Cizinci	291	135	426	239	120	359	16	7	23	36	8	44
Celkem HIV+	2916	568	3484	2113	396	2509	300	60	360	503	112	615

HIV POZITIVNÍ PŘÍPADY V ČR PODLE POHLAVÍ, VĚKU A KLINICKÉHO STADIA V DOBĚ PRVNÍ DIAGNÓZY A POČTU ÚMRTÍ

(jen občané ČR a cizinci s trvalým pobytem)

Kumulativní údaje ke dni

31.7. 2017

Věková skupina	Věk při první diagnóze HIV+			Věk při první diagnóze HIV+ u asympt. osob			Věk při první diagnóze sympt. non AIDS			Věk při první diagnóze AIDS		
	muži	ženy	celkem	muži	ženy	celkem	muži	ženy	celkem	muži	ženy	celkem
0-4	4	5	9	3	3	6	0	1	1	0	1	1
5-9	3	1	4	2	1	3	0	0	0	0	0	0
10-14	6	1	7	0	1	1	0	0	0	0	0	0
15-19	55	29	84	35	18	53	7	1	8	4	1	5
20-24	374	96	470	289	75	364	28	8	36	19	5	24
25-29	541	92	633	419	55	474	44	12	56	60	18	78
30-34	540	85	625	402	53	455	57	13	70	93	27	120
35-39	450	46	496	326	37	363	57	5	62	92	9	101
40-49	467	48	515	308	23	331	60	10	70	117	26	143
50-59	144	25	169	73	10	83	28	2	30	56	9	65
60-	41	5	46	17	0	17	3	1	4	26	8	34
Celkem	2625	433	3058	1874	276	2150	284	53	337	467	104	571
Úmrtí	322	64	386	47	6	53	54	7	61	221	51	272

HIV POZITIVNÍ PŘÍPADY V ČR

PODLE BYDLIŠTĚ V DOBĚ PRVNÍ DIAGNÓZY HIV A SOUČASNÉHO KLINICKÉHO STADIA

(jen občané ČR a cizinci s trvalým pobytem)

Kumulativní údaje za období

1.10.1985 - 31.7.2017

kraj	celkový počet HIV/AIDS		klinické stadium					
			asymptomatické		sympt. non AIDS		AIDS	
	abs.	rel. *	abs.	rel. *	abs.	rel. *	abs.	rel. *
Praha	1489	1 198,9	1092	879,2	149	120,0	248	199,7
Středočeský	302	236,1	228	178,3	20	15,6	54	42,2
Jihočeský	92	144,7	53	83,3	13	20,4	26	40,9
Plzeňský	115	201,0	69	120,6	20	35,0	26	45,5
Karlovarský	83	273,9	48	158,4	17	56,1	18	59,4
Ústecký	182	219,8	139	167,9	12	14,5	31	37,4
Liberecký	77	175,4	57	129,8	4	9,1	16	36,4
Královéhradecký	69	124,5	40	72,2	9	16,2	20	36,1
Pardubický	56	108,5	32	62,0	11	21,3	13	25,2
Vysočina	40	78,1	27	52,7	5	9,8	8	15,6
Jihomoravský	228	195,5	151	129,5	39	33,4	38	32,6
Olomoucký	74	115,8	52	81,4	9	14,1	13	20,3
Zlínský	49	83,2	28	47,5	4	6,8	17	28,9
Moravskoslezský	202	164,1	134	108,9	25	20,3	43	34,9
Celkem ČR	3058	291,1	2150	204,6	337	32,1	571	54,3

HIV POZITIVNÍ CIZINCI V ČR

PODLE PŮVODU - GEOGRAFICKÉ OBLASTI

Kumulativní údaje ke dni

31.7. 2017

Geografická oblast	Muži	Ženy	Celkem	Způsob přenosu								
				HO	ID	IH	HF	TR	HT	MD	NO	NE
ZÁPADNÍ EVROPA	54	12	66	10	5	0	0	0	7	0	0	44
STŘEDNÍ EVROPA	41	11	52	9	1	0	0	0	13	0	1	28
VÝCHODNÍ EVROPA	80	58	138	6	29	0	0	0	48	0	0	55
SUBSAHARSKÁ AFRIKA	62	49	111	1	0	0	0	0	22	0	0	88
SEVERNÍ AFRIKA A BLÍZKÝ VÝCHOD	7	0	7	0	1	0	0	0	1	0	0	5
JIŽNÍ A JHOVÝCHODNÍ ASIE	19	4	23	1	5	0	0	0	3	0	0	14
VÝCHODNÍ ASIE A OCEÁNIE	1	1	2	0	1	0	0	0	0	0	0	1
AUSTRÁLIE A NOVÝ ZÉLAND	0	0	0	0	0	0	0	0	0	0	0	0
SEVERNÍ AMERIKA	18	0	18	6	0	0	0	0	2	0	0	10
KARIBSKÁ OBLAST	0	0	0	0	0	0	0	0	0	0	0	0
JIŽNÍ AMERIKA	9	0	9	3	0	0	0	0	0	0	0	6
CELKEM	291	135	426	36	42	0	0	0	96	0	1	251

Způsob přenosu:

HO homosexuální / bisexuální

ID injekční uživatelé drog

IH injekční uživatelé drog + homosexuální/bisexuální

HF hemofilci

TR příjemci krve a krevních přípravků

HT heterosexuální

MD z matky na dítě

NO nozokomiální

NE nezjištěný / jiný

CELKOVÝ POČET VYŠETŘENÍ A POČET HIV+ V JEDNOTLIVÝCH MĚSÍCÍCH BĚŽNÉHO ROKU

za období
1.1. - 31.7. 2017

Měsíc	Občané ČR a rezidenti				Cizinci		
	Počet vyšetření	HIV+			Počet vyšetření	HIV+	
		Občané ČR	Rezidenti	Celkem		Celkem	z toho
leden	113605	14	4	18	232	0	
únor	105886	18	3	21	373	0	
březen	140220	18	11	29	457	2	Izrael/M,Izrael/M
duben	100600	15	8	23	351	2	Slovensko/M,Spojené království/Ž
květen	106051	14	4	18	404	0	
červen	93441	17	9	26	410	2	Polsko/Ž,Bulharsko/M
červenec	129551	12	5	17	271	1	Keňa/Ž
srpen							
září							
říjen							
listopad							
prosinec							
Celkem	789354	108	44	152	2498	7	

Pozn.: M-muž Ž-žena

**NOVÉ PŘÍPADY HIV INFEKCE V ČESKÉ REPUBLICĚ
PODLE REGIONU, ZPŮSOBU PŘENOSU A POHLAVÍ**
(jen občané ČR a cizinci s trvalým pobytem)
Absolutní počty za červenec 2017

KRAJ / OKRES*	ZPŮSOB PŘENOSU A POHLAVÍ								CELKEM		
	HO	ID	IH	TR	HT	MD	NO	NE	celkem	muži	ženy
Hlavní město Praha	6M	0	0	0	0	0	0	0	6	6M	
Středočeský kraj	1M	0	0	0	0	0	0	0	1	1M	
Mělník	1M	0	0	0	0	0	0	0	1	1M	
Jihočeský kraj	0	0	0	0	0	0	0	0	0		
Plzeňský kraj	0	0	0	0	0	0	0	0	0		
Karlovarský kraj	0	0	0	0	1M	0	0	0	1	1M	
Karlovy Vary	0	0	0	0	1M	0	0	0	1	1M	
Ústecký kraj	2M	0	0	0	0	0	0	0	2	2M	
Teplice	1M	0	0	0	0	0	0	0	1	1M	
Ústí nad Labem	1M	0	0	0	0	0	0	0	1	1M	
Liberecký kraj	1M	0	0	0	1Ž	0	0	0	2	1M	1Ž
Česká Lípa	1M	0	0	0	0	0	0	0	1	1M	
Liberec	0	0	0	0	1Ž	0	0	0	1		1Ž
Královéhradecký kraj	0	0	0	0	0	0	0	1M	1	1M	
Hradec Králové	0	0	0	0	0	0	0	1M	1	1M	
Pardubický kraj	0	0	0	0	0	0	0	0	0		
Kraj Vysočina	0	0	0	0	0	0	0	0	0		
Jihomoravský kraj	2M	0	0	0	0	0	0	0	2	2M	
Brno-město	2M	0	0	0	0	0	0	0	2	2M	
Olomoucký kraj	0	0	0	0	0	0	0	0	0		
Zlínský kraj	0	0	0	0	0	0	0	0	0		
Moravskoslezský kraj	2M	0	0	0	0	0	0	0	2	2M	
okres neznámý	1M	0	0	0	0	0	0	0	1	1M	
Frýdek-Místek	1M	0	0	0	0	0	0	0	1	1M	
CELKEM	14M	0	0	0	1M 1Ž	0	0	1M	17	16M	1Ž

Vysvětlivky

Pohlaví: M - muž, Ž - žena

Způsob přenosu: HO - homosexuální / bisexuální

ID - injekční uživatelé drog

TR - příjemci krve a krevních přípravků

HT - heterosexuální

IH - injekční uživatelé drog + homo/bisex.

MD - z matky na dítě

NO - nozokomiální

NE - nezjištěný / jiný

Kraj / okres: trvalé či přechodné bydliště v době prvního záchytu HIV/AIDS

* Uváděny jsou jen okresy, v nichž v daném měsíci byly identifikovány nové případy HIV/AIDS

NRL AIDS



NOVÉ PŘÍPADY HIV INFEKCE V ČESKÉ REPUBLICE PODLE REGIONU

(jen občané ČR a cizinci s trvalým pobytem)

údaje ke dni:

31.7.2017

KRAJ			rok 2017		posledních 12 měsíců	
	červenec 2017		leden-červenec 2017		srpen 2016 - červenec 2017	
	abs.	rel. na 1 mil.	abs.	rel. na 1 mil.	abs.	rel. na 1 mil.
Hlavní město Praha	6	4,83	71	57,17	129	103,86
Středočeský kraj	1	0,78	14	10,95	20	15,64
Jihočeský kraj	0	0,00	1	1,57	3	4,72
Plzeňský kraj	0	0,00	5	8,74	7	12,24
Karlovarský kraj	1	3,30	3	9,90	6	19,80
Ústecký kraj	2	2,42	12	14,49	15	18,12
Liberecký kraj	2	4,56	3	6,83	8	18,22
Královéhradecký kraj	1	1,81	8	14,44	9	16,25
Pardubický kraj	0	0,00	3	5,81	6	11,63
Kraj Vysočina	0	0,00	2	3,91	2	3,91
Jihomoravský kraj	2	1,72	14	12,01	18	15,44
Olomoucký kraj	0	0,00	2	3,13	5	7,82
Zlínský kraj	0	0,00	4	6,79	5	8,49
Moravskoslezský kraj	2	1,62	10	8,12	19	15,43
CELKEM ČR	17	1,62	152	14,47	252	23,99

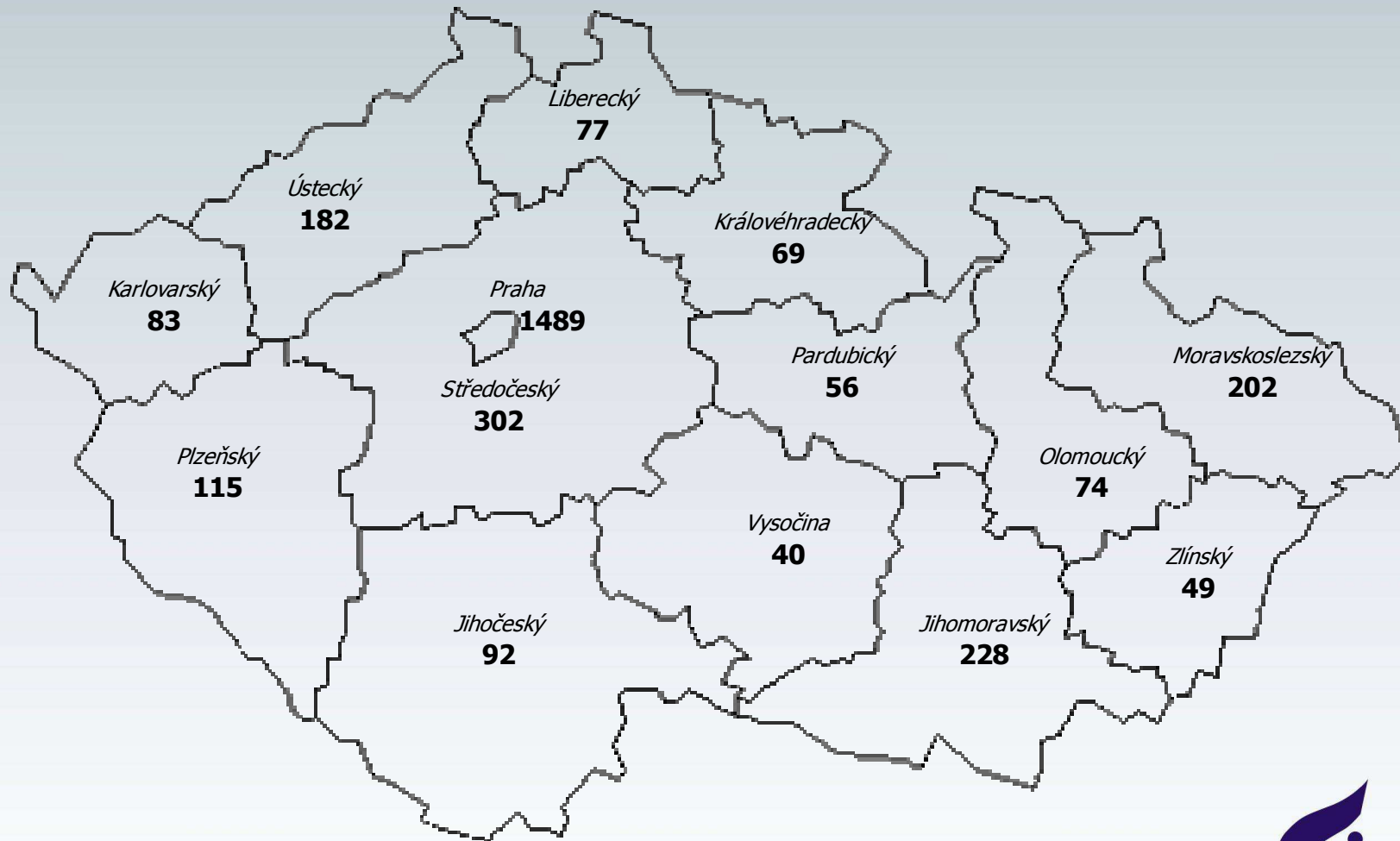
HIV INFEKCE V ČESKÉ REPUBLICĚ

PODLE KRAJE BYDLIŠTĚ V DOBĚ PRVNÍ DIAGNÓZY HIV

(občané ČR a cizinci s trvalým pobytem)

Kumulativní údaje za období

1.10.1985 - 31.7.2017



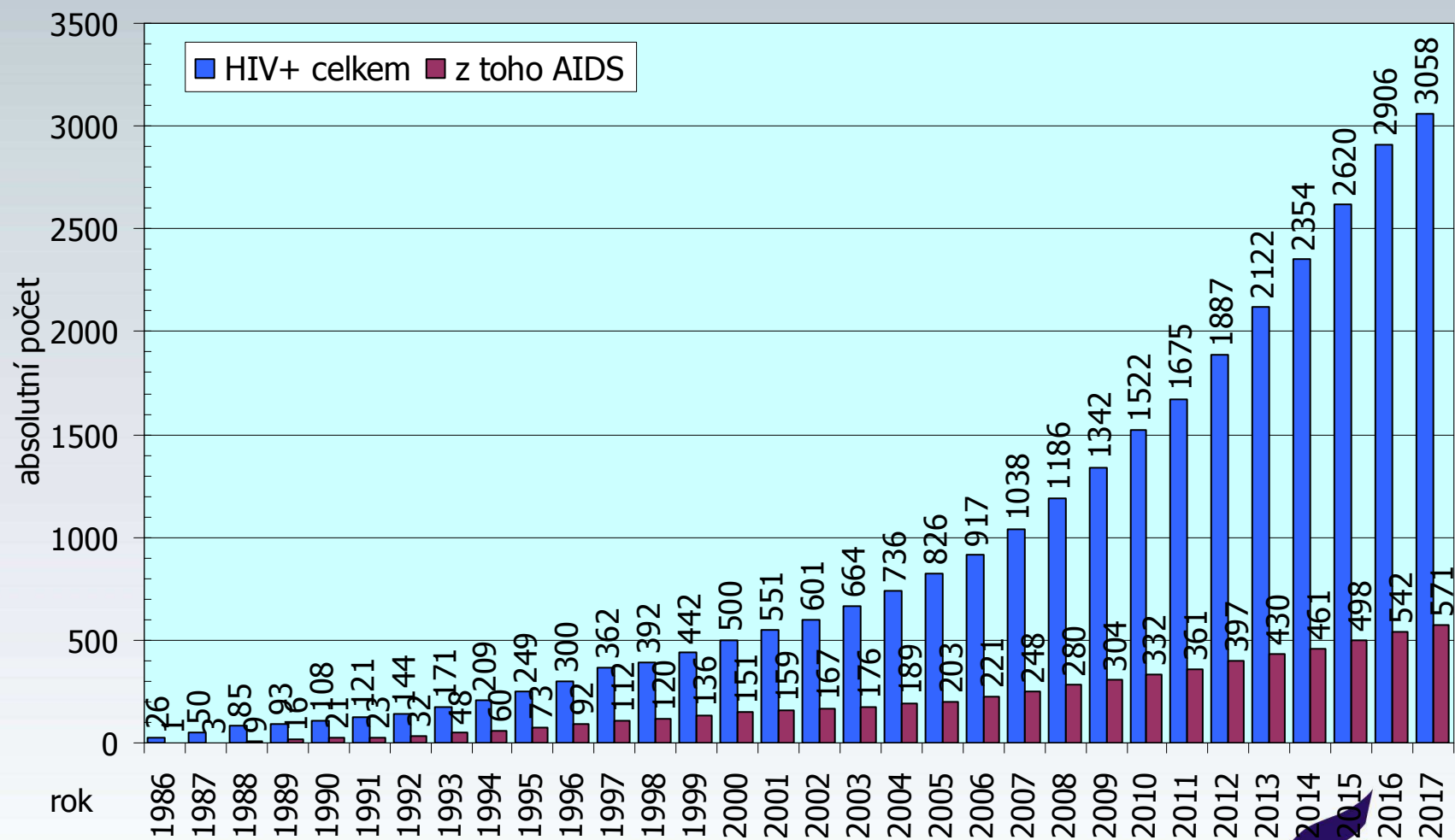
HIV + CELKEM 3058

HIV / AIDS V ČESKÉ REPUBLICE

(občané ČR a cizinci s trvalým pobytem)

Kumulativní údaje za období

1.1.1986 - 31.7.2017

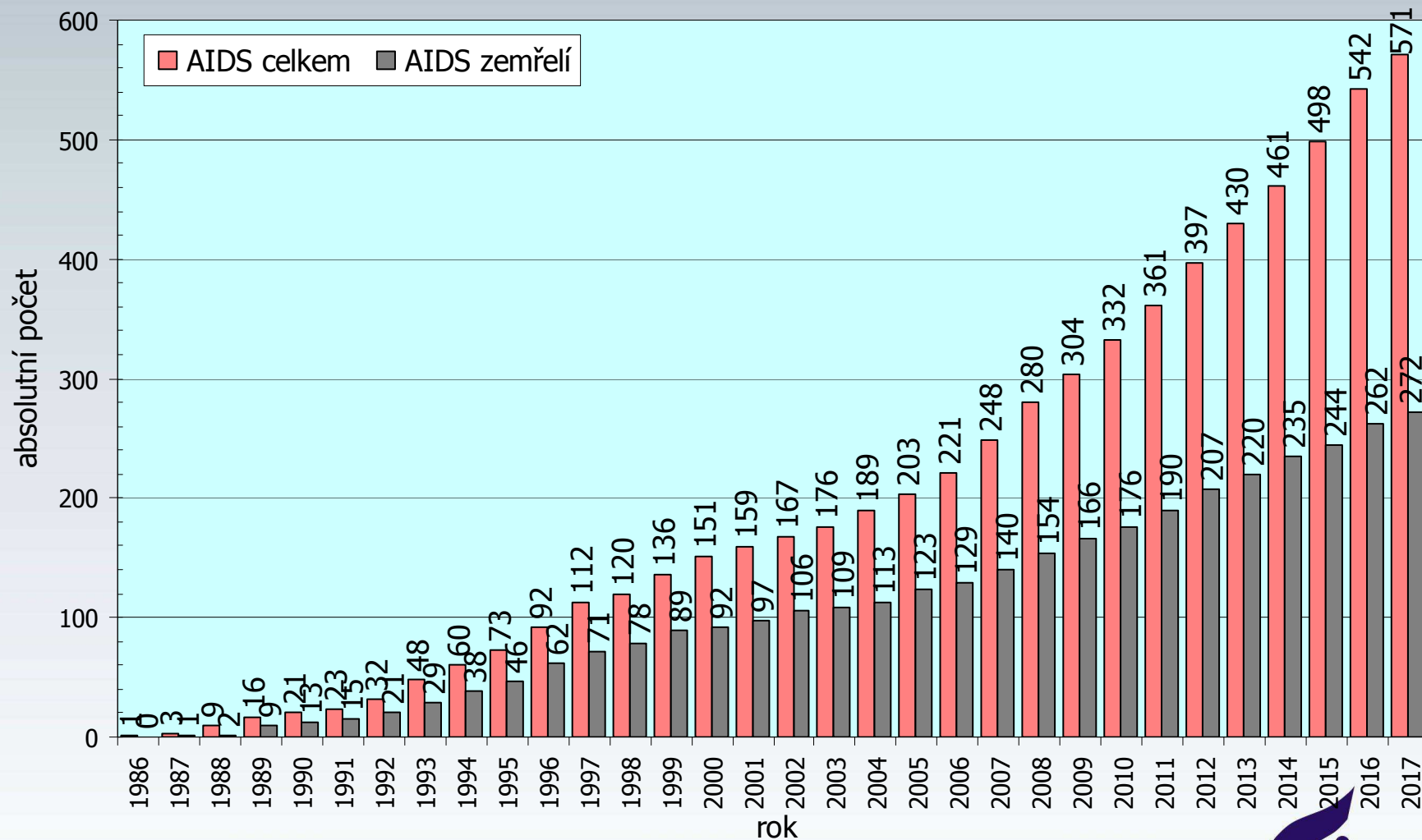


AIDS V ČESKÉ REPUBLICE

(občané ČR a cizinci s trvalým pobytem)

Kumulativní údaje za období

1.1.1986 - 31.7.2017

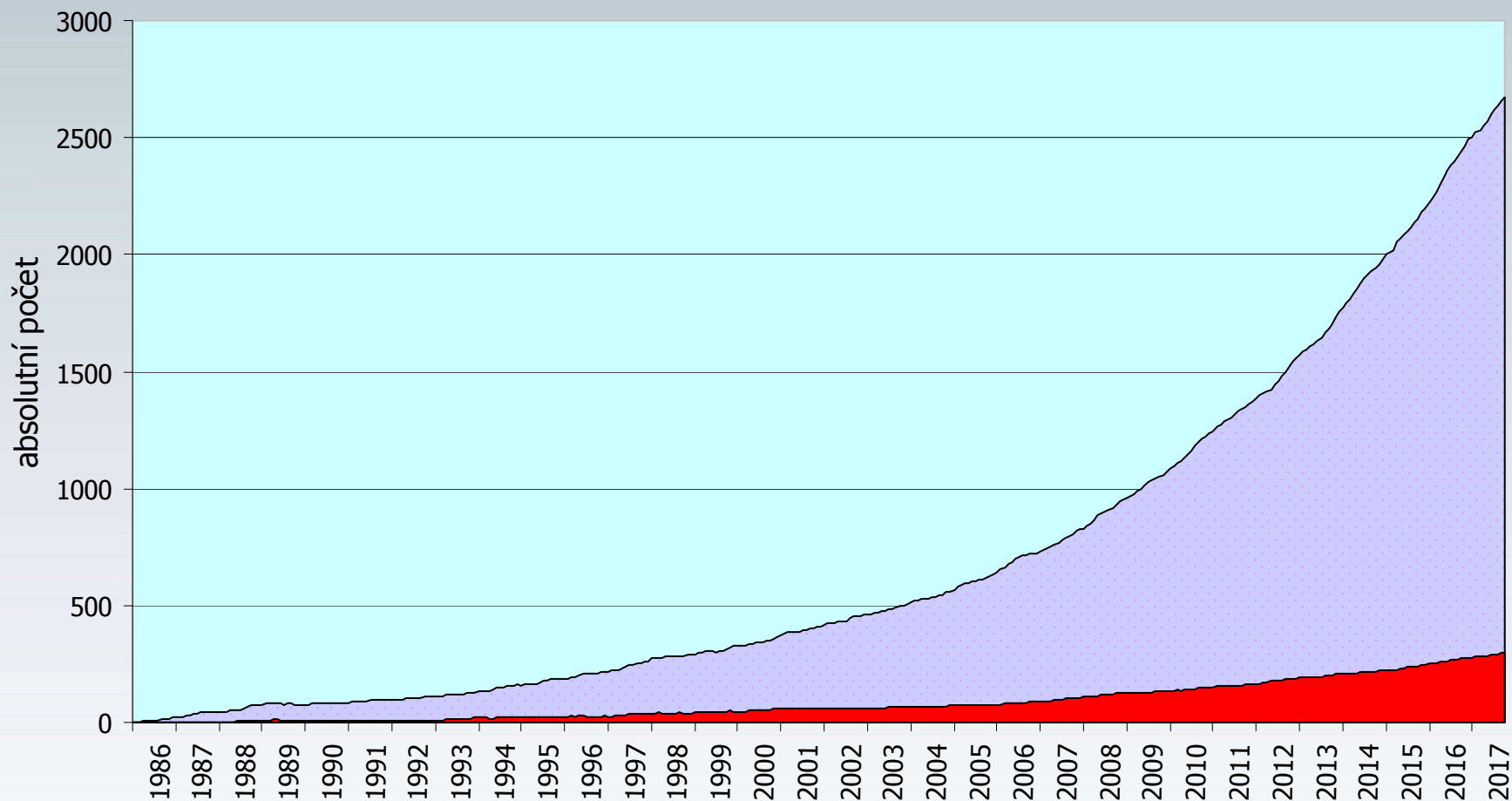


OSOBY ŽIJÍCÍ S HIV/AIDS V ČESKÉ REPUBLICE

(občané ČR a cizinci s trvalým pobytem)

Měsíční údaje za období

1.10.1985 - 31.7.2017



období

■ HIV+celkem ■ z toho AIDS

NRL AIDS

