

CELKOVÝ STAV VYŠETŘOVÁNÍ HIV PROTILÁTEK V ČESKÉ REPUBLICĚ

Kumulativní údaje ke dni

31.8. 2017

| Důvod vyšetření | Celkem vyšetřeno | z toho | | Způsob přenosu u HIV+ | | | | | | | | | |
|---|---------------------|--------|------|-----------------------|-----|----|----|----|-----|----|----|-----|--|
| | | HIV+ | AIDS | HO | ID | IH | HF | TR | HT | MD | NO | NE | |
| OSOBY VE ZVÝŠENÉM RIZIKU HIV | 279553 | 132 | 47 | 30 | 23 | 12 | 16 | 14 | 29 | 0 | 0 | 8 | |
| Hemofilici | 4060 | 16 | 8 | 0 | 0 | 0 | 16 | 0 | 0 | 0 | 0 | 0 | |
| Příjemci krve a krevních přípravků | 17430 | 14 | 8 | 0 | 0 | 0 | 0 | 14 | 0 | 0 | 0 | 0 | |
| Homo/bisexuálové | 14747 | 16 | 10 | 16 | 0 | 0 | 0 | 0 | 0 | 0 | 0 | 0 | |
| Injekční uživatelé drog | 31239 | 14 | 2 | 0 | 8 | 5 | 0 | 0 | 1 | 0 | 0 | 0 | |
| Osoby často v zahraničí | 23404 | 4 | 3 | 0 | 0 | 0 | 0 | 0 | 3 | 0 | 0 | 1 | |
| Promiskuitní osoby | 54170 | 2 | 0 | 1 | 0 | 0 | 0 | 0 | 1 | 0 | 0 | 0 | |
| Osoby provozující prostituci | 41032 | 21 | 4 | 6 | 2 | 4 | 0 | 0 | 9 | 0 | 0 | 0 | |
| Nápravná zařízení | 93471 | 45 | 12 | 7 | 13 | 3 | 0 | 0 | 15 | 0 | 0 | 7 | |
| KONTAKTY POZITIVNÍCH PŘÍPADŮ | 4724 | 216 | 33 | 110 | 5 | 3 | 0 | 0 | 89 | 8 | 0 | 1 | |
| Homosexuální | 1231 | 113 | 15 | 110 | 0 | 3 | 0 | 0 | 0 | 0 | 0 | 0 | |
| Heterosexuální | 537 | 93 | 17 | 0 | 5 | 0 | 0 | 0 | 88 | 0 | 0 | 0 | |
| Rodinné | 476 | 6 | 1 | 0 | 0 | 0 | 0 | 0 | 1 | 4 | 0 | 1 | |
| Jiné | 2480 | 4 | 0 | 0 | 0 | 0 | 0 | 0 | 0 | 4 | 0 | 0 | |
| KLINICKÉ PŘÍPADY | 2098451 | 1243 | 380 | 826 | 57 | 27 | 1 | 0 | 295 | 0 | 4 | 33 | |
| Dermatovenerologičtí pacienti | 246217 | 287 | 33 | 259 | 2 | 6 | 0 | 0 | 20 | 0 | 0 | 0 | |
| Psychiatřičtí pacienti | 40136 | 28 | 4 | 5 | 9 | 4 | 0 | 0 | 10 | 0 | 0 | 0 | |
| Dialyzovaní pacienti | 129062 | 0 | 0 | 0 | 0 | 0 | 0 | 0 | 0 | 0 | 0 | 0 | |
| TBC pacienti | 12525 | 9 | 9 | 1 | 4 | 0 | 0 | 0 | 4 | 0 | 0 | 0 | |
| Pacienti s nádorovým onemocněním ** | 46867 | 0 | 0 | 0 | 0 | 0 | 0 | 0 | 0 | 0 | 0 | 0 | |
| Různé klinické diagnózy | 1623644 | 919 | 334 | 561 | 42 | 17 | 1 | 0 | 261 | 0 | 4 | 33 | |
| PREVENTIVNÍ VYŠETŘENÍ | 1653252 | 141 | 18 | 74 | 5 | 5 | 0 | 1 | 47 | 1 | 0 | 8 | |
| Zdravotničtí pracovníci | 106274 | 3 | 0 | 2 | 0 | 0 | 0 | 0 | 0 | 0 | 0 | 1 | |
| Ostatní prevence | 1116122 | 92 | 13 | 44 | 5 | 3 | 0 | 1 | 31 | 1 | 0 | 7 | |
| Předoperační vyšetření ** | 425932 | 46 | 5 | 28 | 0 | 2 | 0 | 0 | 16 | 0 | 0 | 0 | |
| Epidemiologická surveillance ** | 4924 | 0 | 0 | 0 | 0 | 0 | 0 | 0 | 0 | 0 | 0 | 0 | |
| VYŠETŘENÍ NA VLASTNÍ ŽÁDOST | 387130 | 1163 | 80 | 942 | 13 | 14 | 0 | 0 | 163 | 0 | 0 | 31 | |
| Pod jménem | 231321 | 723 | 49 | 566 | 10 | 11 | 0 | 0 | 123 | 0 | 0 | 13 | |
| Anonymní | 155809 | 440 | 31 | 376 | 3 | 3 | 0 | 0 | 40 | 0 | 0 | 18 | |
| VYŠETŘENÍ PRO MEZINÁRODNÍ CERTIFIKÁT | 97295 | 7 | 0 | 6 | 0 | 0 | 0 | 0 | 1 | 0 | 0 | 0 | |
| DÁRCI KRVE, ORGÁNŮ A TKÁNÍ | 18816182 | 86 | 6 | 54 | 0 | 2 | 0 | 0 | 26 | 0 | 0 | 4 | |
| Dárci krve | 18596571 | 84 | 6 | 53 | 0 | 2 | 0 | 0 | 25 | 0 | 0 | 4 | |
| z toho dárci krve - primodárci * | 934648 | 23 | 2 | 8 | 0 | 0 | 0 | 0 | 13 | 0 | 0 | 2 | |
| Dárci orgánů a tkání | 219611 | 2 | 0 | 1 | 0 | 0 | 0 | 0 | 1 | 0 | 0 | 0 | |
| TĚHOTNÉ ŽENY | 3644000 | 99 | 9 | 0 | 7 | 0 | 0 | 0 | 90 | 0 | 1 | 1 | |
| RŮZNÉ MATERIÁLY | 47309 | 0 | 0 | 0 | 0 | 0 | 0 | 0 | 0 | 0 | 0 | 0 | |
| CELKEM | 27027896 | 3087 | 573 | 2042 | 110 | 63 | 17 | 15 | 740 | 9 | 5 | 86 | |
| CIZINCI | 167912 | 426 | 44 | 36 | 42 | 0 | 0 | 0 | 96 | 0 | 1 | 251 | |

Způsob přenosu:

| | | | |
|----|---------------------------------------|----|-------------------------|
| HO | homosexuální / bisexuální | ID | injekční uživatelé drog |
| IH | injekční uživatelé drog + homo/bisex. | HF | hemofilici |
| TR | příjemci krve a krevních přípravků | HT | heterosexuální |
| MD | z matky na dítě | NO | nozokomiální |
| NE | nezjištěný / jiný | | |

Pozn.: * údaje uváděny od r. 1994, ** údaje uváděny od r. 2002

NRL AIDS



NOVÉ PŘÍPADY HIV INFEKCE A ONEMOCNĚNÍ AIDS V ČESKÉ REPUBLICE

Údaje za měsíc
srpen 2017

| Důvod vyšetření | Celkem vyšetřeno | nové případy | | Způsob přenosu u HIV+ | | | | | | | | | |
|---|---------------------|--------------|------|-----------------------|----|----|----|----|----|----|----|----|---|
| | | HIV+ | AIDS | HO | ID | IH | HF | TR | HT | MD | NO | NE | |
| OSOBY VE ZVÝŠENÉM RIZIKU HIV | 611 | 1 | 0 | 0 | 0 | 0 | 0 | 0 | 0 | 0 | 0 | 0 | 1 |
| Hemofilici | 11 | 0 | 0 | 0 | 0 | 0 | 0 | 0 | 0 | 0 | 0 | 0 | 0 |
| Příjemci krve a krevních přípravků | 1 | 0 | 0 | 0 | 0 | 0 | 0 | 0 | 0 | 0 | 0 | 0 | 0 |
| Homo/bisexuálové | 66 | 0 | 0 | 0 | 0 | 0 | 0 | 0 | 0 | 0 | 0 | 0 | 0 |
| Injekční uživatelé drog | 70 | 0 | 0 | 0 | 0 | 0 | 0 | 0 | 0 | 0 | 0 | 0 | 0 |
| Osoby často v zahraničí | 0 | 0 | 0 | 0 | 0 | 0 | 0 | 0 | 0 | 0 | 0 | 0 | 0 |
| Promiskuitní osoby | 182 | 0 | 0 | 0 | 0 | 0 | 0 | 0 | 0 | 0 | 0 | 0 | 0 |
| Osoby provozující prostituci | 249 | 0 | 0 | 0 | 0 | 0 | 0 | 0 | 0 | 0 | 0 | 0 | 0 |
| Nápravná zařízení | 32 | 1 | 0 | 0 | 0 | 0 | 0 | 0 | 0 | 0 | 0 | 0 | 1 |
| KONTAKTY POZITIVNÍCH PŘÍPADŮ | 17 | 0 | 0 | 0 | 0 | 0 | 0 | 0 | 0 | 0 | 0 | 0 | 0 |
| Homosexuální | 4 | 0 | 0 | 0 | 0 | 0 | 0 | 0 | 0 | 0 | 0 | 0 | 0 |
| Heterosexuální | 0 | 0 | 0 | 0 | 0 | 0 | 0 | 0 | 0 | 0 | 0 | 0 | 0 |
| Rodinné | 0 | 0 | 0 | 0 | 0 | 0 | 0 | 0 | 0 | 0 | 0 | 0 | 0 |
| Jiné | 13 | 0 | 0 | 0 | 0 | 0 | 0 | 0 | 0 | 0 | 0 | 0 | 0 |
| KLINICKÉ PŘÍPADY | 8108 | 8 | 1 | 7 | 0 | 0 | 0 | 0 | 1 | 0 | 0 | 0 | 0 |
| Dermatovenerologičtí pacienti | 733 | 1 | 0 | 1 | 0 | 0 | 0 | 0 | 0 | 0 | 0 | 0 | 0 |
| Psychiatři pacienti | 141 | 0 | 0 | 0 | 0 | 0 | 0 | 0 | 0 | 0 | 0 | 0 | 0 |
| Dialyzovaní pacienti | 243 | 0 | 0 | 0 | 0 | 0 | 0 | 0 | 0 | 0 | 0 | 0 | 0 |
| TBC pacienti | 27 | 0 | 0 | 0 | 0 | 0 | 0 | 0 | 0 | 0 | 0 | 0 | 0 |
| Pacienti s nádorovým onemocněním | 339 | 0 | 0 | 0 | 0 | 0 | 0 | 0 | 0 | 0 | 0 | 0 | 0 |
| Různé klinické diagnózy | 6625 | 7 | 1 | 6 | 0 | 0 | 0 | 0 | 1 | 0 | 0 | 0 | 0 |
| PREVENTIVNÍ VYŠETŘENÍ | 5410 | 2 | 0 | 0 | 0 | 0 | 0 | 0 | 1 | 0 | 0 | 1 | 0 |
| Zdravotničtí pracovníci | 303 | 0 | 0 | 0 | 0 | 0 | 0 | 0 | 0 | 0 | 0 | 0 | 0 |
| Ostatní prevence | 3493 | 1 | 0 | 0 | 0 | 0 | 0 | 0 | 0 | 0 | 0 | 0 | 1 |
| Předoperační vyšetření | 1482 | 1 | 0 | 0 | 0 | 0 | 0 | 0 | 1 | 0 | 0 | 0 | 0 |
| Epidemiologická surveillance | 132 | 0 | 0 | 0 | 0 | 0 | 0 | 0 | 0 | 0 | 0 | 0 | 0 |
| VYŠETŘENÍ NA VLASTNÍ ŽÁDOST | 1262 | 17 | 0 | 13 | 0 | 0 | 0 | 0 | 0 | 0 | 0 | 0 | 4 |
| Pod jménem | 766 | 6 | 0 | 4 | 0 | 0 | 0 | 0 | 0 | 0 | 0 | 0 | 2 |
| Anonymní | 496 | 11 | 0 | 9 | 0 | 0 | 0 | 0 | 0 | 0 | 0 | 0 | 2 |
| VYŠETŘENÍ PRO MEZINÁRODNÍ CERTIFIKÁT | 85 | 0 | 0 | 0 | 0 | 0 | 0 | 0 | 0 | 0 | 0 | 0 | 0 |
| DÁRCI KRVE, ORGÁNŮ A TKÁNÍ | 72433 | 0 | 0 | 0 | 0 | 0 | 0 | 0 | 0 | 0 | 0 | 0 | 0 |
| Dárci krve | 70742 | 0 | 0 | 0 | 0 | 0 | 0 | 0 | 0 | 0 | 0 | 0 | 0 |
| z toho dárci krve - primodárci | 3285 | 0 | 0 | 0 | 0 | 0 | 0 | 0 | 0 | 0 | 0 | 0 | 0 |
| Dárci orgánů a tkání | 1691 | 0 | 0 | 0 | 0 | 0 | 0 | 0 | 0 | 0 | 0 | 0 | 0 |
| TĚHOTNÉ ŽENY | 10056 | 1 | 0 | 0 | 0 | 0 | 0 | 0 | 1 | 0 | 0 | 0 | 0 |
| RŮZNÉ MATERIÁLY | 139 | 0 | 0 | 0 | 0 | 0 | 0 | 0 | 0 | 0 | 0 | 0 | 0 |
| CELKEM | 98121 | 29 | 1 | 20 | 0 | 0 | 0 | 0 | 3 | 0 | 0 | 0 | 6 |
| CIZINCI | 431 | 0 | 0 | 0 | 0 | 0 | 0 | 0 | 0 | 0 | 0 | 0 | 0 |

Způsob přenosu:

| | | | |
|----|---------------------------------------|----|-------------------------|
| HO | homosexuální / bisexuální | ID | injekční uživatelé drog |
| IH | injekční uživatelé drog + homo/bisex. | HF | hemofilici |
| TR | příjemci krve a krevních přípravků | HT | heterosexuální |
| MD | z matky na dítě | NO | nozokomiální |
| NE | nezjištěný / jiný | | |

HIV POZITIVNÍ PŘÍPADY V ČR PODLE ZPŮSOBU PŘENOSU, KLINICKÉHO STADIA A POHLAVÍ

Kumulativní údaje ke dni

31.8. 2017

| ZPŮSOB PŘENOSU | CELKOVÝ POČET | | | KLINICKÉ STADIUM | | | | | | | | |
|-------------------------------------|---------------|------------|-------------|------------------|------------|-------------|-----------------|-----------|------------|------------|------------|------------|
| | HIV+ | | | asymptomatické | | | sympt. non-AIDS | | | AIDS | | |
| | muži | ženy | celkem | muži | ženy | celkem | muži | ženy | celkem | muži | ženy | celkem |
| Homosexuální / bisexuální | 2042 | 0 | 2042 | 1563 | 0 | 1563 | 207 | 0 | 207 | 272 | 0 | 272 |
| Injekční uživatelé drog (IUD) | 81 | 29 | 110 | 33 | 21 | 54 | 15 | 1 | 16 | 33 | 7 | 40 |
| IUD + homosexuální / bisexuální | 63 | 0 | 63 | 43 | 0 | 43 | 8 | 0 | 8 | 12 | 0 | 12 |
| Hemofilici | 17 | 0 | 17 | 1 | 0 | 1 | 7 | 0 | 7 | 9 | 0 | 9 |
| Přijemci krve a krevních přípravků | 12 | 3 | 15 | 3 | 0 | 3 | 4 | 0 | 4 | 5 | 3 | 8 |
| Heterosexuální | 358 | 382 | 740 | 197 | 238 | 435 | 41 | 52 | 93 | 120 | 92 | 212 |
| Matka - dítě | 4 | 5 | 9 | 4 | 3 | 7 | 0 | 1 | 1 | 0 | 1 | 1 |
| Nozokomiální | 2 | 3 | 5 | 2 | 2 | 4 | 0 | 0 | 0 | 0 | 1 | 1 |
| Jiný | 4 | 1 | 5 | 2 | 1 | 3 | 0 | 0 | 0 | 2 | 0 | 2 |
| Nezjištěný | 68 | 13 | 81 | 51 | 12 | 63 | 2 | 0 | 2 | 15 | 1 | 16 |
| Celkem občané ČR / rezidenti | 2651 | 436 | 3087 | 1899 | 277 | 2176 | 284 | 54 | 338 | 468 | 105 | 573 |
| Cizinci | 291 | 135 | 426 | 239 | 120 | 359 | 16 | 7 | 23 | 36 | 8 | 44 |
| Celkem HIV+ | 2942 | 571 | 3513 | 2138 | 397 | 2535 | 300 | 61 | 361 | 504 | 113 | 617 |

HIV POZITIVNÍ PŘÍPADY V ČR PODLE POHLAVÍ, VĚKU A KLINICKÉHO STADIA V DOBĚ PRVNÍ DIAGNÓZY A POČTU ÚMRTÍ

(jen občané ČR a cizinci s trvalým pobytem)

Kumulativní údaje ke dni

31.8. 2017

| Věková skupina | Věk při první diagnóze HIV+ | | | Věk při první diagnóze HIV+ u asympt. osob | | | Věk při první diagnóze sympt. non AIDS | | | Věk při první diagnóze AIDS | | |
|----------------|-----------------------------|------|--------|--|------|--------|--|------|--------|-----------------------------|------|--------|
| | muži | ženy | celkem | muži | ženy | celkem | muži | ženy | celkem | muži | ženy | celkem |
| 0-4 | 4 | 5 | 9 | 3 | 3 | 6 | 0 | 1 | 1 | 0 | 1 | 1 |
| 5-9 | 3 | 1 | 4 | 2 | 1 | 3 | 0 | 0 | 0 | 0 | 0 | 0 |
| 10-14 | 6 | 1 | 7 | 0 | 1 | 1 | 0 | 0 | 0 | 0 | 0 | 0 |
| 15-19 | 55 | 29 | 84 | 35 | 18 | 53 | 7 | 1 | 8 | 4 | 1 | 5 |
| 20-24 | 376 | 96 | 472 | 291 | 75 | 366 | 28 | 8 | 36 | 19 | 5 | 24 |
| 25-29 | 547 | 93 | 640 | 425 | 56 | 481 | 44 | 12 | 56 | 60 | 18 | 78 |
| 30-34 | 547 | 86 | 633 | 409 | 53 | 462 | 57 | 14 | 71 | 93 | 27 | 120 |
| 35-39 | 455 | 47 | 502 | 330 | 37 | 367 | 57 | 5 | 62 | 93 | 10 | 103 |
| 40-49 | 472 | 48 | 520 | 313 | 23 | 336 | 60 | 10 | 70 | 117 | 26 | 143 |
| 50-59 | 145 | 25 | 170 | 74 | 10 | 84 | 28 | 2 | 30 | 56 | 9 | 65 |
| 60- | 41 | 5 | 46 | 17 | 0 | 17 | 3 | 1 | 4 | 26 | 8 | 34 |
| Celkem | 2651 | 436 | 3087 | 1899 | 277 | 2176 | 284 | 54 | 338 | 468 | 105 | 573 |
| Úmrtí | 323 | 64 | 387 | 47 | 6 | 53 | 54 | 7 | 61 | 222 | 51 | 273 |

HIV POZITIVNÍ PŘÍPADY V ČR

PODLE BYDLIŠTĚ V DOBĚ PRVNÍ DIAGNÓZY HIV A SOUČASNÉHO KLINICKÉHO STADI

(jen občané ČR a cizinci s trvalým pobytem)

Kumulativní údaje za období

1.10.1985 - 31.8.2017

| kraj | celkový počet HIV/AIDS | | klinické stadium | | | | | |
|------------------|------------------------|--------------|------------------|--------------|-----------------|-------------|------------|-------------|
| | HIV/AIDS | | asymptomatické | | sympt. non AIDS | | AIDS | |
| | abs. | rel. * | abs. | rel. * | abs. | rel. * | abs. | rel. * |
| Praha | 1501 | 1 208,5 | 1102 | 887,3 | 149 | 120,0 | 250 | 201,3 |
| Středočeský | 305 | 238,5 | 231 | 180,6 | 20 | 15,6 | 54 | 42,2 |
| Jihočeský | 93 | 146,2 | 53 | 83,3 | 14 | 22,0 | 26 | 40,9 |
| Plzeňský | 115 | 201,0 | 69 | 120,6 | 20 | 35,0 | 26 | 45,5 |
| Karlovarský | 83 | 273,9 | 48 | 158,4 | 17 | 56,1 | 18 | 59,4 |
| Ústecký | 188 | 227,1 | 145 | 175,1 | 12 | 14,5 | 31 | 37,4 |
| Liberecký | 78 | 177,7 | 58 | 132,1 | 4 | 9,1 | 16 | 36,4 |
| Královéhradecký | 70 | 126,4 | 41 | 74,0 | 9 | 16,2 | 20 | 36,1 |
| Pardubický | 57 | 110,5 | 33 | 64,0 | 11 | 21,3 | 13 | 25,2 |
| Vysočina | 40 | 78,1 | 27 | 52,7 | 5 | 9,8 | 8 | 15,6 |
| Jihomoravský | 231 | 198,1 | 154 | 132,1 | 39 | 33,4 | 38 | 32,6 |
| Olomoucký | 74 | 115,8 | 52 | 81,4 | 9 | 14,1 | 13 | 20,3 |
| Zlínský | 50 | 84,9 | 29 | 49,2 | 4 | 6,8 | 17 | 28,9 |
| Moravskoslezský | 202 | 164,1 | 134 | 108,9 | 25 | 20,3 | 43 | 34,9 |
| Celkem ČR | 3087 | 293,8 | 2176 | 207,1 | 338 | 32,2 | 573 | 54,5 |

HIV POZITIVNÍ CIZINCI V ČR

PODLE PŮVODU - GEOGRAFICKÉ OBLASTI

Kumulativní údaje ke dni

31.8. 2017

| Geografická oblast | Muži | Ženy | Celkem | Způsob přenosu | | | | | | | | |
|--------------------------------|------------|------------|------------|----------------|-----------|----------|----------|----------|-----------|----------|----------|------------|
| | | | | HO | ID | IH | HF | TR | HT | MD | NO | NE |
| ZÁPADNÍ EVROPA | 54 | 12 | 66 | 10 | 5 | 0 | 0 | 0 | 7 | 0 | 0 | 44 |
| STŘEDNÍ EVROPA | 41 | 11 | 52 | 9 | 1 | 0 | 0 | 0 | 13 | 0 | 1 | 28 |
| VÝCHODNÍ EVROPA | 80 | 58 | 138 | 6 | 29 | 0 | 0 | 0 | 48 | 0 | 0 | 55 |
| SUBSAHARSKÁ AFRIKA | 62 | 49 | 111 | 1 | 0 | 0 | 0 | 0 | 22 | 0 | 0 | 88 |
| SEVERNÍ AFRIKA A BLÍZKÝ VÝCHOD | 7 | 0 | 7 | 0 | 1 | 0 | 0 | 0 | 1 | 0 | 0 | 5 |
| JIŽNÍ A JIHOVÝCHODNÍ ASIE | 19 | 4 | 23 | 1 | 5 | 0 | 0 | 0 | 3 | 0 | 0 | 14 |
| VÝCHODNÍ ASIE A OCEÁNIE | 1 | 1 | 2 | 0 | 1 | 0 | 0 | 0 | 0 | 0 | 0 | 1 |
| AUSTRÁLIE A NOVÝ ZÉLAND | 0 | 0 | 0 | 0 | 0 | 0 | 0 | 0 | 0 | 0 | 0 | 0 |
| SEVERNÍ AMERIKA | 18 | 0 | 18 | 6 | 0 | 0 | 0 | 0 | 2 | 0 | 0 | 10 |
| KARIBSKÁ OBLAST | 0 | 0 | 0 | 0 | 0 | 0 | 0 | 0 | 0 | 0 | 0 | 0 |
| JIŽNÍ AMERIKA | 9 | 0 | 9 | 3 | 0 | 0 | 0 | 0 | 0 | 0 | 0 | 6 |
| CELKEM | 291 | 135 | 426 | 36 | 42 | 0 | 0 | 0 | 96 | 0 | 1 | 251 |

Způsob přenosu:

HO homosexuální / bisexuální

ID injekční uživatelé drog

IH injekční uživatelé drog + homosexuální/bisexuální

HF hemofilci

TR příjemci krve a krevních přípravků

HT heterosexuální

MD z matky na dítě

NO nozokomiální

NE nezjištěný / jiný

CELKOVÝ POČET VYŠETŘENÍ A POČET HIV+ V JEDNOTLIVÝCH MĚSÍCÍCH BĚŽNÉHO ROKU

za období

1.1. - 31.8. 2017

| Měsíc | Občané ČR a rezidenti | | | | Cizinci | | |
|---------------|-----------------------|------------|-----------|------------|--------------------|----------|----------------------------------|
| | Počet vyšetření | HIV+ | | | Počet vyšetření | HIV+ | |
| | | Občané ČR | Rezidenti | Celkem | | Celkem | z toho |
| leden | 113605 | 14 | 4 | 18 | 232 | 0 | |
| únor | 105886 | 18 | 3 | 21 | 373 | 0 | |
| březen | 140220 | 18 | 11 | 29 | 457 | 2 | Izrael/M,Izrael/M |
| duben | 100600 | 15 | 8 | 23 | 351 | 2 | Slovensko/M,Spojené království/Ž |
| květen | 106051 | 14 | 4 | 18 | 404 | 0 | |
| červen | 93441 | 17 | 9 | 26 | 410 | 2 | Polsko/Ž,Bulharsko/M |
| červenec | 129551 | 12 | 5 | 17 | 271 | 1 | Keňa/Ž |
| srpen | 98121 | 25 | 4 | 29 | 431 | 0 | |
| září | | | | | | | |
| říjen | | | | | | | |
| listopad | | | | | | | |
| prosinec | | | | | | | |
| Celkem | 887475 | 133 | 48 | 181 | 2929 | 7 | |

Pozn.: M-muž Ž-žena

**NOVÉ PŘÍPADY HIV INFEKCE V ČESKÉ REPUBLICE
PODLE REGIONU, ZPŮSOBU PŘENOSU A POHLAVÍ
(jen občané ČR a cizinci s trvalým pobytem)
Absolutní počty za srpen 2017**

| KRAJ / OKRES* | ZPŮSOB PŘENOSU A POHLAVÍ | | | | | | | | CELKEM | | |
|-----------------------------|--------------------------|----------|----------|----------|--------------|----------|----------|--------------|-----------|------------|-----------|
| | HO | ID | IH | TR | HT | MD | NO | NE | celkem | muži | ženy |
| Hlavní město Praha | 10M | 0 | 0 | 0 | 1Ž | 0 | 0 | 1M | 12 | 11M | 1Ž |
| Středočeský kraj | 2M | 0 | 0 | 0 | 0 | 0 | 0 | 1M | 3 | 3M | |
| Benešov | 1M | 0 | 0 | 0 | 0 | 0 | 0 | 0 | 1 | 1M | |
| Beroun | 0 | 0 | 0 | 0 | 0 | 0 | 0 | 1M | 1 | 1M | |
| Kladno | 1M | 0 | 0 | 0 | 0 | 0 | 0 | 0 | 1 | 1M | |
| Jihočeský kraj | 0 | 0 | 0 | 0 | 1Ž | 0 | 0 | 0 | 1 | | 1Ž |
| Prachatice | 0 | 0 | 0 | 0 | 1Ž | 0 | 0 | 0 | 1 | | 1Ž |
| Plzeňský kraj | 0 | 0 | 0 | 0 | 0 | 0 | 0 | 0 | 0 | | |
| Karlovarský kraj | 0 | 0 | 0 | 0 | 0 | 0 | 0 | 0 | 0 | | |
| Ústecký kraj | 5M | 0 | 0 | 0 | 1M | 0 | 0 | 0 | 6 | 6M | |
| Chomutov | 2M | 0 | 0 | 0 | 0 | 0 | 0 | 0 | 2 | 2M | |
| Most | 1M | 0 | 0 | 0 | 0 | 0 | 0 | 0 | 1 | 1M | |
| Teplice | 1M | 0 | 0 | 0 | 1M | 0 | 0 | 0 | 2 | 2M | |
| Ústí nad Labem | 1M | 0 | 0 | 0 | 0 | 0 | 0 | 0 | 1 | 1M | |
| Liberecký kraj | 0 | 0 | 0 | 0 | 0 | 0 | 0 | 1M | 1 | 1M | |
| Jablonec nad Nisou | 0 | 0 | 0 | 0 | 0 | 0 | 0 | 1M | 1 | 1M | |
| Královéhradecký kraj | 0 | 0 | 0 | 0 | 0 | 0 | 0 | 1M | 1 | 1M | |
| Hradec Králové | 0 | 0 | 0 | 0 | 0 | 0 | 0 | 1M | 1 | 1M | |
| Pardubický kraj | 1M | 0 | 0 | 0 | 0 | 0 | 0 | 0 | 1 | 1M | |
| Ústí nad Orlicí | 1M | 0 | 0 | 0 | 0 | 0 | 0 | 0 | 1 | 1M | |
| Kraj Vysočina | 0 | 0 | 0 | 0 | 0 | 0 | 0 | 0 | 0 | | |
| Jihomoravský kraj | 1M | 0 | 0 | 0 | 0 | 0 | 0 | 1M 1Ž | 3 | 2M | 1Ž |
| okres neznámý | 0 | 0 | 0 | 0 | 0 | 0 | 0 | 1M 1Ž | 2 | 1M | 1Ž |
| Brno-město | 1M | 0 | 0 | 0 | 0 | 0 | 0 | 0 | 1 | 1M | |
| Olomoucký kraj | 0 | 0 | 0 | 0 | 0 | 0 | 0 | 0 | 0 | | |
| Zlínský kraj | 1M | 0 | 0 | 0 | 0 | 0 | 0 | 0 | 1 | 1M | |
| Zlín | 1M | 0 | 0 | 0 | 0 | 0 | 0 | 0 | 1 | 1M | |
| Moravskoslezský kraj | 0 | 0 | 0 | 0 | 0 | 0 | 0 | 0 | 0 | | |
| CELKEM | 20M | 0 | 0 | 0 | 1M 2Ž | 0 | 0 | 5M 1Ž | 29 | 26M | 3Ž |

Vysvětlivky

Pohlaví:

M - muž, Ž - žena

Způsob přenosu:

HO - homosexuální / bisexuální

ID - injekční uživatelé drog

IH - injekční uživatelé drog + homo/bisex.

TR - příjemci krve a krevních přípravků

HT - heterosexuální

MD - z matky na dítě

NO - nozokomiální

NE - nezjištěný / jiný

Kraj / okres: trvalé či přechodné bydliště v době prvního záchytu HIV/AIDS

* Uváděny jsou jen okresy, v nichž v daném měsíci byly identifikovány nové případy HIV/AIDS

NOVÉ PŘÍPADY HIV INFEKCE V ČESKÉ REPUBLICE PODLE REGIONU

(jen občané ČR a cizinci s trvalým pobytem)

údaje ke dni:

31.8.2017

| KRAJ | | | rok 2017 | | posledních 12 měsíců | |
|----------------------|------------|----------------|------------------|----------------|------------------------|----------------|
| | srpen 2017 | | leden-srpen 2017 | | září 2016 - srpen 2017 | |
| | abs. | rel. na 1 mil. | abs. | rel. na 1 mil. | abs. | rel. na 1 mil. |
| Hlavní město Praha | 12 | 9,66 | 83 | 66,83 | 123 | 99,03 |
| Středočeský kraj | 3 | 2,35 | 17 | 13,29 | 22 | 17,20 |
| Jihočeský kraj | 1 | 1,57 | 2 | 3,14 | 2 | 3,14 |
| Plzeňský kraj | 0 | 0,00 | 5 | 8,74 | 6 | 10,49 |
| Karlovarský kraj | 0 | 0,00 | 3 | 9,90 | 4 | 13,20 |
| Ústecký kraj | 6 | 7,25 | 18 | 21,74 | 21 | 25,36 |
| Liberecký kraj | 1 | 2,28 | 4 | 9,11 | 7 | 15,95 |
| Královéhradecký kraj | 1 | 1,81 | 9 | 16,25 | 10 | 18,05 |
| Pardubický kraj | 1 | 1,94 | 4 | 7,75 | 7 | 13,57 |
| Kraj Vysočina | 0 | 0,00 | 2 | 3,91 | 2 | 3,91 |
| Jihomoravský kraj | 3 | 2,57 | 17 | 14,58 | 21 | 18,01 |
| Olomoucký kraj | 0 | 0,00 | 2 | 3,13 | 5 | 7,82 |
| Zlínský kraj | 1 | 1,70 | 5 | 8,49 | 6 | 10,19 |
| Moravskoslezský kraj | 0 | 0,00 | 10 | 8,12 | 16 | 13,00 |
| CELKEM ČR | 29 | 2,76 | 181 | 17,23 | 252 | 23,99 |

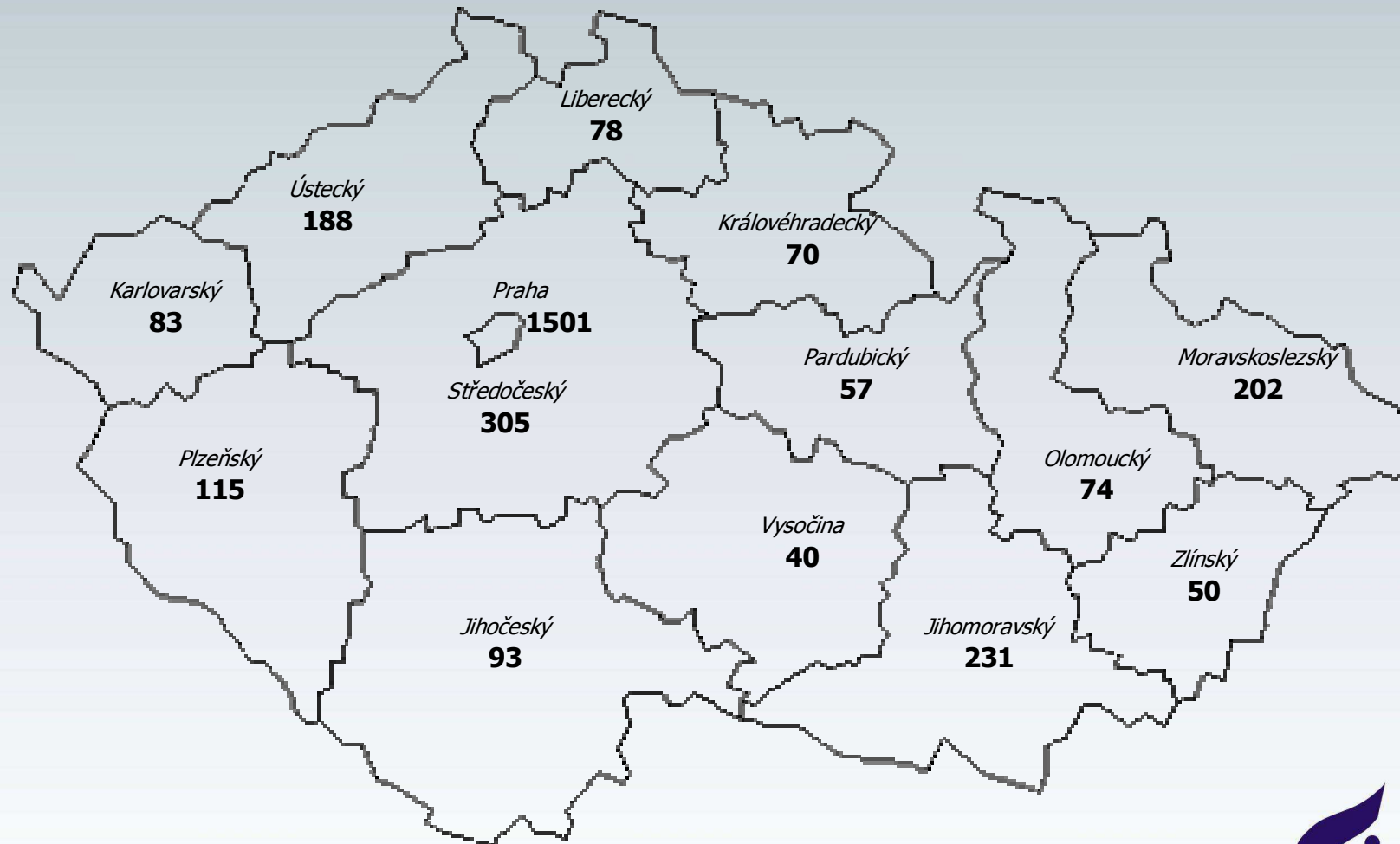
HIV INFEKCE V ČESKÉ REPUBLICĚ

PODLE KRAJE BYDLIŠTĚ V DOBĚ PRVNÍ DIAGNÓZY HIV

(občané ČR a cizinci s trvalým pobytem)

Kumulativní údaje za období

1.10.1985 - 31.8.2017



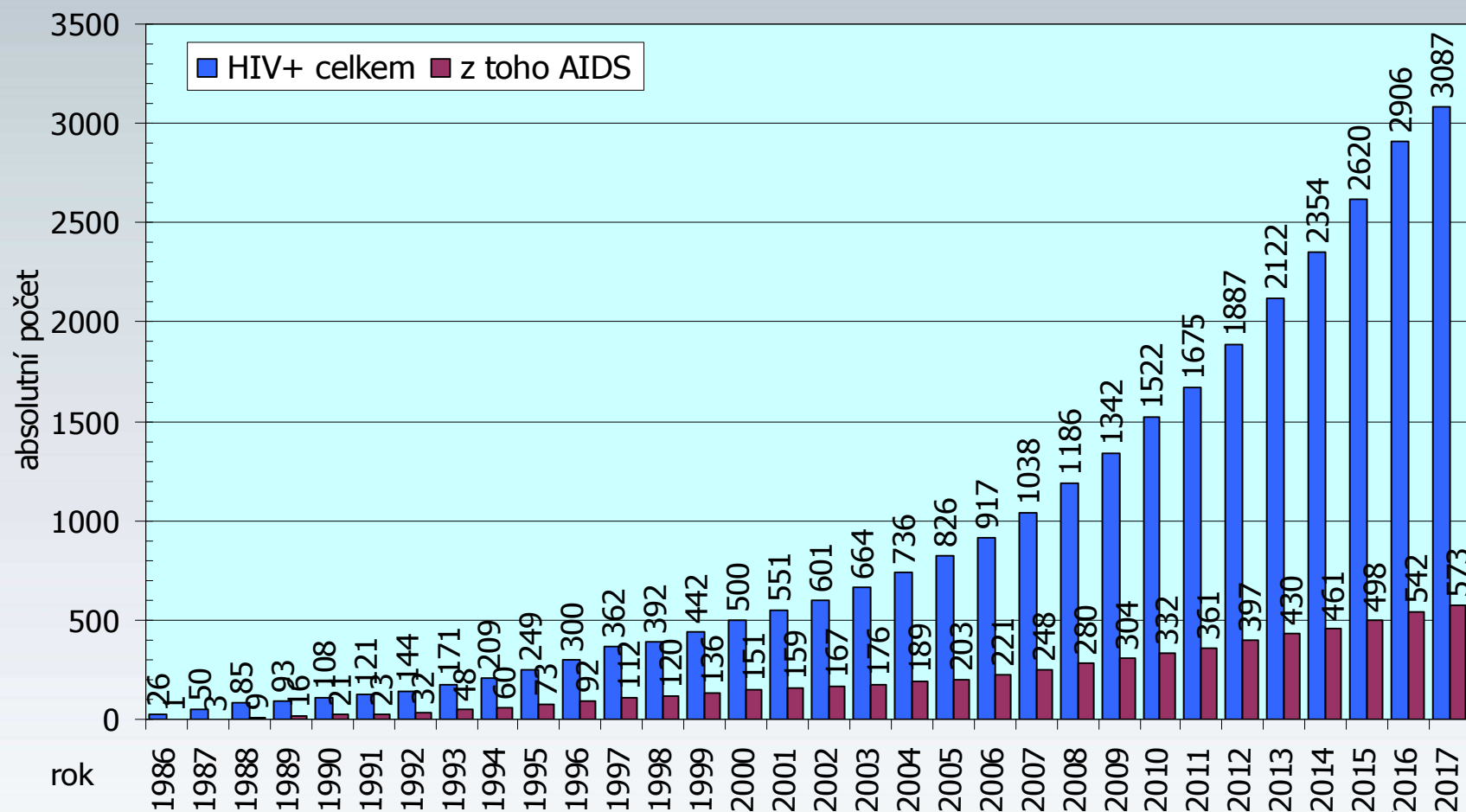
HIV + CELKEM 3087

HIV / AIDS V ČESKÉ REPUBLICE

(občané ČR a cizinci s trvalým pobytem)

Kumulativní údaje za období

1.1.1986 - 31.8.2017

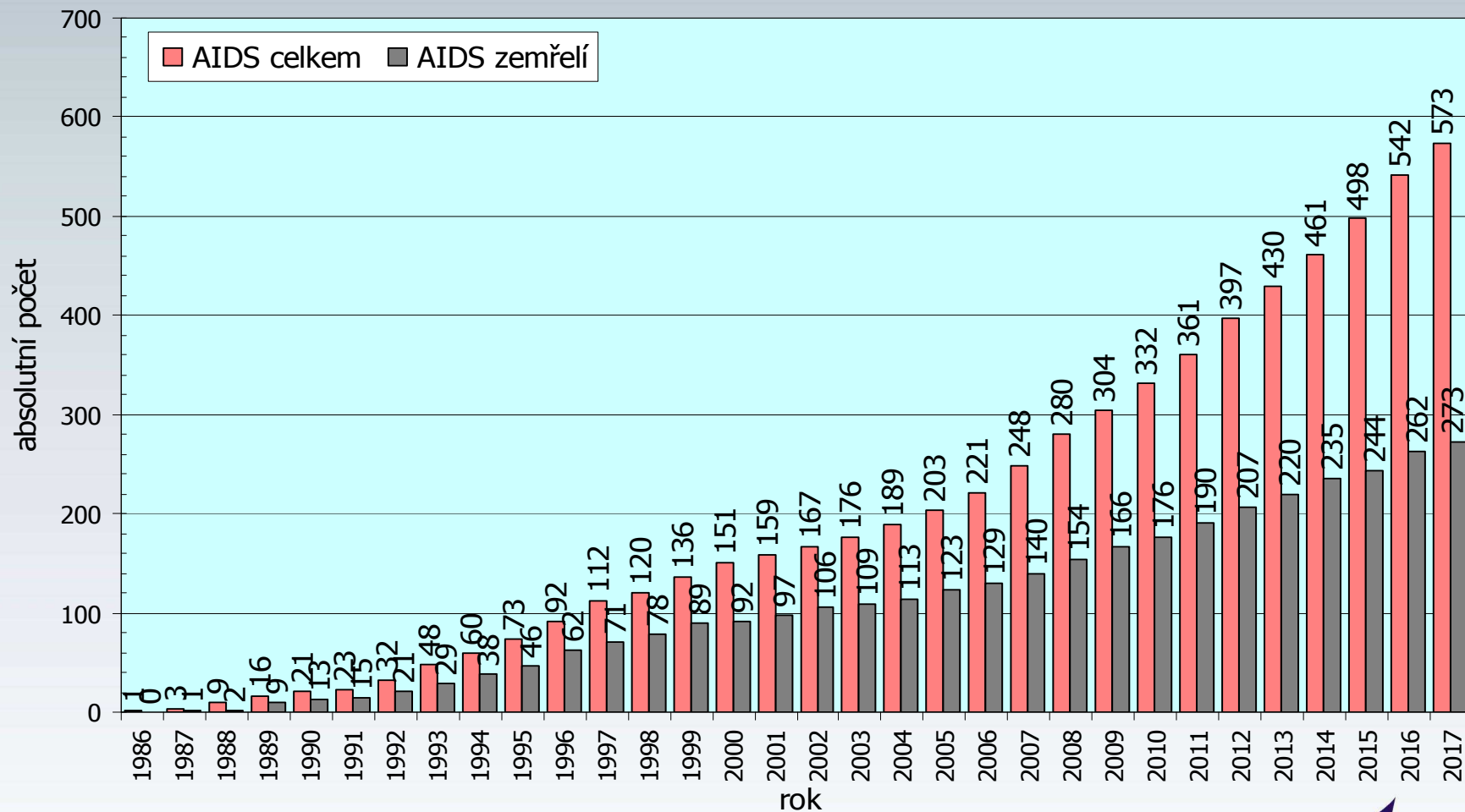


AIDS V ČESKÉ REPUBLICE

(občané ČR a cizinci s trvalým pobytem)

Kumulativní údaje za období

1.1.1986 - 31.8.2017

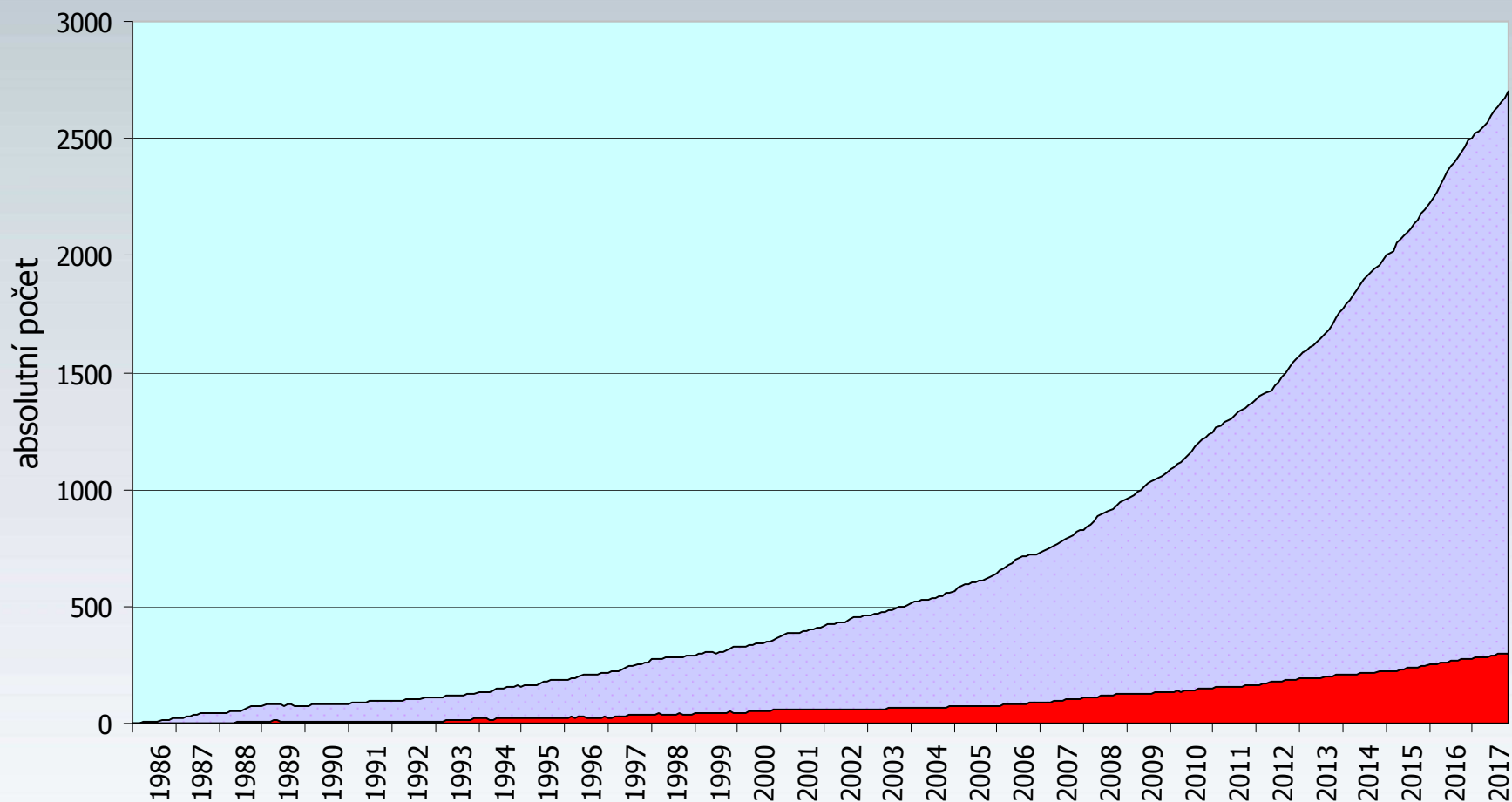


OSOBY ŽIJÍCÍ S HIV/AIDS V ČESKÉ REPUBLICE

(občané ČR a cizinci s trvalým pobytem)

Měsíční údaje za období

1.10.1985 - 31.8.2017



období

■ HIV+ celkem ■ z toho AIDS

NRL AIDS

