

CELKOVÝ STAV VYŠETŘOVÁNÍ HIV PROTILÁTEK V ČESKÉ REPUBLICĚ

Kumulativní údaje ke dni

30.9. 2017

Důvod vyšetření	Celkem vyšetřeno	HIV+	z toho AIDS	Způsob přenosu u HIV+								
				HO	ID	IH	HF	TR	HT	MD	NO	NE
OSOBY VE ZVÝŠENÉM RIZIKU HIV	279885	133	47	30	24	12	16	14	29	0	0	8
Hemofilici	4072	16	8	0	0	0	16	0	0	0	0	0
Příjemci krve a krevních přípravků	17430	14	8	0	0	0	0	14	0	0	0	0
Homo/bisexuálové	14805	16	10	16	0	0	0	0	0	0	0	0
Injekční uživatelé drog	31279	14	2	0	8	5	0	0	1	0	0	0
Osoby často v zahraničí	23404	4	3	0	0	0	0	0	3	0	0	1
Promiskuitní osoby	54253	2	0	1	0	0	0	0	1	0	0	0
Osoby provozující prostituci	41131	21	4	6	2	4	0	0	9	0	0	0
Nápravná zařízení	93511	46	12	7	14	3	0	0	15	0	0	7
KONTAKTY POZITIVNÍCH PŘÍPADŮ	4729	216	33	110	5	3	0	0	89	8	0	1
Homosexuální	1231	113	15	110	0	3	0	0	0	0	0	0
Heterosexuální	537	93	17	0	5	0	0	0	88	0	0	0
Rodinné	476	6	1	0	0	0	0	0	1	4	0	1
Jiné	2485	4	0	0	0	0	0	0	0	4	0	0
KLINICKÉ PŘÍPADY	2105886	1249	380	829	57	27	1	0	297	0	4	34
Dermatovenerologičtí pacienti	246807	290	33	261	2	6	0	0	21	0	0	0
Psychiatři pacienti	40231	28	4	5	9	4	0	0	10	0	0	0
Dialyzovaní pacienti	129264	0	0	0	0	0	0	0	0	0	0	0
TBC pacienti	12541	9	9	1	4	0	0	0	4	0	0	0
Pacienti s nádorovým onemocněním **	47164	0	0	0	0	0	0	0	0	0	0	0
Různé klinické diagnózy	1629879	922	334	562	42	17	1	0	262	0	4	34
PREVENTIVNÍ VYŠETŘENÍ	1659695	141	18	74	5	5	0	1	47	1	0	8
Zdravotničtí pracovníci	106532	3	0	2	0	0	0	0	0	0	0	1
Ostatní prevence	1119813	92	13	44	5	3	0	1	31	1	0	7
Předoperační vyšetření **	428355	46	5	28	0	2	0	0	16	0	0	0
Epidemiologická surveillance **	4995	0	0	0	0	0	0	0	0	0	0	0
VYŠETŘENÍ NA VLASTNÍ ŽÁDOST	388184	1169	80	949	13	14	0	0	165	0	0	28
Pod jménem	232042	727	49	571	10	11	0	0	123	0	0	12
Anonymní	156142	442	31	378	3	3	0	0	42	0	0	16
VYŠETŘENÍ PRO MEZINÁRODNÍ CERTIFIKÁT	97331	7	0	6	0	0	0	0	1	0	0	0
DÁRCI KRVE, ORGÁNŮ A TKÁNÍ	18889034	86	6	54	0	2	0	0	26	0	0	4
Dárci krve	18668028	84	6	53	0	2	0	0	25	0	0	4
z toho dárci krve - primodárci *	937815	23	2	8	0	0	0	0	13	0	0	2
Dárci orgánů a tkání	221006	2	0	1	0	0	0	0	1	0	0	0
TĚHOTNÉ ŽENY	3652200	99	9	0	7	0	0	0	90	0	1	1
RŮZNÉ MATERIÁLY	47330	0	0	0	0	0	0	0	0	0	0	0
CELKEM	27124274	3100	573	2052	111	63	17	15	744	9	5	84
CIZINCI	168310	428	44	37	42	0	0	0	96	0	1	252

Způsob přenosu:

HO	homosexuální / bisexuální	ID	injekční uživatelé drog
IH	injekční uživatelé drog + homo/bisex.	HF	hemofilici
TR	příjemci krve a krevních přípravků	HT	heterosexuální
MD	z matky na dítě	NO	nozokomiální
NE	nezjištěný / jiný		

Pozn.: * údaje uváděny od r. 1994, ** údaje uváděny od r. 2002

NRL AIDS



NOVÉ PŘÍPADY HIV INFEKCE A ONEMOCNĚNÍ AIDS V ČESKÉ REPUBLICĚ

Údaje za měsíc

září 2017

Důvod vyšetření	Celkem vyšetřeno	nové případy		Způsob přenosu u HIV+									
		HIV+	AIDS	HO	ID	IH	HF	TR	HT	MD	NO	NE	
OSOBY VE ZVÝŠENÉM RIZIKU HIV	332	1	0	0	1	0	0	0	0	0	0	0	0
Hemofilici	12	0	0	0	0	0	0	0	0	0	0	0	0
Příjemci krve a krevních přípravků	0	0	0	0	0	0	0	0	0	0	0	0	0
Homo/bisexuálové	58	0	0	0	0	0	0	0	0	0	0	0	0
Injekční uživatelé drog	40	0	0	0	0	0	0	0	0	0	0	0	0
Osoby často v zahraničí	0	0	0	0	0	0	0	0	0	0	0	0	0
Promiskuitní osoby	83	0	0	0	0	0	0	0	0	0	0	0	0
Osoby provozující prostituci	99	0	0	0	0	0	0	0	0	0	0	0	0
Nápravná zařízení	40	1	0	0	1	0	0	0	0	0	0	0	0
KONTAKTY POZITIVNÍCH PŘÍPADŮ	5	0	0	0	0	0	0	0	0	0	0	0	0
Homosexuální	0	0	0	0	0	0	0	0	0	0	0	0	0
Heterosexuální	0	0	0	0	0	0	0	0	0	0	0	0	0
Rodinné	0	0	0	0	0	0	0	0	0	0	0	0	0
Jiné	5	0	0	0	0	0	0	0	0	0	0	0	0
KLINICKÉ PŘÍPADY	7435	6	0	3	0	0	0	0	2	0	0	0	1
Dermatovenerologičtí pacienti	590	3	0	2	0	0	0	0	1	0	0	0	0
Psychiatři pacienti	95	0	0	0	0	0	0	0	0	0	0	0	0
Dialyzovaní pacienti	202	0	0	0	0	0	0	0	0	0	0	0	0
TBC pacienti	16	0	0	0	0	0	0	0	0	0	0	0	0
Pacienti s nádorovým onemocněním	297	0	0	0	0	0	0	0	0	0	0	0	0
Různé klinické diagnózy	6235	3	0	1	0	0	0	0	1	0	0	0	1
PREVENTIVNÍ VYŠETŘENÍ	6443	0	0	0	0	0	0	0	0	0	0	0	0
Zdravotničtí pracovníci	258	0	0	0	0	0	0	0	0	0	0	0	0
Ostatní prevence	3691	0	0	0	0	0	0	0	0	0	0	0	0
Předoperační vyšetření	2423	0	0	0	0	0	0	0	0	0	0	0	0
Epidemiologická surveillance	71	0	0	0	0	0	0	0	0	0	0	0	0
VYŠETŘENÍ NA VLASTNÍ ŽÁDOST	1054	6	0	6	0	0	0	0	0	0	0	0	0
Pod jménem	721	4	0	4	0	0	0	0	0	0	0	0	0
Anonymní	333	2	0	2	0	0	0	0	0	0	0	0	0
VYŠETŘENÍ PRO MEZINÁRODNÍ CERTIFIKÁT	36	0	0	0	0	0	0	0	0	0	0	0	0
DÁRCI KRVE, ORGÁNŮ A TKÁNÍ	72852	0	0	0	0	0	0	0	0	0	0	0	0
Dárci krve	71457	0	0	0	0	0	0	0	0	0	0	0	0
z toho dárci krve - primodárci	3167	0	0	0	0	0	0	0	0	0	0	0	0
Dárci orgánů a tkání	1395	0	0	0	0	0	0	0	0	0	0	0	0
TĚHOTNÉ ŽENY	8200	0	0	0	0	0	0	0	0	0	0	0	0
RŮZNÉ MATERIÁLY	21	0	0	0	0	0	0	0	0	0	0	0	0
CELKEM	96378	13	0	9	1	0	0	0	2	0	0	0	1
CIZINCI	398	2	0	1	0	0	0	0	0	0	0	0	1

Způsob přenosu:

HO	homosexuální / bisexuální	ID	injekční uživatelé drog
IH	injekční uživatelé drog + homo/bisex.	HF	hemofilici
TR	příjemci krve a krevních přípravků	HT	heterosexuální
MD	z matky na dítě	NO	nozokomiální
NE	nezjištěný / jiný		

HIV POZITIVNÍ PŘÍPADY V ČR PODLE ZPŮSOBU PŘENOSU, KLINICKÉHO STADIA A POHLAVÍ

Kumulativní údaje ke dni

30.9. 2017

ZPŮSOB PŘENOSU	CELKOVÝ POČET			KLINICKÉ STADIUM								
	HIV+			asymptomatické			sympt. non-AIDS			AIDS		
	muži	ženy	celkem	muži	ženy	celkem	muži	ženy	celkem	muži	ženy	celkem
Homosexuální / bisexuální	2052	0	2052	1573	0	1573	207	0	207	272	0	272
Injekční uživatelé drog (IUD)	82	29	111	34	21	55	15	1	16	33	7	40
IUD + homosexuální / bisexuální	63	0	63	43	0	43	8	0	8	12	0	12
Hemofilici	17	0	17	1	0	1	7	0	7	9	0	9
Příjemci krve a krevních přípravků	12	3	15	3	0	3	4	0	4	5	3	8
Heterosexuální	361	383	744	200	239	439	41	52	93	120	92	212
Matka - dítě	4	5	9	4	3	7	0	1	1	0	1	1
Nozokomiální	2	3	5	2	2	4	0	0	0	0	1	1
Jiný	4	1	5	2	1	3	0	0	0	2	0	2
Nezjištěný	67	12	79	50	11	61	2	0	2	15	1	16
Celkem občané ČR / rezidenti	2664	436	3100	1912	277	2189	284	54	338	468	105	573
Cizinci	293	135	428	241	120	361	16	7	23	36	8	44
Celkem HIV+	2957	571	3528	2153	397	2550	300	61	361	504	113	617

HIV POZITIVNÍ PŘÍPADY V ČR PODLE POHLAVÍ, VĚKU A KLINICKÉHO STADIA V DOBĚ PRVNÍ DIAGNÓZY A POČTU ÚMRTÍ

(jen občané ČR a cizinci s trvalým pobytem)

Kumulativní údaje ke dni

30.9. 2017

Věková skupina	Věk při první diagnóze HIV+			Věk při první diagnóze HIV+ u asympt. osob			Věk při první diagnóze sympt. non AIDS			Věk při první diagnóze AIDS		
	muži	ženy	celkem	muži	ženy	celkem	muži	ženy	celkem	muži	ženy	celkem
0-4	4	5	9	3	3	6	0	1	1	0	1	1
5-9	3	1	4	2	1	3	0	0	0	0	0	0
10-14	6	1	7	0	1	1	0	0	0	0	0	0
15-19	56	29	85	36	18	54	7	1	8	4	1	5
20-24	379	96	475	294	75	369	28	8	36	19	5	24
25-29	549	93	642	427	56	483	44	12	56	60	18	78
30-34	548	86	634	410	53	463	57	14	71	93	27	120
35-39	459	47	506	334	37	371	57	5	62	93	10	103
40-49	474	48	522	315	23	338	60	10	70	117	26	143
50-59	145	25	170	74	10	84	28	2	30	56	9	65
60-	41	5	46	17	0	17	3	1	4	26	8	34
Celkem	2664	436	3100	1912	277	2189	284	54	338	468	105	573
Úmrtí	327	64	391	49	6	55	54	7	61	224	51	275

HIV POZITIVNÍ PŘÍPADY V ČR

PODLE BYDLIŠTĚ V DOBĚ PRVNÍ DIAGNÓZY HIV A SOUČASNÉHO KLINICKÉHO STADIJA

(jen občané ČR a cizinci s trvalým pobytem)

Kumulativní údaje za období

1.10.1985 - 30.9.2017

kraj	celkový počet HIV/AIDS		klinické stadium					
	HIV/AIDS		asymptomatické		sympt. non AIDS		AIDS	
	abs.	rel. *	abs.	rel. *	abs.	rel. *	abs.	rel. *
Praha	1509	1 215,0	1110	893,7	149	120,0	250	201,3
Středočeský	308	240,8	234	183,0	20	15,6	54	42,2
Jihočeský	93	146,2	53	83,3	14	22,0	26	40,9
Plzeňský	115	201,0	69	120,6	20	35,0	26	45,5
Karlovarský	83	273,9	48	158,4	17	56,1	18	59,4
Ústecký	188	227,1	145	175,1	12	14,5	31	37,4
Liberecký	78	177,7	58	132,1	4	9,1	16	36,4
Královéhradecký	70	126,4	41	74,0	9	16,2	20	36,1
Pardubický	57	110,5	33	64,0	11	21,3	13	25,2
Vysočina	40	78,1	27	52,7	5	9,8	8	15,6
Jihomoravský	231	198,1	154	132,1	39	33,4	38	32,6
Olomoucký	74	115,8	52	81,4	9	14,1	13	20,3
Zlínský	51	86,6	30	50,9	4	6,8	17	28,9
Moravskoslezský	203	164,9	135	109,7	25	20,3	43	34,9
Celkem ČR	3100	295,1	2189	208,4	338	32,2	573	54,5

HIV POZITIVNÍ CIZINCI V ČR

PODLE PŮVODU - GEOGRAFICKÉ OBLASTI

Kumulativní údaje ke dni

30.9. 2017

Geografická oblast	Muži	Ženy	Celkem	Způsob přenosu								
				HO	ID	IH	HF	TR	HT	MD	NO	NE
ZÁPADNÍ EVROPA	55	12	67	10	5	0	0	0	7	0	0	45
STŘEDNÍ EVROPA	42	11	53	10	1	0	0	0	13	0	1	28
VÝCHODNÍ EVROPA	80	58	138	6	29	0	0	0	48	0	0	55
SUBSAHARSKÁ AFRIKA	62	49	111	1	0	0	0	0	22	0	0	88
SEVERNÍ AFRIKA A BLÍZKÝ VÝCHOD	7	0	7	0	1	0	0	0	1	0	0	5
JIŽNÍ A JIHOVÝCHODNÍ ASIE	19	4	23	1	5	0	0	0	3	0	0	14
VÝCHODNÍ ASIE A OCEÁNIE	1	1	2	0	1	0	0	0	0	0	0	1
AUSTRÁLIE A NOVÝ ZÉLAND	0	0	0	0	0	0	0	0	0	0	0	0
SEVERNÍ AMERIKA	18	0	18	6	0	0	0	0	2	0	0	10
KARIBSKÁ OBLAST	0	0	0	0	0	0	0	0	0	0	0	0
JIŽNÍ AMERIKA	9	0	9	3	0	0	0	0	0	0	0	6
CELKEM	293	135	428	37	42	0	0	0	96	0	1	252

Způsob přenosu:

HO homosexuální / bisexuální

IH injekční uživatelé drog + homosexuální/bisexuální

TR příjemci krve a krevních přípravků

MD z matky na dítě

NE nezjištěný / jiný

ID injekční uživatelé drog

HF hemofilci

HT heterosexuální

NO nozokomiální

CELKOVÝ POČET VYŠETŘENÍ A POČET HIV+ V JEDNOTLIVÝCH MĚSÍCÍCH BĚŽNÉHO ROKU

za období

1.1. - 30.9. 2017

Měsíc	Občané ČR a rezidenti				Cizinci		
	Počet vyšetření	HIV+			Počet vyšetření	HIV+	
		Občané ČR	Rezidenti	Celkem		Celkem	z toho
leden	113605	14	4	18	232	0	
únor	105886	18	3	21	373	0	
březen	140220	18	11	29	457	2	Izrael/M,Izrael/M
duben	100600	15	8	23	351	2	Slovensko/M,Spojené království/Ž
květen	106051	14	4	18	404	0	
červen	93441	17	9	26	410	2	Polsko/Ž,Bulharsko/M
červenec	129551	12	5	17	271	1	Keňa/Ž
srpen	98121	25	4	29	431	0	
září	96378	10	3	13	398	2	Slovensko/M,Itálie/M
říjen							
listopad							
prosinec							
Celkem	983853	143	51	194	3327	9	

Pozn.: M-muž Ž-žena

**NOVÉ PŘÍPADY HIV INFEKCE V ČESKÉ REPUBLICĚ
PODLE REGIONU, ZPŮSOBU PŘENOSU A POHLAVÍ**
(jen občané ČR a cizinci s trvalým pobytem)
Absolutní počty za září 2017

KRAJ / OKRES*	ZPŮSOB PŘENOSU A POHLAVÍ								CELKEM		
	HO	ID	IH	TR	HT	MD	NO	NE	celkem	muži	ženy
Hlavní město Praha	5M	0	0	0	2M	0	0	1M	8	8M	
Středočeský kraj	2M	1M	0	0	0	0	0	0	3	3M	
Beroun	2M	0	0	0	0	0	0	0	2	2M	
Nymburk	0	1M	0	0	0	0	0	0	1	1M	
Jihočeský kraj	0	0	0	0	0	0	0	0	0		
Plzeňský kraj	0	0	0	0	0	0	0	0	0		
Karlovarský kraj	0	0	0	0	0	0	0	0	0		
Ústecký kraj	0	0	0	0	0	0	0	0	0		
Liberecký kraj	0	0	0	0	0	0	0	0	0		
Královéhradecký kraj	0	0	0	0	0	0	0	0	0		
Pardubický kraj	0	0	0	0	0	0	0	0	0		
Kraj Vysočina	0	0	0	0	0	0	0	0	0		
Jihomoravský kraj	1M	0	0	0	0	0	0	0	1	1M	
Vyškov	1M	0	0	0	0	0	0	0	1	1M	
Olomoucký kraj	0	0	0	0	0	0	0	0	0		
Zlínský kraj	1M	0	0	0	0	0	0	0	1	1M	
Vsetín	1M	0	0	0	0	0	0	0	1	1M	
Moravskoslezský kraj	0	0	0	0	0	0	0	0	0		
CELKEM	9M	1M	0	0	2M	0	0	1M	13	13M	0Ž

Vysvětlivky

Pohlaví:

M - muž, Ž - žena

Způsob přenosu:

HO - homosexuální / bisexuální

ID - injekční uživatelé drog

TR - příjemci krve a krevních přípravků

HT - heterosexuální

NO - nozokomiální

IH - injekční uživatelé drog + homo/bisex.

MD - z matky na dítě

NE - nezjištěný / jiný

Kraj / okres: trvalé či přechodné bydliště v době prvního záchytu HIV/AIDS

* Uváděny jsou jen okresy, v nichž v daném měsíci byly identifikovány nové případy HIV/AIDS

NOVÉ PŘÍPADY HIV INFEKCE V ČESKÉ REPUBLICE PODLE REGIONU

(jen občané ČR a cizinci s trvalým pobytem)

údaje ke dni:

30.9.2017

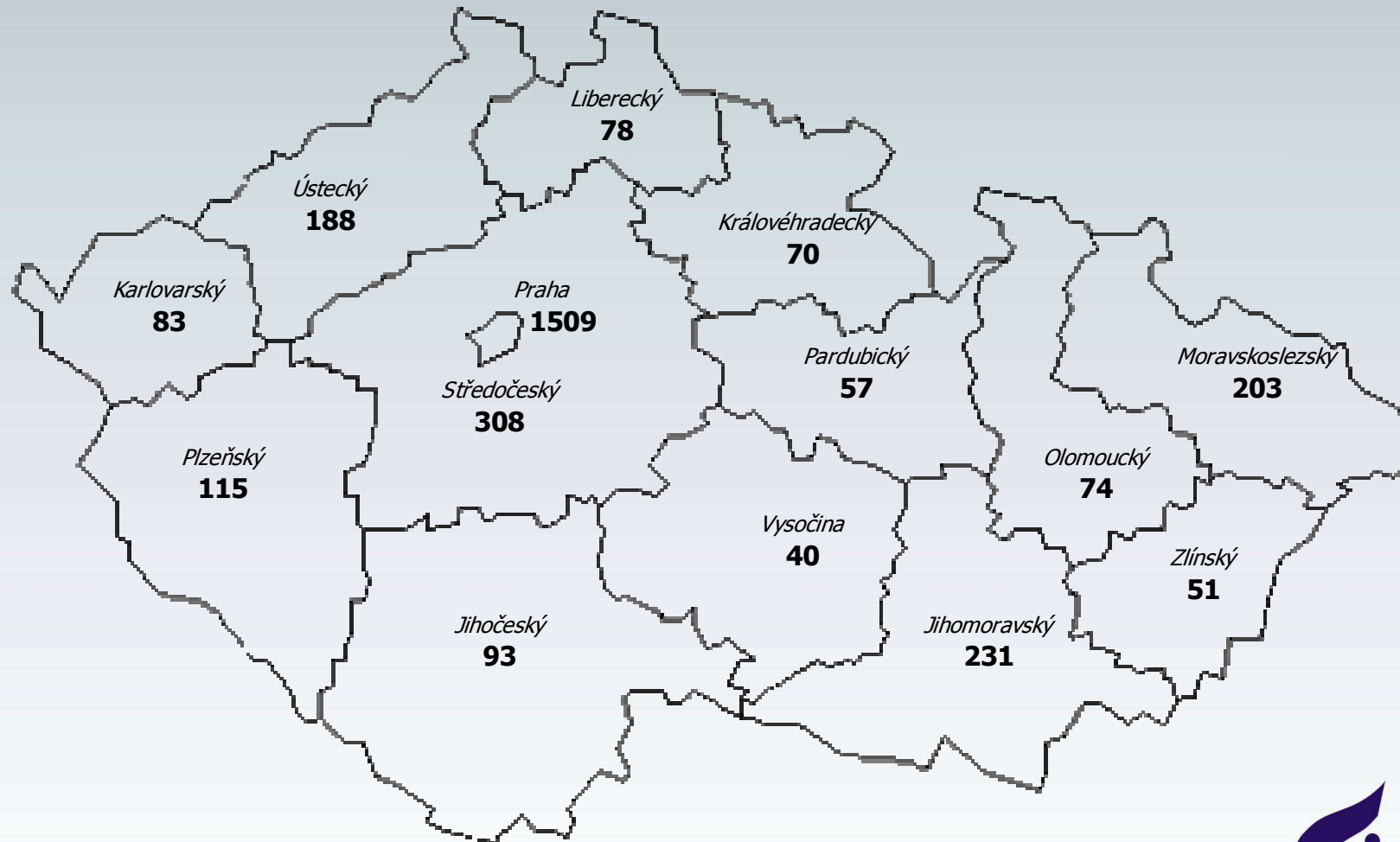
KRAJ			rok 2017		posledních 12 měsíců	
	září 2017		leden-září 2017		říjen 2016 - září 2017	
	abs.	rel. na 1 mil.	abs.	rel. na 1 mil.	abs.	rel. na 1 mil.
Hlavní město Praha	8	6,44	91	73,27	116	93,40
Středočeský kraj	3	2,35	20	15,64	23	17,98
Jihočeský kraj	0	0,00	2	3,14	2	3,14
Plzeňský kraj	0	0,00	5	8,74	6	10,49
Karlovarský kraj	0	0,00	3	9,90	3	9,90
Ústecký kraj	0	0,00	18	21,74	21	25,36
Liberecký kraj	0	0,00	4	9,11	7	15,95
Královéhradecký kraj	0	0,00	9	16,25	9	16,25
Pardubický kraj	0	0,00	4	7,75	6	11,63
Kraj Vysočina	0	0,00	2	3,91	2	3,91
Jihomoravský kraj	1	0,86	17	14,58	20	17,15
Olomoucký kraj	0	0,00	2	3,13	4	6,26
Zlínský kraj	1	1,70	6	10,19	7	11,88
Moravskoslezský kraj	0	0,00	11	8,94	12	9,75
CELKEM ČR	13	1,24	194	18,47	238	22,65

HIV INFEKCE V ČESKÉ REPUBLICĚ

PODLE KRAJE BYDLIŠTĚ V DOBĚ PRVNÍ DIAGNÓZY HIV

(občané ČR a cizinci s trvalým pobytem)

Kumulativní údaje za období
1.10.1985 - 30.9.2017



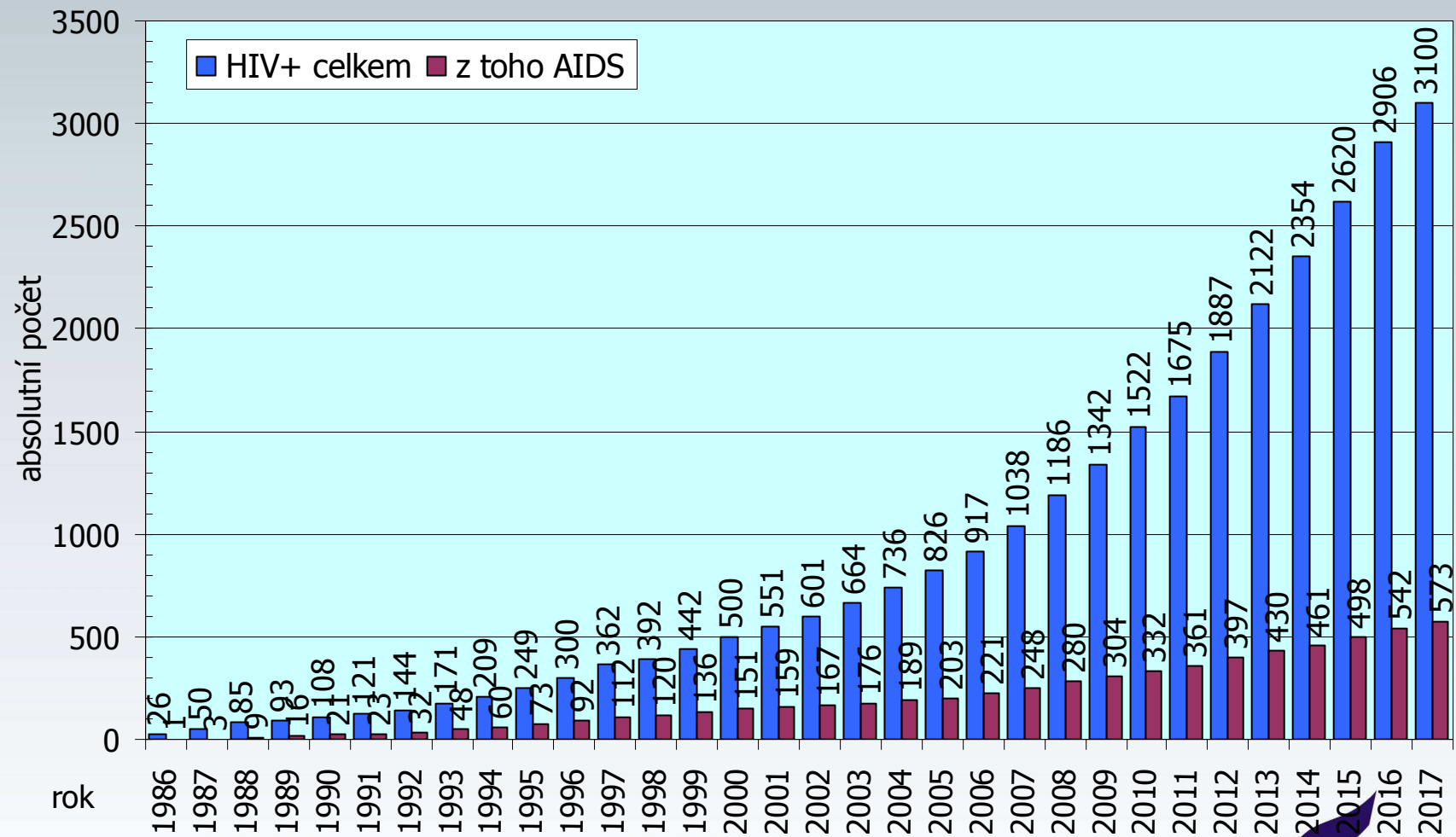
HIV + CELKEM : 3100

HIV / AIDS V ČESKÉ REPUBLICE

(občané ČR a cizinci s trvalým pobytem)

Kumulativní údaje za období

1.1.1986 - 30.9.2017

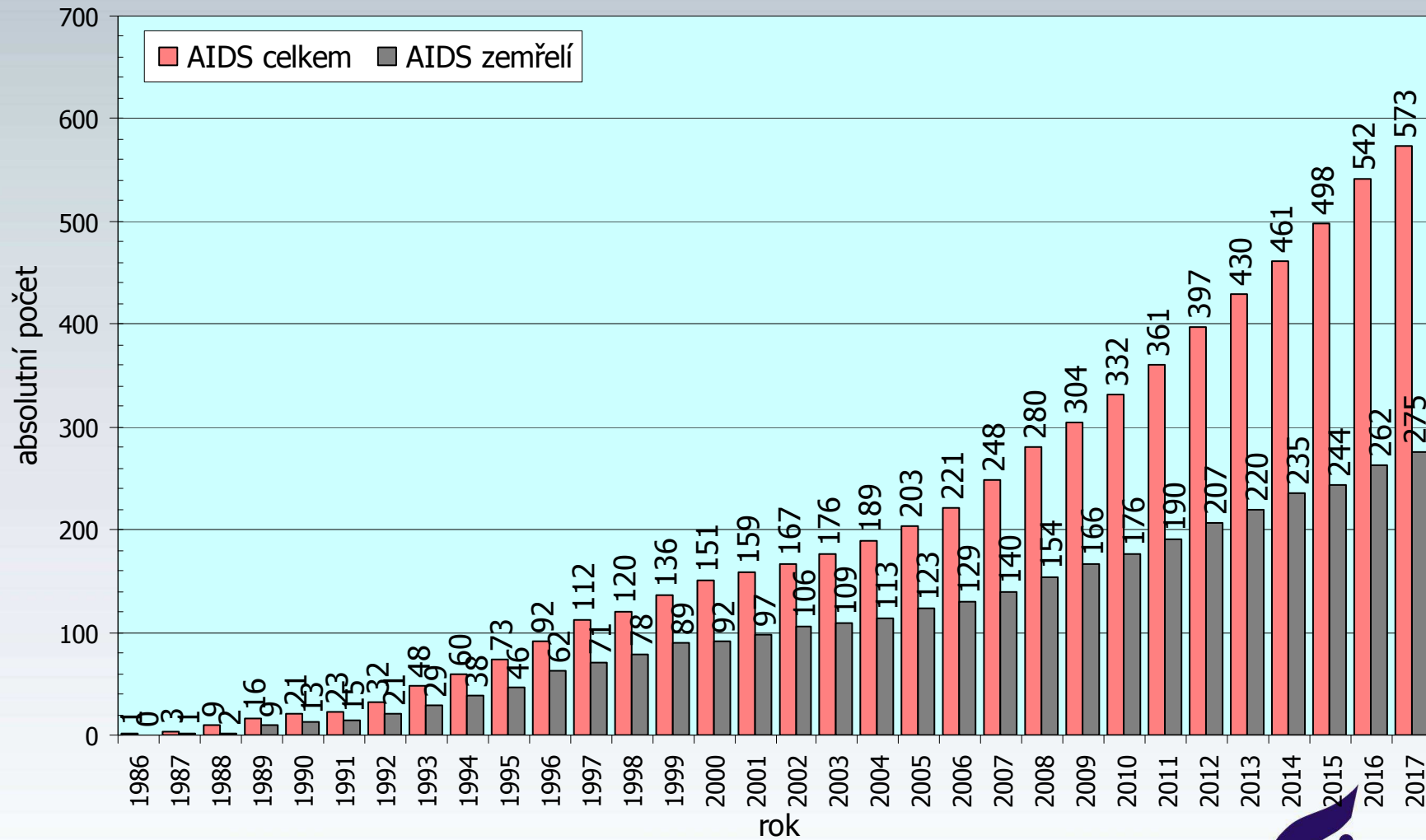


AIDS V ČESKÉ REPUBLICE

(občané ČR a cizinci s trvalým pobytem)

Kumulativní údaje za období

1.1.1986 - 30.9.2017

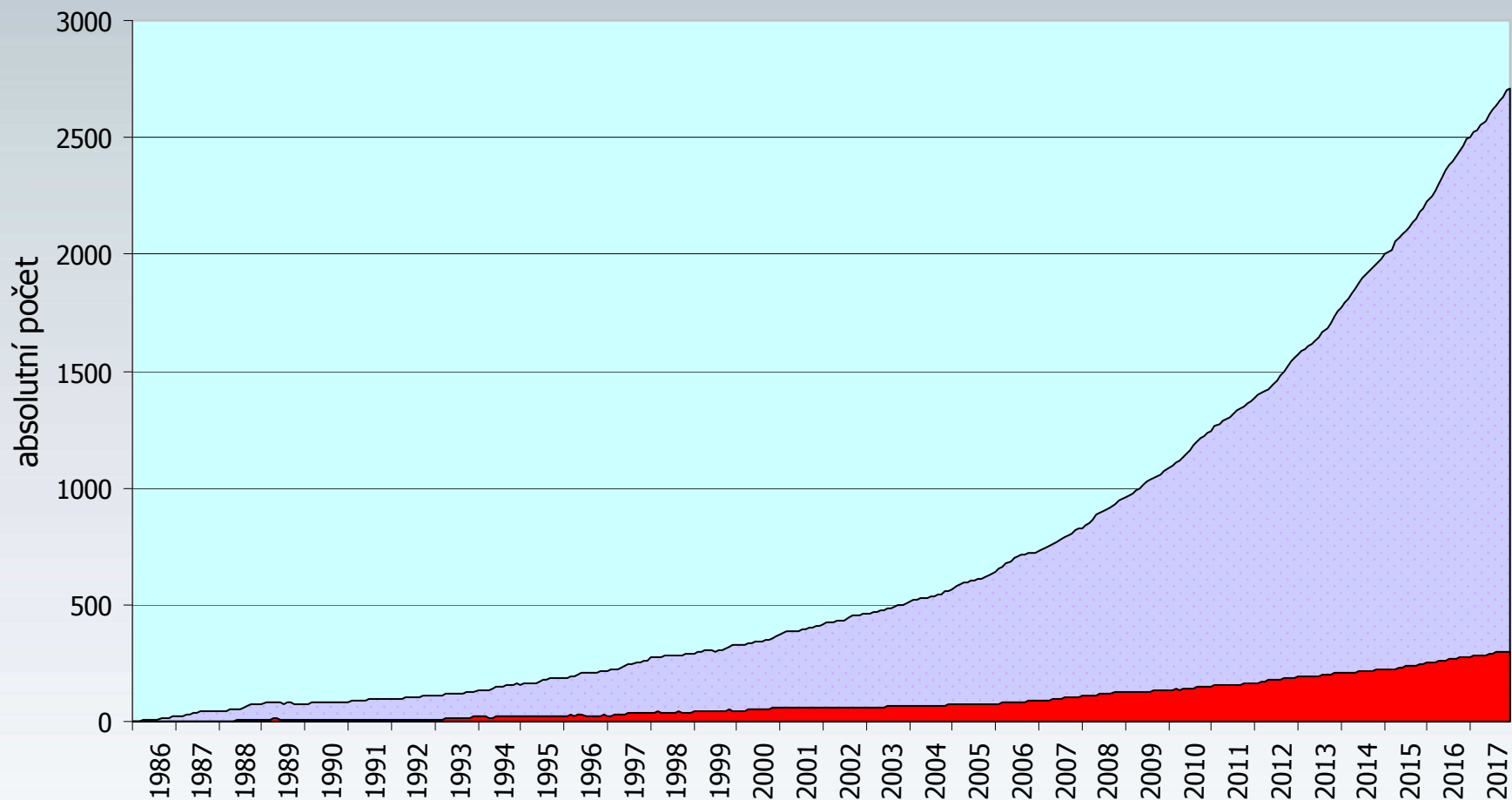


OSOBY ŽIJÍCÍ S HIV/AIDS V ČESKÉ REPUBLICE

(občané ČR a cizinci s trvalým pobytem)

Měsíční údaje za období

1.10.1985 - 30.9.2017



období

■ HIV+celkem ■ z toho AIDS

NRL AIDS

