

CELKOVÝ STAV VYŠETŘOVÁNÍ HIV PROTILÁTEK V ČESKÉ REPUBLICE

Kumulativní údaje ke dni

31.10. 2017

Důvod vyšetření	Celkem vyšetřeno	z toho		Způsob přenosu u HIV+									
		HIV+	AIDS	HO	ID	IH	HF	TR	HT	MD	NO	NE	
OSOBY VE ZVÝŠENÉM RIZIKU HIV	280618	134	48	30	24	12	16	14	31	0	0	7	
Hemofilici	4124	16	8	0	0	0	16	0	0	0	0	0	
Příjemci krve a krevních přípravků	17432	14	8	0	0	0	0	14	0	0	0	0	
Homo/bisexuálové	14862	16	10	16	0	0	0	0	0	0	0	0	
Injekční uživatelé drog	31346	14	2	0	8	5	0	0	1	0	0	0	
Osoby často v zahraničí	23404	4	3	0	0	0	0	0	3	0	0	1	
Promiskuitní osoby	54593	2	0	1	0	0	0	0	1	0	0	0	
Osoby provozující prostituci	41316	21	4	6	2	4	0	0	9	0	0	0	
Nápravná zařízení	93541	47	13	7	14	3	0	0	17	0	0	6	
KONTAKTY POZITIVNÍCH PŘÍPADŮ	4741	218	33	112	5	3	0	0	89	8	0	1	
Homosexuální	1235	115	15	112	0	3	0	0	0	0	0	0	
Heterosexuální	537	93	17	0	5	0	0	0	88	0	0	0	
Rodinné	477	6	1	0	0	0	0	0	1	4	0	1	
Jiné	2492	4	0	0	0	0	0	0	0	4	0	0	
KLINICKÉ PŘÍPADY	2115519	1259	383	834	57	27	1	0	301	0	4	35	
Dermatovenerologičtí pacienti	247695	295	33	264	3	6	0	0	22	0	0	0	
Psychiatři pacienti	40426	28	4	5	9	4	0	0	10	0	0	0	
Dialyzovaní pacienti	129709	0	0	0	0	0	0	0	0	0	0	0	
TBC pacienti	12558	9	9	1	4	0	0	0	4	0	0	0	
Pacienti s nádorovým onemocněním **	47743	0	0	0	0	0	0	0	0	0	0	0	
Různé klinické diagnózy	1637388	927	337	564	41	17	1	0	265	0	4	35	
PREVENTIVNÍ VYŠETŘENÍ	1667848	142	18	74	5	5	0	1	47	1	0	9	
Zdravotničtí pracovníci	106946	3	0	2	0	0	0	0	0	0	0	1	
Ostatní prevence	1124107	92	13	44	5	3	0	1	31	1	0	7	
Předoperační vyšetření **	431613	47	5	28	0	2	0	0	16	0	0	1	
Epidemiologická surveillance **	5182	0	0	0	0	0	0	0	0	0	0	0	
VYŠETŘENÍ NA VLASTNÍ ŽÁDOST	391349	1178	80	956	14	14	0	0	166	0	0	28	
Pod jménem	233304	734	49	576	11	11	0	0	124	0	0	12	
Anonymní	158045	444	31	380	3	3	0	0	42	0	0	16	
VYŠETŘENÍ PRO MEZINÁRODNÍ CERTIFIKÁT	97373	7	0	6	0	0	0	0	1	0	0	0	
DÁRCI KRVE, ORGÁNŮ A TKÁNÍ	18999499	87	6	55	0	2	0	0	26	0	0	4	
Dárci krve	18777230	85	6	54	0	2	0	0	25	0	0	4	
z toho dárci krve - primodárci *	944177	23	2	8	0	0	0	0	13	0	0	2	
Dárci orgánů a tkání	222269	2	0	1	0	0	0	0	1	0	0	0	
TĚHOTNÉ ŽENY	3662559	99	9	0	7	0	0	0	90	0	1	1	
RŮZNÉ MATERIÁLY	47366	0	0	0	0	0	0	0	0	0	0	0	
CELKEM	27266872	3124	577	2067	112	63	17	15	751	9	5	85	
CIZINCI	168810	429	44	37	42	0	0	0	96	0	1	253	

Způsob přenosu:

HO	homosexuální / bisexuální	ID	injekční uživatelé drog
IH	injekční uživatelé drog + homo/bisex.	HF	hemofilici
TR	příjemci krve a krevních přípravků	HT	heterosexuální
MD	z matky na dítě	NO	nozokomiální
NE	nezjištěný / jiný		

Pozn.: * údaje uváděny od r. 1994, ** údaje uváděny od r. 2002

NRL AIDS



NOVÉ PŘÍPADY HIV INFEKCE A ONEMOCNĚNÍ AIDS V ČESKÉ REPUBLICĚ

Údaje za měsíc
říjen 2017

Důvod vyšetření	Celkem vyšetřeno	nové případy		Způsob přenosu u HIV+								
		HIV+	AIDS	HO	ID	IH	HF	TR	HT	MD	NO	NE
OSOBY VE ZVÝŠENÉM RIZIKU HIV	733	1	0	0	0	0	0	0	1	0	0	0
Hemofilici	52	0	0	0	0	0	0	0	0	0	0	0
Příjemci krve a krevních přípravků	2	0	0	0	0	0	0	0	0	0	0	0
Homo/bisexuálové	57	0	0	0	0	0	0	0	0	0	0	0
Injekční uživatelé drog	67	0	0	0	0	0	0	0	0	0	0	0
Osoby často v zahraničí	0	0	0	0	0	0	0	0	0	0	0	0
Promiskuitní osoby	340	0	0	0	0	0	0	0	0	0	0	0
Osoby provozující prostituci	185	0	0	0	0	0	0	0	0	0	0	0
Nápravná zařízení	30	1	0	0	0	0	0	0	1	0	0	0
KONTAKTY POZITIVNÍCH PŘÍPADŮ	12	2	0	2	0	0	0	0	0	0	0	0
Homosexuální	4	2	0	2	0	0	0	0	0	0	0	0
Heterosexuální	0	0	0	0	0	0	0	0	0	0	0	0
Rodinné	1	0	0	0	0	0	0	0	0	0	0	0
Jiné	7	0	0	0	0	0	0	0	0	0	0	0
KLINICKÉ PŘÍPADY	9633	11	3	5	1	0	0	0	4	0	0	1
Dermatovenerologičtí pacienti	888	5	0	3	1	0	0	0	1	0	0	0
Psychiatři pacienti	195	0	0	0	0	0	0	0	0	0	0	0
Dialyzovaní pacienti	445	0	0	0	0	0	0	0	0	0	0	0
TBC pacienti	17	0	0	0	0	0	0	0	0	0	0	0
Pacienti s nádorovým onemocněním	579	0	0	0	0	0	0	0	0	0	0	0
Různé klinické diagnózy	7509	6	3	2	0	0	0	0	3	0	0	1
PREVENTIVNÍ VYŠETŘENÍ	8153	1	0	0	0	0	0	0	0	0	0	1
Zdravotničtí pracovníci	414	0	0	0	0	0	0	0	0	0	0	0
Ostatní prevence	4294	0	0	0	0	0	0	0	0	0	0	0
Předoperační vyšetření	3258	1	0	0	0	0	0	0	0	0	0	1
Epidemiologická surveillance	187	0	0	0	0	0	0	0	0	0	0	0
VYŠETŘENÍ NA VLASTNÍ ŽÁDOST	3165	9	0	7	0	0	0	0	1	0	0	1
Pod jménem	1262	7	0	6	0	0	0	0	1	0	0	0
Anonymní	1903	2	0	1	0	0	0	0	0	0	0	1
VYŠETŘENÍ PRO MEZINÁRODNÍ CERTIFIKÁT	42	0	0	0	0	0	0	0	0	0	0	0
DÁRCI KRVE, ORGÁNŮ A TKÁNÍ	110465	1	0	1	0	0	0	0	0	0	0	0
Dárci krve	109202	1	0	1	0	0	0	0	0	0	0	0
z toho dárci krve - primodárci	6362	0	0	0	0	0	0	0	0	0	0	0
Dárci orgánů a tkání	1263	0	0	0	0	0	0	0	0	0	0	0
TĚHOTNÉ ŽENY	10359	0	0	0	0	0	0	0	0	0	0	0
RŮZNÉ MATERIÁLY	36	0	0	0	0	0	0	0	0	0	0	0
CELKEM	142598	25	3	15	1	0	0	0	6	0	0	3
CIZINCI	500	1	0	0	0	0	0	0	0	0	0	1

Způsob přenosu:

HO	homosexuální / bisexuální	ID	injekční uživatelé drog
IH	injekční uživatelé drog + homo/bisex.	HF	hemofilici
TR	příjemci krve a krevních přípravků	HT	heterosexuální
MD	z matky na dítě	NO	nozokomiální
NE	nezjištěný / jiný		

HIV POZITIVNÍ PŘÍPADY V ČR PODLE ZPŮSOBU PŘENOSU, KLINICKÉHO STADIA A POHLAVÍ

Kumulativní údaje ke dni

31.10. 2017

ZPŮSOB PŘENOSU	CELKOVÝ POČET			KLINICKÉ STADIUM								
	HIV+			asymptomatické			sympt. non-AIDS			AIDS		
	muži	ženy	celkem	muži	ženy	celkem	muži	ženy	celkem	muži	ženy	celkem
Homosexuální / bisexuální	2067	0	2067	1587	0	1587	207	0	207	273	0	273
Injekční uživatelé drog (IUD)	83	29	112	36	21	57	14	1	15	33	7	40
IUD + homosexuální / bisexuální	63	0	63	43	0	43	8	0	8	12	0	12
Hemofilici	17	0	17	1	0	1	7	0	7	9	0	9
Přijemci krve a krevních přípravků	12	3	15	3	0	3	4	0	4	5	3	8
Heterosexuální	367	384	751	204	239	443	41	52	93	122	93	215
Matka - dítě	4	5	9	4	3	7	0	1	1	0	1	1
Nozokomiální	2	3	5	2	2	4	0	0	0	0	1	1
Jiný	4	1	5	2	1	3	0	0	0	2	0	2
Nezjištěný	66	14	80	49	13	62	2	0	2	15	1	16
Celkem občané ČR / rezidenti	2685	439	3124	1931	279	2210	283	54	337	471	106	577
Cizinci	294	135	429	241	120	361	17	7	24	36	8	44
Celkem HIV+	2979	574	3553	2172	399	2571	300	61	361	507	114	621

HIV POZITIVNÍ PŘÍPADY V ČR PODLE POHLAVÍ, VĚKU A KLINICKÉHO STADIA V DOBĚ PRVNÍ DIAGNÓZY A POČTU ÚMRTÍ

(jen občané ČR a cizinci s trvalým pobytem)

Kumulativní údaje ke dni

31.10. 2017

Věková skupina	Věk při první diagnóze HIV+			Věk při první diagnóze HIV+ u asympt. osob			Věk při první diagnóze sympt. non AIDS			Věk při první diagnóze AIDS		
	muži	ženy	celkem	muži	ženy	celkem	muži	ženy	celkem	muži	ženy	celkem
0-4	4	5	9	3	3	6	0	1	1	0	1	1
5-9	3	1	4	2	1	3	0	0	0	0	0	0
10-14	6	1	7	0	1	1	0	0	0	0	0	0
15-19	57	29	86	37	18	55	7	1	8	4	1	5
20-24	381	96	477	296	75	371	28	8	36	19	5	24
25-29	555	93	648	433	56	489	44	12	56	60	18	78
30-34	550	87	637	412	54	466	56	14	70	94	27	121
35-39	463	47	510	337	37	374	57	5	62	94	10	104
40-49	479	48	527	319	23	342	60	10	70	118	26	144
50-59	146	27	173	75	11	86	28	2	30	56	10	66
60-	41	5	46	17	0	17	3	1	4	26	8	34
Celkem	2685	439	3124	1931	279	2210	283	54	337	471	106	577
Úmrtí	328	64	392	49	6	55	54	7	61	225	51	276

HIV POZITIVNÍ PŘÍPADY V ČR

PODLE BYDLIŠTĚ V DOBĚ PRVNÍ DIAGNÓZY HIV A SOUČASNÉHO KLINICKÉHO STADI
(jen občané ČR a cizinci s trvalým pobytem)

(jen občané ČR a cizinci s trvalým pobytem)

Kumulativní údaje za období

1.10.1985 - 31.10.2017

kraj	celkový počet HIV/AIDS		klinické stadium					
			asymptomatické		sympt. non AIDS		AIDS	
	abs.	rel. *	abs.	rel. *	abs.	rel. *	abs.	rel. *
Praha	1519	1 223,0	1121	902,6	148	119,2	250	201,3
Středočeský	309	241,6	235	183,7	20	15,6	54	42,2
Jihočeský	96	150,9	55	86,5	14	22,0	27	42,5
Plzeňský	115	201,0	69	120,6	20	35,0	26	45,5
Karlovarský	85	280,5	49	161,7	17	56,1	19	62,7
Ústecký	188	227,1	145	175,1	12	14,5	31	37,4
Liberecký	80	182,2	60	136,7	4	9,1	16	36,4
Královéhradecký	70	126,4	40	72,2	9	16,2	21	37,9
Pardubický	57	110,5	33	64,0	11	21,3	13	25,2
Vysočina	41	80,1	28	54,7	5	9,8	8	15,6
Jihomoravský	236	202,4	159	136,4	39	33,4	38	32,6
Olomoucký	74	115,8	52	81,4	9	14,1	13	20,3
Zlínský	51	86,6	30	50,9	4	6,8	17	28,9
Moravskoslezský	203	164,9	134	108,9	25	20,3	44	35,7
Celkem ČR	3124	297,4	2210	210,4	337	32,1	577	54,9

HIV POZITIVNÍ CIZINCI V ČR

PODLE PŮVODU - GEOGRAFICKÉ OBLASTI

Kumulativní údaje ke dni

31.10. 2017

Geografická oblast	Muži	Ženy	Celkem	Způsob přenosu								
				HO	ID	IH	HF	TR	HT	MD	NO	NE
ZÁPADNÍ EVROPA	55	12	67	10	5	0	0	0	7	0	0	45
STŘEDNÍ EVROPA	43	11	54	10	1	0	0	0	13	0	1	29
VÝCHODNÍ EVROPA	80	58	138	6	29	0	0	0	48	0	0	55
SUBSAHARSKÁ AFRIKA	62	49	111	1	0	0	0	0	22	0	0	88
SEVERNÍ AFRIKA A BLÍZKÝ VÝCHOD	7	0	7	0	1	0	0	0	1	0	0	5
JIŽNÍ A JIHOVÝCHODNÍ ASIE	19	4	23	1	5	0	0	0	3	0	0	14
VÝCHODNÍ ASIE A OCEÁNIE	1	1	2	0	1	0	0	0	0	0	0	1
AUSTRÁLIE A NOVÝ ZÉLAND	0	0	0	0	0	0	0	0	0	0	0	0
SEVERNÍ AMERIKA	18	0	18	6	0	0	0	0	2	0	0	10
KARIBSKÁ OBLAST	0	0	0	0	0	0	0	0	0	0	0	0
JIŽNÍ AMERIKA	9	0	9	3	0	0	0	0	0	0	0	6
CELKEM	294	135	429	37	42	0	0	0	96	0	1	253

Způsob přenosu:

HO homosexuální / bisexuální

IH injekční uživatelé drog + homosexuální/bisexuální

TR příjemci krve a krevních přípravků

MD z matky na dítě

NE nezjištěný / jiný

ID injekční uživatelé drog

HF hemofilci

HT heterosexuální

NO nozokomiální

CELKOVÝ POČET VYŠETŘENÍ A POČET HIV+ V JEDNOTLIVÝCH MĚSÍCÍCH BĚŽNÉHO ROKU

za období

1.1. - 31.10. 2017

Měsíc	Občané ČR a rezidenti				Cizinci		
	Počet vyšetření	HIV+			Počet vyšetření	HIV+	
		Občané ČR	Rezidenti	Celkem		Celkem	z toho
leden	113605	14	4	18	232	0	
únor	105886	18	3	21	373	0	
březen	140220	18	11	29	457	2	Izrael/M,Izrael/M
duben	100600	14	9	23	351	2	Slovensko/M,Spojené království/Ž
květen	106051	14	4	18	404	0	
červen	93441	17	9	26	410	2	Polsko/Ž,Bulharsko/M
červenec	129551	12	4	16	271	1	Keňa/Ž
srpen	98121	25	4	29	431	0	
září	96378	10	3	13	398	2	Slovensko/M,Itálie/M
říjen	142598	13	12	25	500	1	Rumunsko/M
listopad							
prosinec							
Celkem	1126451	155	63	218	3827	10	

Pozn.: M-muž Ž-žena

**NOVÉ PŘÍPADY HIV INFEKCE V ČESKÉ REPUBLICE
 PODLE REGIONU, ZPŮSOBU PŘENOSU A POHLAVÍ
 (jen občané ČR a cizinci s trvalým pobytem)
 Absolutní počty za říjen 2017**

KRAJ / OKRES*	ZPŮSOB PŘENOSU A POHLAVÍ								CELKEM		
	HO	ID	IH	TR	HT	MD	NO	NE	celkem	muži	ženy
Hlavní město Praha	7M	0	0	0	2M	0	0	1Ž	10	9M	1Ž
Středočeský kraj	0	0	0	0	0	0	0	1Ž	1		1Ž
Praha-západ	0	0	0	0	0	0	0	1Ž	1		1Ž
Jihočeský kraj	2M	0	0	0	0	0	0	1M	3	3M	
okres neznámý	0	0	0	0	0	0	0	1M	1	1M	
České Budějovice	1M	0	0	0	0	0	0	0	1	1M	
Jindřichův Hradec	1M	0	0	0	0	0	0	0	1	1M	
Píseňský kraj	0	0	0	0	0	0	0	0	0		
Karlovarský kraj	1M	0	0	0	1M	0	0	0	2	2M	
Karlovy Vary	1M	0	0	0	1M	0	0	0	2	2M	
Ústecký kraj	0	0	0	0	0	0	0	0	0		
Liberecký kraj	1M	0	0	0	1M	0	0	0	2	2M	
Česká Lípa	1M	0	0	0	0	0	0	0	1	1M	
Liberec	0	0	0	0	1M	0	0	0	1	1M	
Královéhradecký kraj	0	0	0	0	0	0	0	0	0		
Pardubický kraj	0	0	0	0	0	0	0	0	0		
Kraj Vysočina	1M	0	0	0	0	0	0	0	1	1M	
Jihlava	1M	0	0	0	0	0	0	0	1	1M	
Jihomoravský kraj	3M	1M	0	0	1M	0	0	0	5	5M	
Blansko	0	0	0	0	1M	0	0	0	1	1M	
Brno-město	3M	1M	0	0	0	0	0	0	4	4M	
Olomoucký kraj	0	0	0	0	0	0	0	0	0		
Zlínský kraj	0	0	0	0	0	0	0	0	0		
Moravskoslezský kraj	0	0	0	0	1Ž	0	0	0	1		1Ž
Frýdek-Místek	0	0	0	0	1Ž	0	0	0	1		1Ž
CELKEM	15M	1M	0	0	5M 1Ž	0	0	1M 2Ž	25	22M	3Ž

Vysvětlivky

Pohlaví:

M - muž, Ž - žena

Způsob přenosu:

HO - homosexuální / bisexuální

ID - injekční uživatelé drog

TR - příjemci krve a krevních přípravků

HT - heterosexuální

NO - nozokomiální

IH - injekční uživatelé drog + homo/bisex.

MD - z matky na dítě

NE - nezjištěný / jiný

Kraj / okres: trvalé či přechodné bydliště v době prvního záchytu HIV/AIDS

* Uváděny jsou jen okresy, v nichž v daném měsíci byly identifikovány nové případy HIV/AIDS

NRL AIDS



NOVÉ PŘÍPADY HIV INFEKCE V ČESKÉ REPUBLICE PODLE REGIONU

(jen občané ČR a cizinci s trvalým pobytem)

údaje ke dni:

31.10.2017

KRAJ			rok 2017		posledních 12 měsíců	
	říjen 2017		leden-říjen 2017		listopad 2016 - říjen 2017	
	abs.	rel. na 1 mil.	abs.	rel. na 1 mil.	abs.	rel. na 1 mil.
Hlavní město Praha	10	8,05	101	81,32	116	93,40
Středočeský kraj	1	0,78	21	16,42	24	18,76
Jihočeský kraj	3	4,72	5	7,86	5	7,86
Plzeňský kraj	0	0,00	5	8,74	5	8,74
Karlovarský kraj	2	6,60	5	16,50	5	16,50
Ústecký kraj	0	0,00	18	21,74	21	25,36
Liberecký kraj	2	4,56	6	13,67	9	20,50
Královéhradecký kraj	0	0,00	9	16,25	9	16,25
Pardubický kraj	0	0,00	4	7,75	5	9,69
Kraj Vysočina	1	1,95	3	5,86	3	5,86
Jihomoravský kraj	5	4,29	22	18,87	25	21,44
Olomoucký kraj	0	0,00	2	3,13	4	6,26
Zlínský kraj	0	0,00	6	10,19	6	10,19
Moravskoslezský kraj	1	0,81	11	8,94	12	9,75
CELKEM ČR	25	2,38	218	20,75	249	23,70

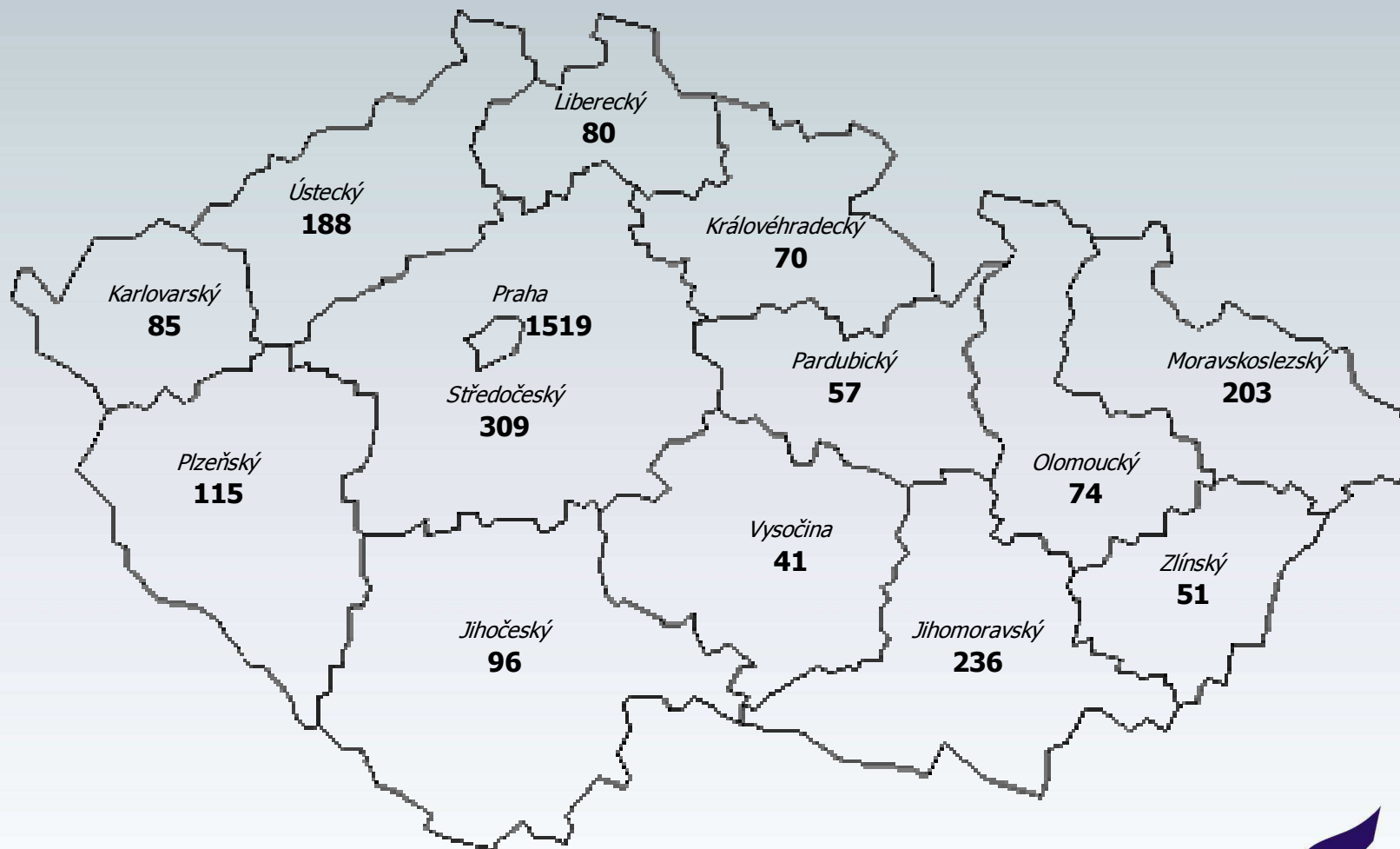
HIV INFEKCE V ČESKÉ REPUBLICĚ

PODLE KRAJE BYDLIŠTĚ V DOBĚ PRVNÍ DIAGNÓZY HIV

(občané ČR a cizinci s trvalým pobytem)

Kumulativní údaje za období

1.10.1985 - 31.10.2017



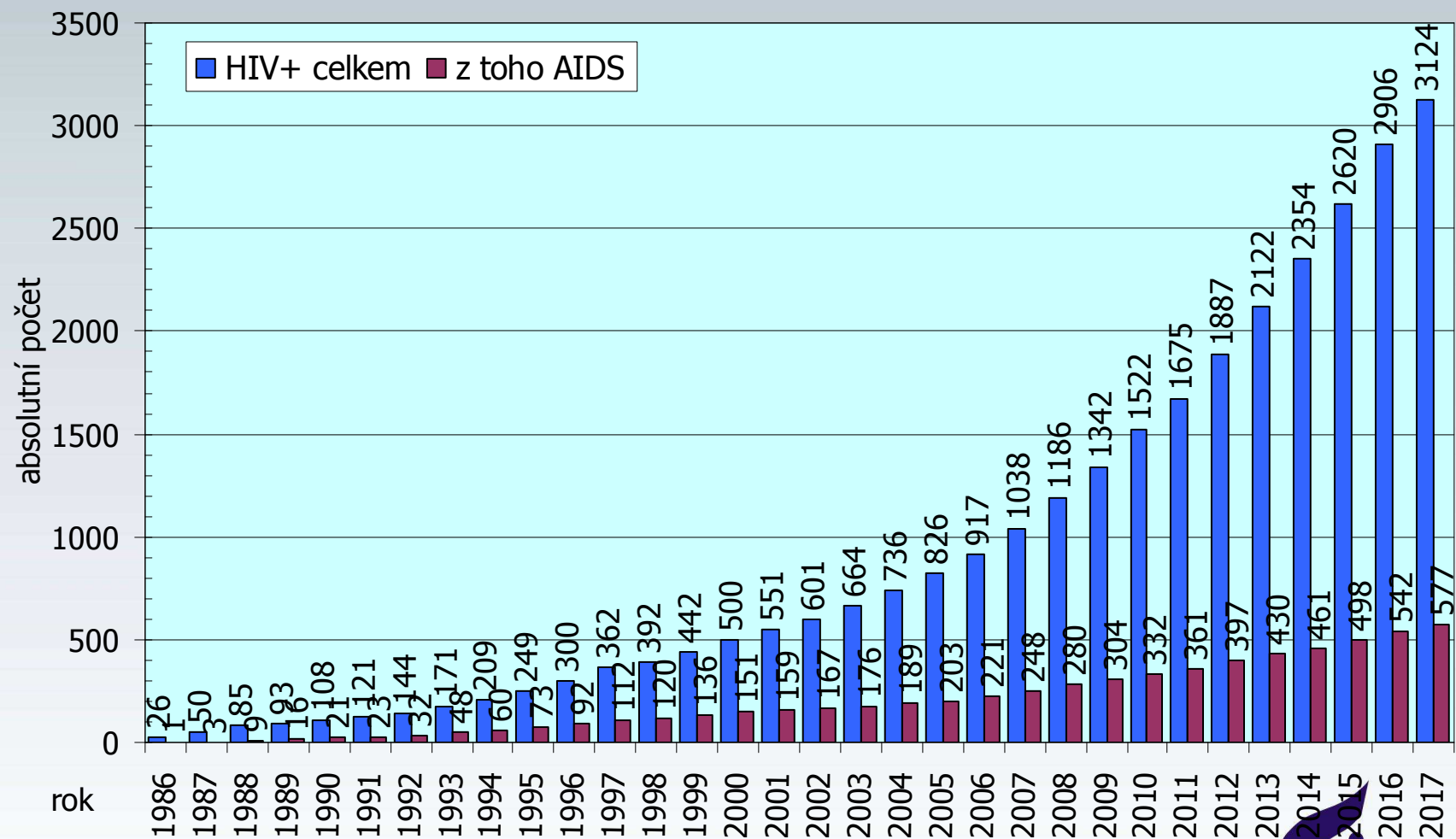
HIV + CELKEM 3124

HIV / AIDS V ČESKÉ REPUBLICE

(občané ČR a cizinci s trvalým pobytem)

Kumulativní údaje za období

1.1.1986 - 31.10.2017

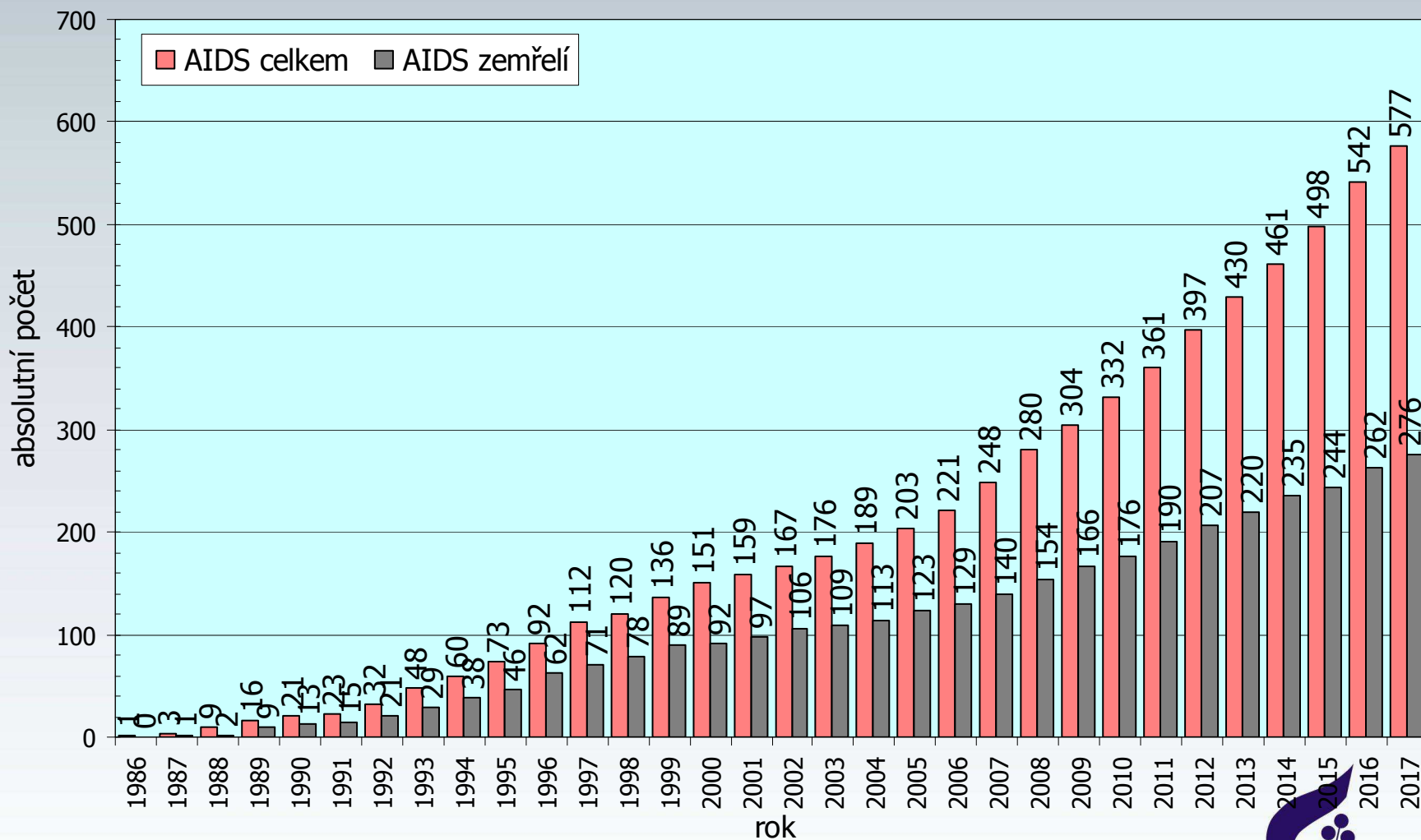


AIDS V ČESKÉ REPUBLICE

(občané ČR a cizinci s trvalým pobytem)

Kumulativní údaje za období

1.1.1986 - 31.10.2017

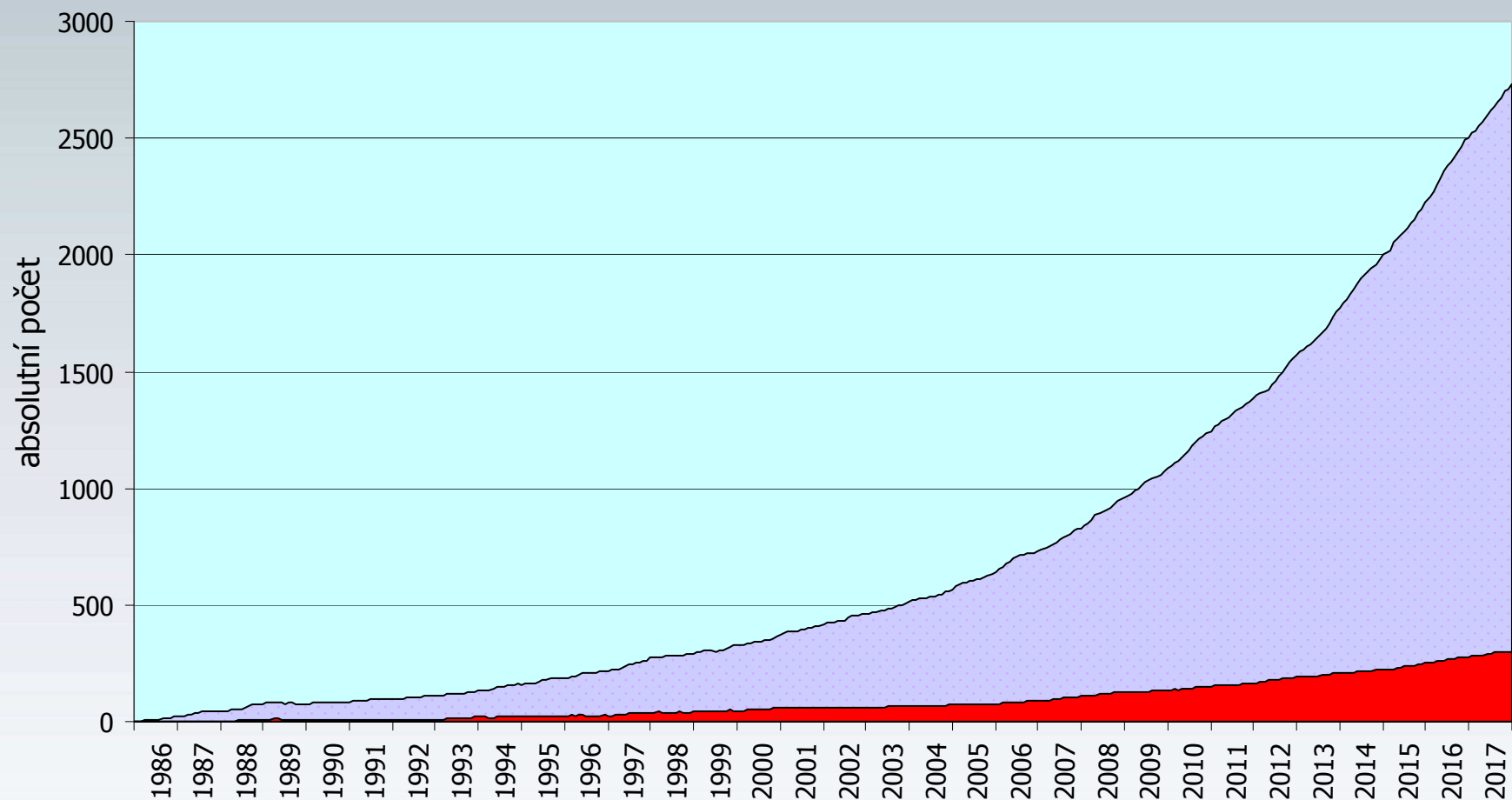


OSOBY ŽIJÍCÍ S HIV/AIDS V ČESKÉ REPUBLICE

(občané ČR a cizinci s trvalým pobytem)

Měsíční údaje za období

1.10.1985 - 31.10.2017



období

■ HIV+celkem

■ z toho AIDS

NRL AIDS

