

# CELKOVÝ STAV VYŠETŘOVÁNÍ HIV PROTILÁTEK V ČESKÉ REPUBLICE

Kumulativní údaje ke dni

31.3. 2018

Důvod vyšetření	Celkem vyšetřeno	z toho		Způsob přenosu u HIV+									
		HIV+	AIDS	HO	ID	IH	HF	TR	HT	MD	NO	NE	
<b>OSOBY VE ZVÝŠENÉM RIZIKU HIV</b>	284198	134	48	30	24	12	16	14	31	0	0	7	
Hemofilici	4260	16	8	0	0	0	16	0	0	0	0	0	
Příjemci krve a krevních přípravků	17441	14	8	0	0	0	0	14	0	0	0	0	
Homo/bisexuálové	15112	16	10	16	0	0	0	0	0	0	0	0	
Injekční uživatelé drog	31658	14	2	0	8	5	0	0	1	0	0	0	
Osoby často v zahraničí	23404	4	3	0	0	0	0	0	3	0	0	1	
Promiskuitní osoby	55673	2	0	1	0	0	0	0	1	0	0	0	
Osoby provozující prostituci	42409	21	4	6	2	4	0	0	9	0	0	0	
Nápravná zařízení	94241	47	13	7	14	3	0	0	17	0	0	6	
<b>KONTAKTY POZITIVNÍCH PŘÍPADŮ</b>	4781	223	33	114	5	3	0	0	92	8	0	1	
Homosexuální	1244	117	15	114	0	3	0	0	0	0	0	0	
Heterosexuální	540	96	17	0	5	0	0	0	91	0	0	0	
Rodinné	480	6	1	0	0	0	0	0	1	4	0	1	
Jiné	2517	4	0	0	0	0	0	0	4	0	0	0	
<b>KLINICKÉ PŘÍPADY</b>	2162837	1306	400	862	60	28	1	0	315	0	5	35	
Dermatovenerologičtí pacienti	251375	306	34	273	3	6	0	0	24	0	0	0	
Psychiatři pacienti	40980	28	5	5	9	4	0	0	10	0	0	0	
Dialyzovaní pacienti	133305	0	0	0	0	0	0	0	0	0	0	0	
TBC pacienti	12662	9	9	1	4	0	0	0	4	0	0	0	
Pacienti s nádorovým onemocněním **	49773	0	0	0	0	0	0	0	0	0	0	0	
Různé klinické diagnózy	1674742	963	352	583	44	18	1	0	277	0	5	35	
<b>PREVENTIVNÍ VYŠETŘENÍ</b>	1704456	145	18	78	5	5	0	1	48	1	0	7	
Zdravotničtí pracovníci	108742	3	0	2	0	0	0	0	0	0	0	1	
Ostatní prevence	1142925	92	13	45	5	3	0	1	32	1	0	5	
Předoperační vyšetření **	447344	50	5	31	0	2	0	0	16	0	0	1	
Epidemiologická surveillance **	5445	0	0	0	0	0	0	0	0	0	0	0	
<b>VYŠETŘENÍ NA VLASTNÍ ŽÁDOST</b>	402253	1211	82	982	14	14	0	0	170	0	1	30	
Pod jménem	237572	753	50	590	11	11	0	0	126	0	1	14	
Anonymní	164681	458	32	392	3	3	0	0	44	0	0	16	
<b>VYŠETŘENÍ PRO MEZINÁRODNÍ CERTIFIKÁT</b>	97683	7	0	6	0	0	0	0	1	0	0	0	
<b>DÁRCI KRVE, ORGÁNŮ A TKÁNÍ</b>	19432396	90	6	56	0	2	0	0	26	0	0	6	
Dárci krve	19202798	88	6	55	0	2	0	0	25	0	0	6	
z toho dárci krve - primodárci *	966228	24	2	8	0	0	0	0	13	0	0	3	
Dárci orgánů a tkání	229598	2	0	1	0	0	0	0	1	0	0	0	
<b>TĚHOTNÉ ŽENY</b>	3712993	102	9	0	7	0	0	0	93	0	1	1	
<b>RŮZNÉ MATERIÁLY</b>	47838	0	0	0	0	0	0	0	0	0	0	0	
<b>CELKEM</b>	27849435	3218	596	2128	115	64	17	15	776	9	7	87	
<b>CIZINCI</b>	170675	434	44	38	41	0	0	0	96	0	1	258	

Způsob přenosu:

HO	homosexuální / bisexuální	ID	injekční uživatelé drog
IH	injekční uživatelé drog + homo/bisex.	HF	hemofilici
TR	příjemci krve a krevních přípravků	HT	heterosexuální
MD	z matky na dítě	NO	nozokomiální
NE	nezjištěný / jiný		

Pozn.: \* údaje uváděny od r. 1994, \*\* údaje uváděny od r. 2002

**NRL AIDS**



# NOVÉ PŘÍPADY HIV INFEKCE A ONEMOCNĚNÍ AIDS V ČESKÉ REPUBLICĚ

Údaje za měsíc  
březen 2018

Důvod vyšetření	Celkem vyšetřeno	nové případy		Způsob přenosu u HIV+										
		HIV+	AIDS	HO	ID	IH	HF	TR	HT	MD	NO	NE		
<b>OSOBY VE ZVÝŠENÉM RIZIKU HIV</b>	670	0	0	0	0	0	0	0	0	0	0	0	0	0
Hemofilci	22	0	0	0	0	0	0	0	0	0	0	0	0	0
Příjemci krve a krevních přípravků	2	0	0	0	0	0	0	0	0	0	0	0	0	0
Homo/bisexuálové	7	0	0	0	0	0	0	0	0	0	0	0	0	0
Injekční uživatelé drog	66	0	0	0	0	0	0	0	0	0	0	0	0	0
Osoby často v zahraničí	0	0	0	0	0	0	0	0	0	0	0	0	0	0
Promiskuitní osoby	204	0	0	0	0	0	0	0	0	0	0	0	0	0
Osoby provozující prostituci	296	0	0	0	0	0	0	0	0	0	0	0	0	0
Nápravná zařízení	73	0	0	0	0	0	0	0	0	0	0	0	0	0
<b>KONTAKTY POZITIVNÍCH PŘÍPADŮ</b>	11	1	0	0	0	0	0	0	0	1	0	0	0	0
Homosexuální	0	0	0	0	0	0	0	0	0	0	0	0	0	0
Heterosexuální	1	1	0	0	0	0	0	0	0	1	0	0	0	0
Rodinné	2	0	0	0	0	0	0	0	0	0	0	0	0	0
Jiné	8	0	0	0	0	0	0	0	0	0	0	0	0	0
<b>KLINICKÉ PŘÍPADY</b>	9187	8	3	3	1	0	0	0	0	4	0	0	0	0
Dermatovenerologičtí pacienti	700	2	0	1	0	0	0	0	0	1	0	0	0	0
Psychiatři pacienti	115	0	0	0	0	0	0	0	0	0	0	0	0	0
Dialyzovaní pacienti	765	0	0	0	0	0	0	0	0	0	0	0	0	0
TBC pacienti	15	0	0	0	0	0	0	0	0	0	0	0	0	0
Pacienti s nádorovým onemocněním	452	0	0	0	0	0	0	0	0	0	0	0	0	0
Různé klinické diagnózy	7140	6	3	2	1	0	0	0	0	3	0	0	0	0
<b>PREVENTIVNÍ VYŠETŘENÍ</b>	7610	1	0	1	0	0	0	0	0	0	0	0	0	0
Zdravotničtí pracovníci	337	0	0	0	0	0	0	0	0	0	0	0	0	0
Ostatní prevence	4373	0	0	0	0	0	0	0	0	0	0	0	0	0
Předoperační vyšetření	2830	1	0	1	0	0	0	0	0	0	0	0	0	0
Epidemiologická surveillance	70	0	0	0	0	0	0	0	0	0	0	0	0	0
<b>VYŠETŘENÍ NA VLASTNÍ ŽÁDOST</b>	1755	10	0	8	0	0	0	0	0	2	0	0	0	0
Pod jménem	1338	6	0	5	0	0	0	0	0	1	0	0	0	0
Anonymní	417	4	0	3	0	0	0	0	0	1	0	0	0	0
<b>VYŠETŘENÍ PRO MEZINÁRODNÍ CERTIFIKÁT</b>	40	0	0	0	0	0	0	0	0	0	0	0	0	0
<b>DÁRCI KRVE, ORGÁNŮ A TKÁNÍ</b>	89165	1	0	0	0	0	0	0	0	0	0	0	0	1
Dárci krve	87979	1	0	0	0	0	0	0	0	0	0	0	0	1
z toho dárci krve - primodárci	4982	1	0	0	0	0	0	0	0	0	0	0	0	1
Dárci orgánů a tkání	1186	0	0	0	0	0	0	0	0	0	0	0	0	0
<b>TĚHOTNÉ ŽENY</b>	9824	1	0	0	0	0	0	0	0	1	0	0	0	0
<b>RŮZNÉ MATERIÁLY</b>	163	0	0	0	0	0	0	0	0	0	0	0	0	0
<b>CELKEM</b>	118425	22	3	12	1	0	0	0	0	8	0	0	0	1
<b>CIZINCI</b>	383	0	0	0	0	0	0	0	0	0	0	0	0	0

Způsob přenosu:

HO	homosexuální / bisexuální	ID	injekční uživatelé drog
IH	injekční uživatelé drog + homo/bisex.	HF	hemofilci
TR	příjemci krve a krevních přípravků	HT	heterosexuální
MD	z matky na dítě	NO	nozokomiální
NE	nezjištěný / jiný		

# HIV POZITIVNÍ PŘÍPADY V ČR PODLE ZPŮSOBU PŘENOSU, KLINICKÉHO STADIA A POHLAVÍ

*Kumulativní údaje ke dni*

31.3. 2018

ZPŮSOB PŘENOSU	CELKOVÝ POČET			KLINICKÉ STADIUM								
	HIV+			asymptomatické			sympt. non-AIDS			AIDS		
	muži	ženy	celkem	muži	ženy	celkem	muži	ženy	celkem	muži	ženy	celkem
Homosexuální / bisexuální	2128	0	2128	1633	0	1633	211	0	211	284	0	284
Injekční uživatelé drog (IUD)	86	29	115	37	20	57	15	1	16	34	8	42
IUD + homosexuální / bisexuální	64	0	64	44	0	44	8	0	8	12	0	12
Hemofilici	17	0	17	1	0	1	7	0	7	9	0	9
Přijemci krve a krevních přípravků	12	3	15	3	0	3	4	0	4	5	3	8
Heterosexuální	379	397	776	214	248	462	42	53	95	123	96	219
Matka - dítě	4	5	9	4	3	7	0	1	1	0	1	1
Nozokomiální	2	5	7	2	3	5	0	1	1	0	1	1
Jiný	4	1	5	2	1	3	0	0	0	2	0	2
Nezjištěný	70	12	82	51	11	62	2	0	2	17	1	18
<b>Celkem občané ČR / rezidenti</b>	<b>2766</b>	<b>452</b>	<b>3218</b>	<b>1991</b>	<b>286</b>	<b>2277</b>	<b>289</b>	<b>56</b>	<b>345</b>	<b>486</b>	<b>110</b>	<b>596</b>
Cizinci	299	135	434	244	120	364	19	7	26	36	8	44
<b>Celkem HIV+</b>	<b>3065</b>	<b>587</b>	<b>3652</b>	<b>2235</b>	<b>406</b>	<b>2641</b>	<b>308</b>	<b>63</b>	<b>371</b>	<b>522</b>	<b>118</b>	<b>640</b>

# HIV POZITIVNÍ PŘÍPADY V ČR PODLE POHLAVÍ, VĚKU A KLINICKÉHO STADIA V DOBĚ PRVNÍ DIAGNÓZY A POČTU ÚMRTÍ

(jen občané ČR a cizinci s trvalým pobytem)

Kumulativní údaje ke dni

31.3. 2018

Věková skupina	Věk při první diagnóze HIV+			Věk při první diagnóze HIV+ u asympt. osob			Věk při první diagnóze sympt. non AIDS			Věk při první diagnóze AIDS		
	muži	ženy	celkem	muži	ženy	celkem	muži	ženy	celkem	muži	ženy	celkem
0-4	4	5	9	3	3	6	0	1	1	0	1	1
5-9	3	1	4	2	1	3	0	0	0	0	0	0
10-14	6	2	8	0	1	1	0	1	1	0	0	0
15-19	59	29	88	39	18	57	7	1	8	4	1	5
20-24	385	96	481	298	75	373	27	8	35	19	5	24
25-29	565	94	659	443	57	500	46	12	58	60	18	78
30-34	560	91	651	419	57	476	57	14	71	96	27	123
35-39	481	49	530	350	38	388	59	5	64	97	12	109
40-49	503	52	555	338	25	363	61	11	72	123	27	150
50-59	154	28	182	79	11	90	29	2	31	59	11	70
60-	46	5	51	20	0	20	3	1	4	28	8	36
<b>Celkem</b>	2766	452	3218	1991	286	2277	289	56	345	486	110	596
<b>Úmrtí</b>	341	66	407	52	6	58	56	7	63	233	53	286

## HIV POZITIVNÍ PŘÍPADY V ČR

PODLE BYDLIŠTĚ V DOBĚ PRVNÍ DIAGNÓZY HIV A SOUČASNÉHO KLINICKÉHO STADI

(jen občané ČR a cizinci s trvalým pobytem)

Kumulativní údaje za období

1.10.1985 - 31.3.2018

kraj	celkový počet HIV/AIDS		klinické stadium					
	HIV/AIDS		asymptomatické		sympt. non AIDS		AIDS	
	abs.	rel. *	abs.	rel. *	abs.	rel. *	abs.	rel. *
Praha	1572	1 227,2	1166	910,2	150	117,1	256	199,8
Středočeský	318	237,5	242	180,7	21	15,7	55	41,1
Jihočeský	102	159,6	55	86,1	19	29,7	28	43,8
Plzeňský	115	198,6	69	119,2	20	34,5	26	44,9
Karlovarský	87	292,9	50	168,4	17	57,2	20	67,3
Ústecký	189	230,2	143	174,2	13	15,8	33	40,2
Liberecký	83	188,2	63	142,9	3	6,8	17	38,5
Královéhradecký	73	132,5	39	70,8	9	16,3	25	45,4
Pardubický	60	116,1	35	67,7	11	21,3	14	27,1
Vysočina	42	82,5	29	57,0	5	9,8	8	15,7
Jihomoravský	238	201,9	160	135,7	39	33,1	39	33,1
Olomoucký	75	118,3	53	83,6	9	14,2	13	20,5
Zlínský	53	90,8	31	53,1	4	6,8	18	30,8
Moravskoslezský	211	174,4	142	117,4	25	20,7	44	36,4
<b>Celkem ČR</b>	<b>3218</b>	<b>304,1</b>	<b>2277</b>	<b>215,2</b>	<b>345</b>	<b>32,6</b>	<b>596</b>	<b>56,3</b>

# HIV POZITIVNÍ CIZINCI V ČR

## PODLE PŮVODU - GEOGRAFICKÉ OBLASTI

Kumulativní údaje ke dni

31.3. 2018

Geografická oblast	Muži	Ženy	Celkem	Způsob přenosu								
				HO	ID	IH	HF	TR	HT	MD	NO	NE
ZÁPADNÍ EVROPA	57	12	<b>69</b>	11	4	0	0	0	7	0	0	47
STŘEDNÍ EVROPA	44	11	<b>55</b>	10	1	0	0	0	13	0	1	30
VÝCHODNÍ EVROPA	81	58	<b>139</b>	6	29	0	0	0	48	0	0	56
SUBSAHARSKÁ AFRIKA	62	49	<b>111</b>	1	0	0	0	0	22	0	0	88
SEVERNÍ AFRIKA A BLÍZKÝ VÝCHOD	7	0	<b>7</b>	0	1	0	0	0	1	0	0	5
JIŽNÍ A JHOVÝCHODNÍ ASIE	19	4	<b>23</b>	1	5	0	0	0	3	0	0	14
VÝCHODNÍ ASIE A OCEÁNIE	1	1	<b>2</b>	0	1	0	0	0	0	0	0	1
AUSTRÁLIE A NOVÝ ZÉLAND	0	0	<b>0</b>	0	0	0	0	0	0	0	0	0
SEVERNÍ AMERIKA	18	0	<b>18</b>	6	0	0	0	0	2	0	0	10
KARIBSKÁ OBLAST	0	0	<b>0</b>	0	0	0	0	0	0	0	0	0
JIŽNÍ AMERIKA	10	0	<b>10</b>	3	0	0	0	0	0	0	0	7
<b>CELKEM</b>	<b>299</b>	<b>135</b>	<b>434</b>	<b>38</b>	<b>41</b>	<b>0</b>	<b>0</b>	<b>0</b>	<b>96</b>	<b>0</b>	<b>1</b>	<b>258</b>

Způsob přenosu:

HO homosexuální / bisexuální

ID injekční uživatelé drog

IH injekční uživatelé drog + homosexuální/bisexuální

HF hemofilci

TR příjemci krve a krevních přípravků

HT heterosexuální

MD z matky na dítě

NO nozokomiální

NE nezjištěný / jiný

## CELKOVÝ POČET VYŠETŘENÍ A POČET HIV+ V JEDNOTLIVÝCH MĚSÍCÍCH BĚŽNÉHO ROKU

za období

1.1. - 31.3. 2018

Měsíc	Občané ČR a rezidenti				Cizinci		
	Počet vyšetření	HIV+			Počet vyšetření	HIV+	
		Občané ČR	Rezidenti	Celkem		Celkem	z toho
leden	124424	12	6	18	129	1	Kolumbie/M
únor	106123	13	5	18	762	0	
březen	118425	14	8	22	383	0	
duben							
květen							
červen							
červenec							
srpen							
září							
říjen							
listopad							
prosinec							
<b>Celkem</b>	<b>348972</b>	<b>39</b>	<b>19</b>	<b>58</b>	<b>1274</b>	<b>1</b>	

Pozn.: M-muž Ž-žena

**NOVÉ PŘÍPADY HIV INFEKCE V ČESKÉ REPUBLICE  
 PODLE REGIONU, ZPŮSOBU PŘENOSU A POHLAVÍ  
 (jen občané ČR a cizinci s trvalým pobytem)  
 Absolutní počty za březen 2018**

KRAJ / OKRES*	ZPŮSOB PŘENOSU A POHLAVÍ								CELKEM		
	HO	ID	IH	TR	HT	MD	NO	NE	celkem	muži	ženy
<b>Hlavní město Praha</b>	<b>6M</b>	<b>0</b>	<b>0</b>	<b>0</b>	<b>2M 2Ž</b>	<b>0</b>	<b>0</b>	<b>0</b>	<b>10</b>	<b>8M</b>	<b>2Ž</b>
<b>Středočeský kraj</b>	<b>1M</b>	<b>0</b>	<b>0</b>	<b>0</b>	<b>0</b>	<b>0</b>	<b>0</b>	<b>0</b>	<b>1</b>	<b>1M</b>	
Praha-východ	1M	0	0	0	0	0	0	0	1	1M	
<b>Jihočeský kraj</b>	<b>1M</b>	<b>0</b>	<b>0</b>	<b>0</b>	<b>1Ž</b>	<b>0</b>	<b>0</b>	<b>0</b>	<b>2</b>	<b>1M</b>	<b>1Ž</b>
České Budějovice	0	0	0	0	1Ž	0	0	0	1		1Ž
Písek	1M	0	0	0	0	0	0	0	1	1M	
<b>Plzeňský kraj</b>	<b>0</b>	<b>0</b>	<b>0</b>	<b>0</b>	<b>0</b>	<b>0</b>	<b>0</b>	<b>0</b>	<b>0</b>		
<b>Karlovarský kraj</b>	<b>0</b>	<b>0</b>	<b>0</b>	<b>0</b>	<b>2Ž</b>	<b>0</b>	<b>0</b>	<b>0</b>	<b>2</b>		<b>2Ž</b>
Cheb	0	0	0	0	2Ž	0	0	0	2		2Ž
<b>Ústecký kraj</b>	<b>0</b>	<b>0</b>	<b>0</b>	<b>0</b>	<b>0</b>	<b>0</b>	<b>0</b>	<b>0</b>	<b>0</b>		
<b>Liberecký kraj</b>	<b>3M</b>	<b>0</b>	<b>0</b>	<b>0</b>	<b>0</b>	<b>0</b>	<b>0</b>	<b>0</b>	<b>3</b>	<b>3M</b>	
Česká Lípa	2M	0	0	0	0	0	0	0	2	2M	
Semily	1M	0	0	0	0	0	0	0	1	1M	
<b>Královéhradecký kraj</b>	<b>0</b>	<b>1M</b>	<b>0</b>	<b>0</b>	<b>0</b>	<b>0</b>	<b>0</b>	<b>0</b>	<b>1</b>	<b>1M</b>	
Náchod	0	1M	0	0	0	0	0	0	1	1M	
<b>Pardubický kraj</b>	<b>1M</b>	<b>0</b>	<b>0</b>	<b>0</b>	<b>0</b>	<b>0</b>	<b>0</b>	<b>0</b>	<b>1</b>	<b>1M</b>	
Pardubice	1M	0	0	0	0	0	0	0	1	1M	
<b>Kraj Vysočina</b>	<b>0</b>	<b>0</b>	<b>0</b>	<b>0</b>	<b>0</b>	<b>0</b>	<b>0</b>	<b>0</b>	<b>0</b>		
<b>Jihomoravský kraj</b>	<b>0</b>	<b>0</b>	<b>0</b>	<b>0</b>	<b>0</b>	<b>0</b>	<b>0</b>	<b>0</b>	<b>0</b>		
<b>Olomoucký kraj</b>	<b>0</b>	<b>0</b>	<b>0</b>	<b>0</b>	<b>0</b>	<b>0</b>	<b>0</b>	<b>0</b>	<b>0</b>		
<b>Zlínský kraj</b>	<b>0</b>	<b>0</b>	<b>0</b>	<b>0</b>	<b>0</b>	<b>0</b>	<b>0</b>	<b>0</b>	<b>0</b>		
<b>Moravskoslezský kraj</b>	<b>0</b>	<b>0</b>	<b>0</b>	<b>0</b>	<b>1M</b>	<b>0</b>	<b>0</b>	<b>1M</b>	<b>2</b>	<b>2M</b>	
Bruntál	0	0	0	0	0	0	0	1M	1	1M	
Ostrava-město	0	0	0	0	1M	0	0	0	1	1M	
<b>CELKEM</b>	<b>12M</b>	<b>1M</b>	<b>0</b>	<b>0</b>	<b>3M 5Ž</b>	<b>0</b>	<b>0</b>	<b>1M</b>	<b>22</b>	<b>17M</b>	<b>5Ž</b>

Vysvětlivky

Pohlaví:

M - muž, Ž - žena

Způsob přenosu:

HO - homosexuální / bisexuální

ID - injekční uživatelé drog

TR - příjemci krve a krevních přípravků

HT - heterosexuální

NO - nozokomiální

IH - injekční uživatelé drog + homo/bisex.

MD - z matky na dítě

NE - nejištěný / jiný



Kraj / okres / město či přechodné bydliště v době prvního záchytu HIV/AIDS

\* Uváděny jsou jen okresy, v nichž v daném měsíci byly identifikovány nové případy HIV/AIDS

**NRL AIDS**



# NOVÉ PŘÍPADY HIV INFEKCE V ČESKÉ REPUBLICE PODLE REGIONU

(jen občané ČR a cizinci s trvalým pobytem)

údaje ke dni:

31.3.2018

KRAJ			rok 2018		posledních 12 měsíců	
	březen 2018		leden-březen 2018		duben 2017 - březen 2018	
	abs.	rel. na 1 mil.	abs.	rel. na 1 mil.	abs.	rel. na 1 mil.
Hlavní město Praha	10	7,81	32	24,98	120	93,68
Středočeský kraj	1	0,75	4	2,99	23	17,18
Jihočeský kraj	2	3,13	3	4,69	10	15,65
Plzeňský kraj	0	0,00	0	0,00	3	5,18
Karlovarský kraj	2	6,73	2	6,73	5	16,84
Ústecký kraj	0	0,00	0	0,00	14	17,05
Liberecký kraj	3	6,80	3	6,80	8	18,14
Královéhradecký kraj	1	1,81	1	1,81	9	16,33
Pardubický kraj	1	1,93	2	3,87	7	13,54
Kraj Vysočina	0	0,00	0	0,00	4	7,86
Jihomoravský kraj	0	0,00	1	0,85	19	16,12
Olomoucký kraj	0	0,00	1	1,58	3	4,73
Zlínský kraj	0	0,00	1	1,71	6	10,27
Moravskoslezský kraj	2	1,65	8	6,61	13	10,74
<b>CELKEM ČR</b>	<b>22</b>	<b>2,08</b>	<b>58</b>	<b>5,48</b>	<b>244</b>	<b>23,06</b>

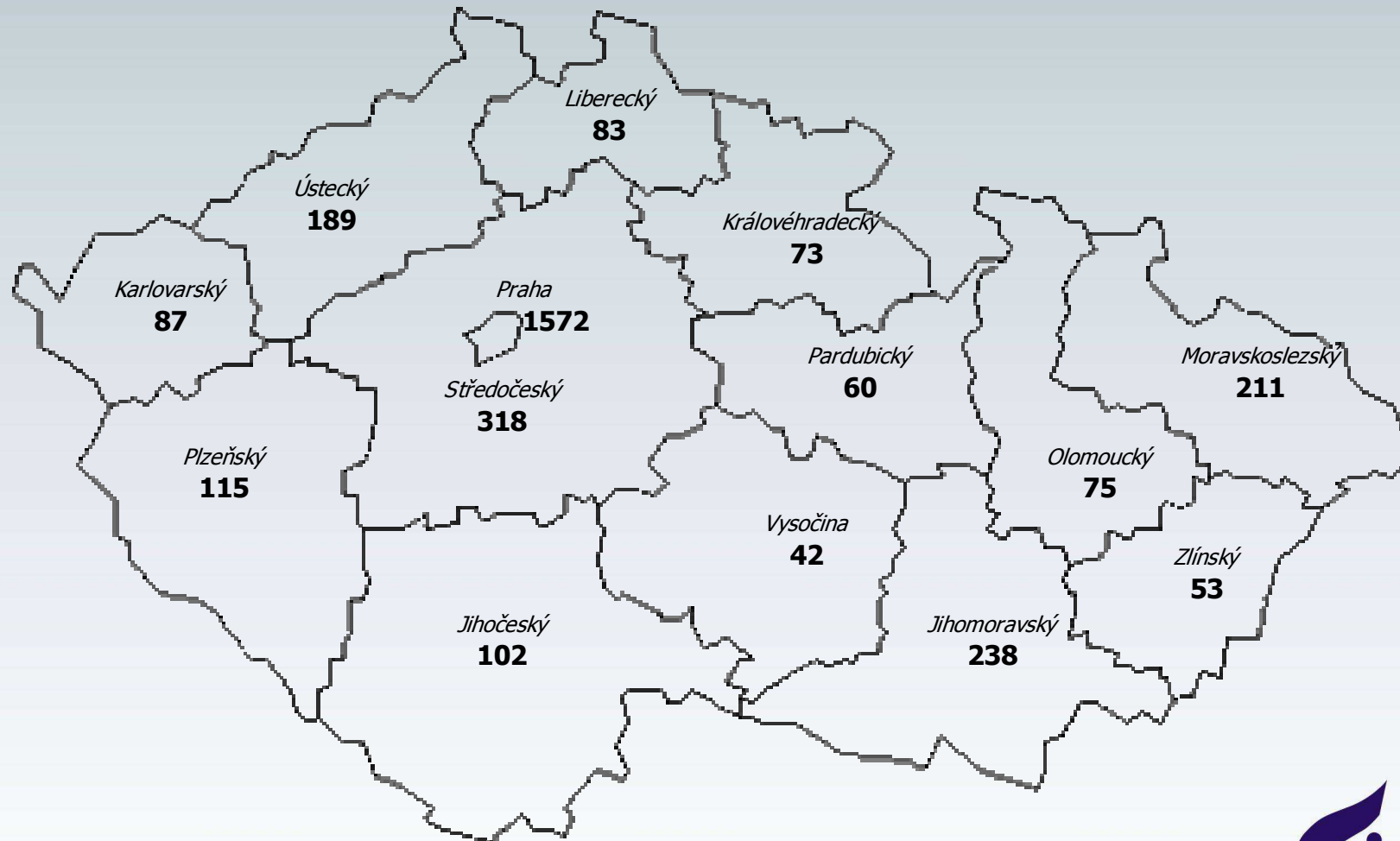
# HIV INFEKCE V ČESKÉ REPUBLICĚ

## PODLE KRAJE BYDLIŠTĚ V DOBĚ PRVNÍ DIAGNÓZY HIV

(občané ČR a cizinci s trvalým pobytem)

Kumulativní údaje za období

1.10.1985 - 31.3.2018



**HIV + CELKEM : 3218**

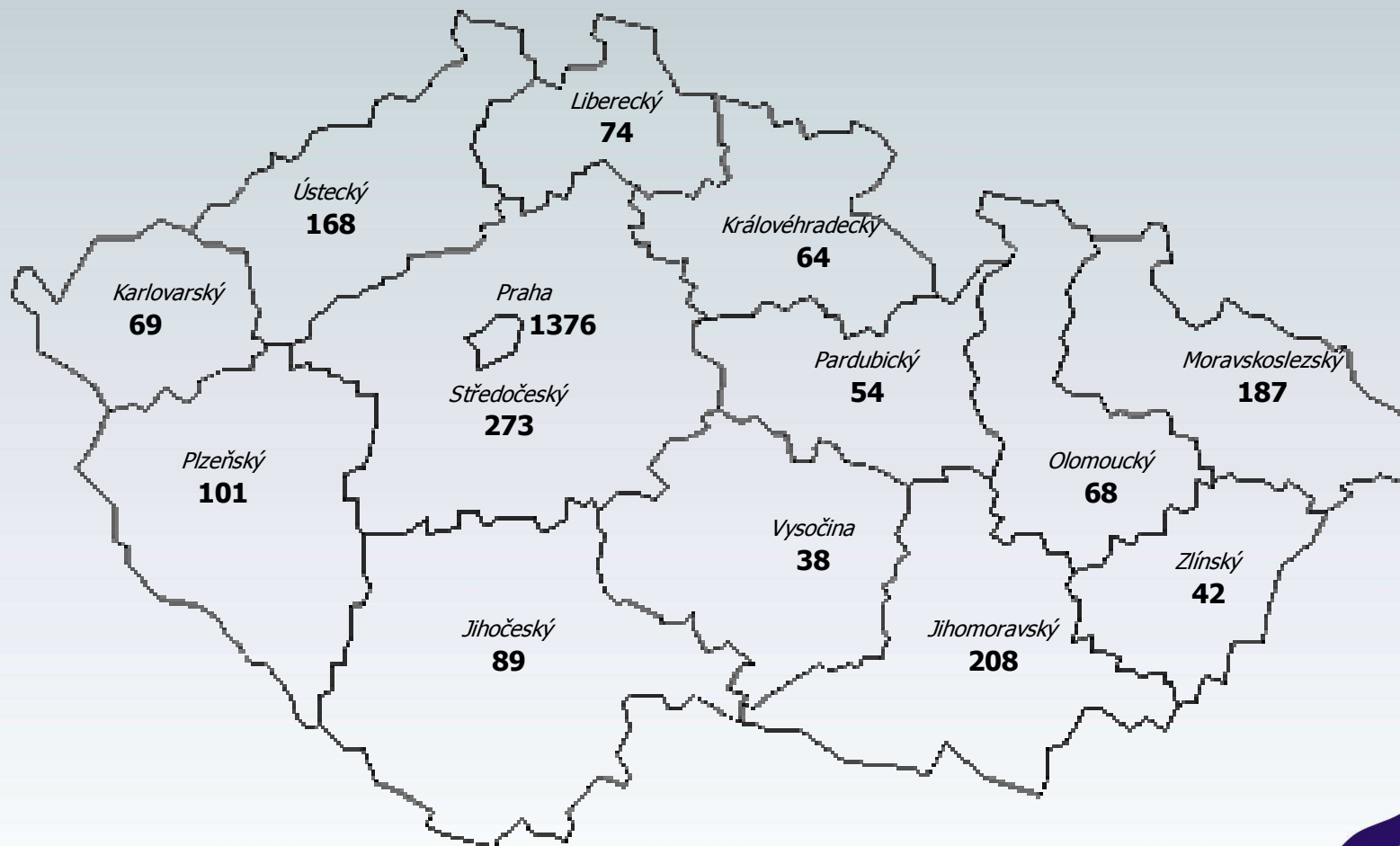
# HIV INFEKCE V ČESKÉ REPUBLICĚ - POUZE ŽIJÍCÍ OSOBY

PODLE KRAJE BYDLIŠTĚ V DOBĚ PRVNÍ DIAGNÓZY HIV

(občané ČR a cizinci s trvalým pobytem)

Kumulativní údaje ke dni

1.10.1985 - 31.3.2018



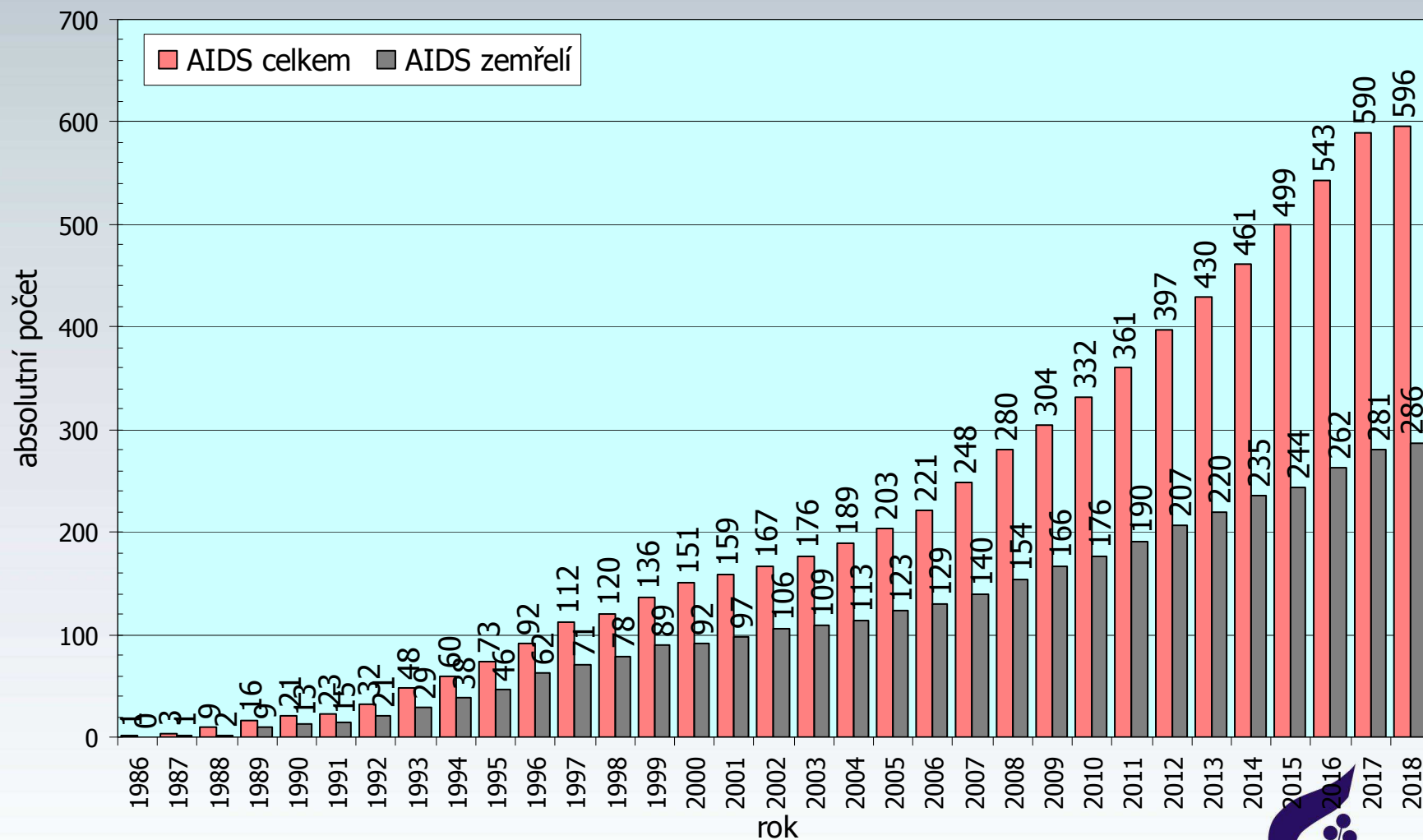
HIV + CELKEM 2811

# AIDS V ČESKÉ REPUBLICE

(občané ČR a cizinci s trvalým pobytem)

Kumulativní údaje za období

1.1.1986 - 31.3.2018

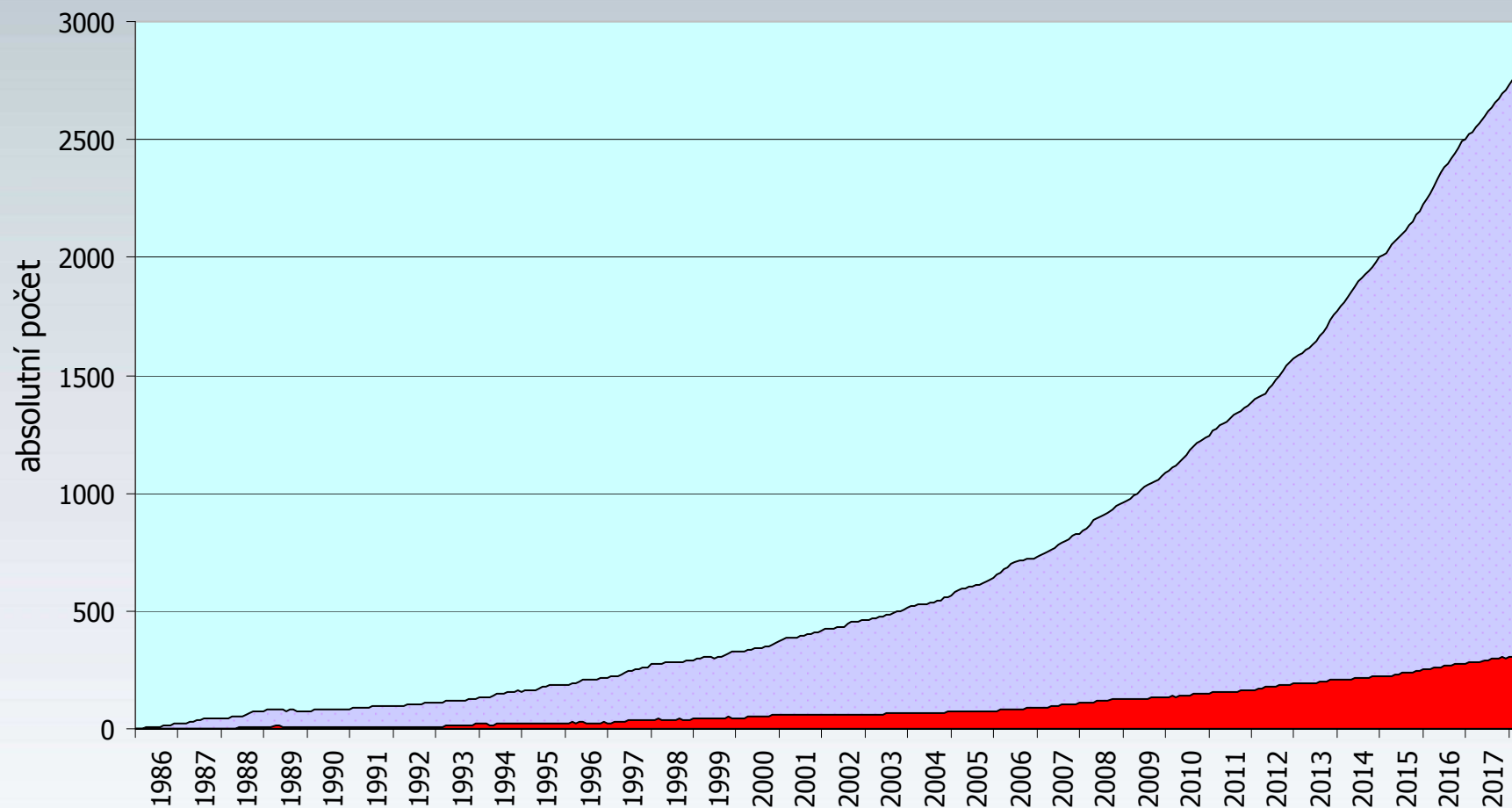


# OSOBY ŽIJÍCÍ S HIV/AIDS V ČESKÉ REPUBLICE

(občané ČR a cizinci s trvalým pobytem)

Měsíční údaje za období

1.10.1985 - 31.3.2018



období

■ HIV+celkem

■ z toho AIDS

**NRL AIDS**



# ROZDĚLENÍ HIV POZITIVNÍCH PŘÍPADŮ V ČR PODLE KRAJE BYDLIŠTĚ V DOBĚ PRVNÍ DIAGNÓZY HIV

(jen občané ČR a cizinci s trvalým pobytem)

Kumulativní údaje za období

1.10.1985 - 31.3.2018

