

# CELKOVÝ STAV VYŠETŘOVÁNÍ HIV PROTILÁTEK V ČESKÉ REPUBLICE

Kumulativní údaje ke dni

30.9. 2018

Důvod vyšetření	Celkem vyšetřeno	z toho		Způsob přenosu u HIV+									
		HIV+	AIDS	HO	ID	IH	HF	TR	HT	MD	NO	NE	
<b>OSOBY VE ZVÝŠENÉM RIZIKU HIV</b>	287875	138	48	31	26	12	16	14	31	0	0	8	
Hemofilici	4416	16	8	0	0	0	16	0	0	0	0	0	
Příjemci krve a krevních přípravků	17450	14	8	0	0	0	0	14	0	0	0	0	
Homo/bisexuálové	15475	16	10	16	0	0	0	0	0	0	0	0	
Injekční uživatelé drog	32042	14	2	0	8	5	0	0	1	0	0	0	
Osoby často v zahraničí	23405	4	3	0	0	0	0	0	3	0	0	1	
Promiskuitní osoby	56661	3	0	2	0	0	0	0	1	0	0	0	
Osoby provozující prostituci	43868	21	4	6	2	4	0	0	9	0	0	0	
Nápravná zařízení	94558	50	13	7	16	3	0	0	17	0	0	7	
<b>KONTAKTY POZITIVNÍCH PŘÍPADŮ</b>	4884	229	35	118	5	3	0	0	94	8	0	1	
Homosexuální	1262	121	16	118	0	3	0	0	0	0	0	0	
Heterosexuální	541	98	18	0	5	0	0	0	93	0	0	0	
Rodinné	482	6	1	0	0	0	0	0	1	4	0	1	
Jiné	2599	4	0	0	0	0	0	0	0	4	0	0	
<b>KLINICKÉ PŘÍPADY</b>	2216978	1348	418	889	62	29	1	0	328	0	5	34	
Dermatovenerologičtí pacienti	255215	318	35	282	3	6	0	0	27	0	0	0	
Psychiatři pacienti	41677	28	6	5	10	4	0	0	9	0	0	0	
Dialyzovaní pacienti	135823	0	0	0	0	0	0	0	0	0	0	0	
TBC pacienti	12778	9	9	1	4	0	0	0	4	0	0	0	
Pacienti s nádorovým onemocněním **	52083	0	0	0	0	0	0	0	0	0	0	0	
Různé klinické diagnózy	1719402	993	368	601	45	19	1	0	288	0	5	34	
<b>PREVENTIVNÍ VYŠETŘENÍ</b>	1740190	151	20	83	5	5	0	1	48	1	0	8	
Zdravotničtí pracovníci	110770	3	0	2	0	0	0	0	0	0	0	1	
Ostatní prevence	1163752	96	14	49	5	3	0	1	32	1	0	5	
Předoperační vyšetření **	459770	52	6	32	0	2	0	0	16	0	0	2	
Epidemiologická surveillance **	5898	0	0	0	0	0	0	0	0	0	0	0	
<b>VYŠETŘENÍ NA VLASTNÍ ŽÁDOST</b>	411154	1253	85	1016	14	14	0	0	180	0	1	28	
Pod jménem	241596	784	53	614	11	11	0	0	135	0	1	12	
Anonymní	169558	469	32	402	3	3	0	0	45	0	0	16	
<b>VYŠETŘENÍ PRO MEZINÁRODNÍ CERTIFIKÁT</b>	98068	7	0	6	0	0	0	0	1	0	0	0	
<b>DÁRCI KRVE, ORGÁNŮ A TKÁNÍ</b>	19949084	92	6	58	0	2	0	0	27	0	0	5	
Dárci krve	19708609	90	6	57	0	2	0	0	26	0	0	5	
z toho dárci krve - primodárci *	989549	24	2	9	0	0	0	0	13	0	0	2	
Dárci orgánů a tkání	240475	2	0	1	0	0	0	0	1	0	0	0	
<b>TĚHOTNÉ ŽENY</b>	3770830	104	10	0	7	0	0	0	95	0	1	1	
<b>RŮZNÉ MATERIÁLY</b>	48284	0	0	0	0	0	0	0	0	0	0	0	
<b>CELKEM</b>	28527347	3322	622	2201	119	65	17	15	804	9	7	85	
<b>CIZINCI</b>	173198	440	45	40	41	0	0	0	98	0	1	260	

Způsob přenosu:

HO	homosexuální / bisexuální	ID	injekční uživatelé drog
IH	injekční uživatelé drog + homo/bisex.	HF	hemofilici
TR	příjemci krve a krevních přípravků	HT	heterosexuální
MD	z matky na dítě	NO	nozokomiální
NE	nezjištěný / jiný		

Pozn.: \* údaje uváděny od r. 1994, \*\* údaje uváděny od r. 2002

**NRL AIDS**



# NOVÉ PŘÍPADY HIV INFEKCE A ONEMOCNĚNÍ AIDS V ČESKÉ REPUBLICĚ

Údaje za měsíc  
září 2018

Důvod vyšetření	Celkem vyšetřeno	nové případy		Způsob přenosu u HIV+										
		HIV+	AIDS	HO	ID	IH	HF	TR	HT	MD	NO	NE		
<b>OSOBY VE ZVÝŠENÉM RIZIKU HIV</b>	650	0	0	0	0	0	0	0	0	0	0	0	0	0
Hemofilici	12	0	0	0	0	0	0	0	0	0	0	0	0	0
Příjemci krve a krevních přípravků	3	0	0	0	0	0	0	0	0	0	0	0	0	0
Homo/bisexuálové	59	0	0	0	0	0	0	0	0	0	0	0	0	0
Injekční uživatelé drog	100	0	0	0	0	0	0	0	0	0	0	0	0	0
Osoby často v zahraničí	0	0	0	0	0	0	0	0	0	0	0	0	0	0
Promiskuitní osoby	94	0	0	0	0	0	0	0	0	0	0	0	0	0
Osoby provozující prostituci	340	0	0	0	0	0	0	0	0	0	0	0	0	0
Nápravná zařízení	42	0	0	0	0	0	0	0	0	0	0	0	0	0
<b>KONTAKTY POZITIVNÍCH PŘÍPADŮ</b>	3	1	0	1	0	0	0	0	0	0	0	0	0	0
Homosexuální	2	1	0	1	0	0	0	0	0	0	0	0	0	0
Heterosexuální	0	0	0	0	0	0	0	0	0	0	0	0	0	0
Rodinné	0	0	0	0	0	0	0	0	0	0	0	0	0	0
Jiné	1	0	0	0	0	0	0	0	0	0	0	0	0	0
<b>KLINICKÉ PŘÍPADY</b>	9873	6	1	5	0	0	0	0	1	0	0	0	0	0
Dermatovenerologičtí pacienti	658	4	0	4	0	0	0	0	0	0	0	0	0	0
Psychiatři pacienti	143	0	0	0	0	0	0	0	0	0	0	0	0	0
Dialyzovaní pacienti	450	0	0	0	0	0	0	0	0	0	0	0	0	0
TBC pacienti	25	0	0	0	0	0	0	0	0	0	0	0	0	0
Pacienti s nádorovým onemocněním	425	0	0	0	0	0	0	0	0	0	0	0	0	0
Různé klinické diagnózy	8172	2	1	1	0	0	0	0	1	0	0	0	0	0
<b>PREVENTIVNÍ VYŠETŘENÍ</b>	6061	0	0	0	0	0	0	0	0	0	0	0	0	0
Zdravotničtí pracovníci	306	0	0	0	0	0	0	0	0	0	0	0	0	0
Ostatní prevence	3351	0	0	0	0	0	0	0	0	0	0	0	0	0
Předoperační vyšetření	2349	0	0	0	0	0	0	0	0	0	0	0	0	0
Epidemiologická surveillance	55	0	0	0	0	0	0	0	0	0	0	0	0	0
<b>VYŠETŘENÍ NA VLASTNÍ ŽÁDOST</b>	1778	7	0	7	0	0	0	0	0	0	0	0	0	0
Pod jménem	996	4	0	4	0	0	0	0	0	0	0	0	0	0
Anonymní	782	3	0	3	0	0	0	0	0	0	0	0	0	0
<b>VYŠETŘENÍ PRO MEZINÁRODNÍ CERTIFIKÁT</b>	52	0	0	0	0	0	0	0	0	0	0	0	0	0
<b>DÁRCI KRVE, ORGÁNŮ A TKÁNÍ</b>	88157	1	0	1	0	0	0	0	0	0	0	0	0	0
Dárci krve	85793	1	0	1	0	0	0	0	0	0	0	0	0	0
z toho dárci krve - primodárci	4327	0	0	0	0	0	0	0	0	0	0	0	0	0
Dárci orgánů a tkání	2364	0	0	0	0	0	0	0	0	0	0	0	0	0
<b>TĚHOTNÉ ŽENY</b>	10328	1	0	0	0	0	0	0	1	0	0	0	0	0
<b>RŮZNÉ MATERIÁLY</b>	28	0	0	0	0	0	0	0	0	0	0	0	0	0
<b>CELKEM</b>	116930	16	1	14	0	0	0	0	2	0	0	0	0	0
<b>CIZINCI</b>	605	1	0	1	0	0	0	0	0	0	0	0	0	0

Způsob přenosu:

HO	homosexuální / bisexuální	ID	injekční uživatelé drog
IH	injekční uživatelé drog + homo/bisex.	HF	hemofilici
TR	příjemci krve a krevních přípravků	HT	heterosexuální
MD	z matky na dítě	NO	nozokomiální
NE	nezjištěný / jiný		

# HIV POZITIVNÍ PŘÍPADY V ČR

## PODLE ZPŮSOBU PŘENOSU, KLINICKÉHO STADIA A POHLAVÍ

*Kumulativní údaje ke dni*

30.9. 2018

ZPŮSOB PŘENOSU	CELKOVÝ POČET			KLINICKÉ STADIUM								
	HIV+			asymptomatické			sympt. non-AIDS			AIDS		
	muži	ženy	celkem	muži	ženy	celkem	muži	ženy	celkem	muži	ženy	celkem
Homosexuální / bisexuální	2201	0	2201	1691	0	1691	214	0	214	296	0	296
Injekční uživatelé drog (IUD)	90	29	119	40	20	60	15	1	16	35	8	43
IUD + homosexuální / bisexuální	65	0	65	44	0	44	9	0	9	12	0	12
Hemofilici	17	0	17	1	0	1	7	0	7	9	0	9
Příjemci krve a krevních přípravků	12	3	15	3	0	3	4	0	4	5	3	8
Heterosexuální	396	408	804	222	253	475	43	54	97	131	101	232
Matka - dítě	4	5	9	4	3	7	0	1	1	0	1	1
Nozokomiální	2	5	7	2	3	5	0	1	1	0	1	1
Jiný	4	1	5	2	1	3	0	0	0	2	0	2
Nezjištěný	68	12	80	49	11	60	2	0	2	17	1	18
<b>Celkem občané ČR / rezidenti</b>	<b>2859</b>	<b>463</b>	<b>3322</b>	<b>2058</b>	<b>291</b>	<b>2349</b>	<b>294</b>	<b>57</b>	<b>351</b>	<b>507</b>	<b>115</b>	<b>622</b>
Cizinci	304	136	440	248	121	369	19	7	26	37	8	45
<b>Celkem HIV+</b>	<b>3163</b>	<b>599</b>	<b>3762</b>	<b>2306</b>	<b>412</b>	<b>2718</b>	<b>313</b>	<b>64</b>	<b>377</b>	<b>544</b>	<b>123</b>	<b>667</b>

# HIV POZITIVNÍ PŘÍPADY V ČR PODLE POHLAVÍ, VĚKU A KLINICKÉHO STADIA V DOBĚ PRVNÍ DIAGNÓZY A POČTU ÚMRTÍ

(jen občané ČR a cizinci s trvalým pobytem)

Kumulativní údaje ke dni

30.9. 2018

Věková skupina	Věk při první diagnóze HIV+			Věk při první diagnóze HIV+ u asympt. osob			Věk při první diagnóze sympt. non AIDS			Věk při první diagnóze AIDS		
	muži	ženy	celkem	muži	ženy	celkem	muži	ženy	celkem	muži	ženy	celkem
0-4	4	5	9	3	3	6	0	1	1	0	1	1
5-9	3	1	4	2	1	3	0	0	0	0	0	0
10-14	6	2	8	0	1	1	0	1	1	0	0	0
15-19	59	29	88	39	18	57	7	1	8	4	1	5
20-24	393	97	490	304	76	380	27	8	35	19	5	24
25-29	592	97	689	463	58	521	47	12	59	67	19	86
30-34	576	93	669	431	58	489	57	14	71	100	27	127
35-39	499	49	548	362	37	399	62	5	67	101	13	114
40-49	520	55	575	351	27	378	62	12	74	126	29	155
50-59	159	29	188	82	12	94	29	2	31	61	11	72
60-	48	6	54	21	0	21	3	1	4	29	9	38
<b>Celkem</b>	<b>2859</b>	<b>463</b>	<b>3322</b>	<b>2058</b>	<b>291</b>	<b>2349</b>	<b>294</b>	<b>57</b>	<b>351</b>	<b>507</b>	<b>115</b>	<b>622</b>
<b>Úmrtí</b>	<b>353</b>	<b>70</b>	<b>423</b>	<b>56</b>	<b>7</b>	<b>63</b>	<b>57</b>	<b>7</b>	<b>64</b>	<b>240</b>	<b>56</b>	<b>296</b>

**HIV POZITIVNÍ PŘÍPADY V ČR**  
**PODLE BYDLIŠTĚ V DOBĚ PRVNÍ DIAGNÓZY HIV A SOUČASNÉHO KLINICKÉHO STADIA**  
*(jen občané ČR a cizinci s trvalým pobytem)*

Kumulativní údaje za období

1.10.1985 - 30.9.2018

kraj	celkový počet HIV/AIDS		klinické stadium					
			asymptomatické		sympt. non AIDS		AIDS	
	abs.	rel. *	abs.	rel. *	abs.	rel. *	abs.	rel. *
Praha	1630	1 272,4	1210	944,6	151	117,9	269	210,0
Středočeský	326	243,5	247	184,5	21	15,7	58	43,3
Jihočeský	109	170,6	59	92,3	20	31,3	30	46,9
Plzeňský	119	205,5	71	122,6	20	34,5	28	48,4
Karlovarský	89	299,7	51	171,7	17	57,2	21	70,7
Ústecký	190	231,4	144	175,4	13	15,8	33	40,2
Liberecký	85	192,7	64	145,1	3	6,8	18	40,8
Královéhradecký	75	136,1	41	74,4	9	16,3	25	45,4
Pardubický	63	121,9	36	69,6	11	21,3	16	30,9
Vysočina	44	86,4	29	57,0	6	11,8	9	17,7
Jihomoravský	247	209,5	168	142,5	40	33,9	39	33,1
Olomoucký	79	124,6	55	86,8	10	15,8	14	22,1
Zlínský	53	90,8	31	53,1	4	6,8	18	30,8
Moravskoslezský	213	176,0	143	118,2	26	21,5	44	36,4
<b>Celkem ČR</b>	<b>3322</b>	<b>314,0</b>	<b>2349</b>	<b>222,0</b>	<b>351</b>	<b>33,2</b>	<b>622</b>	<b>58,8</b>

# HIV POZITIVNÍ CIZINCI V ČR

## PODLE PŮVODU - GEOGRAFICKÉ OBLASTI

Kumulativní údaje ke dni

30.9. 2018

Geografická oblast	Muži	Ženy	Celkem	Způsob přenosu								
				HO	ID	IH	HF	TR	HT	MD	NO	NE
ZÁPADNÍ EVROPA	57	12	<b>69</b>	11	4	0	0	0	7	0	0	47
STŘEDNÍ EVROPA	46	11	<b>57</b>	11	1	0	0	0	13	0	1	31
VÝCHODNÍ EVROPA	82	58	<b>140</b>	6	29	0	0	0	48	0	0	57
SUBSAHARSKÁ AFRIKA	63	49	<b>112</b>	1	0	0	0	0	22	0	0	89
SEVERNÍ AFRIKA A BLÍZKÝ VÝCHOD	7	0	<b>7</b>	0	1	0	0	0	1	0	0	5
JIŽNÍ A JIHOVÝCHODNÍ ASIE	19	4	<b>23</b>	1	5	0	0	0	3	0	0	14
VÝCHODNÍ ASIE A OCEÁNIE	1	1	<b>2</b>	0	1	0	0	0	0	0	0	1
AUSTRÁLIE A NOVÝ ZÉLAND	0	0	<b>0</b>	0	0	0	0	0	0	0	0	0
SEVERNÍ AMERIKA	18	0	<b>18</b>	7	0	0	0	0	2	0	0	9
KARIBSKÁ OBLAST	1	0	<b>1</b>	0	0	0	0	0	1	0	0	0
JIŽNÍ AMERIKA	10	1	<b>11</b>	3	0	0	0	0	1	0	0	7
<b>CELKEM</b>	<b>304</b>	<b>136</b>	<b>440</b>	<b>40</b>	<b>41</b>	<b>0</b>	<b>0</b>	<b>0</b>	<b>98</b>	<b>0</b>	<b>1</b>	<b>260</b>

Způsob přenosu:

HO homosexuální / bisexuální

IH injekční uživatelé drog + homosexuální/bisexuální

TR příjemci krve a krevních přípravků

MD z matky na dítě

NE nezjištěný / jiný

ID injekční uživatelé drog

HF hemofilici

HT heterosexuální

NO nozokomiální

## CELKOVÝ POČET VYŠETŘENÍ A POČET HIV+ V JEDNOTLIVÝCH MĚSÍCÍCH BĚŽNÉHO ROKU

za období  
1.1. - 30.9. 2018

Měsíc	Občané ČR a rezidenti				Cizinci		
	Počet vyšetření	HIV+			Počet vyšetření	HIV+	
		Občané ČR	Rezidenti	Celkem		Celkem	z toho
leden	124424	12	6	18	129	1	Kolumbie/M
únor	106123	13	5	18	762	0	
březen	118428	14	8	22	383	0	
duben	115992	11	9	20	566	2	Venezuela/Ž,Ukrajina/Ž
květen	119856	7	9	16	473	3	Německo/M,Burundi/M,Dominikánská republi/M
červen	118610	9	7	16	263	0	
červenec	93827	5	6	11	295	0	
srpen	112694	13	12	25	321	1	Ukrajina/M
září	116930	12	4	16	605	1	Slovensko/M
říjen							
listopad							
prosinec							
<b>Celkem</b>	<b>1026884</b>	<b>96</b>	<b>66</b>	<b>162</b>	<b>3797</b>	<b>8</b>	

Pozn.: M-muž Ž-žena

**NOVÉ PŘÍPADY HIV INFEKCE V ČESKÉ REPUBLICE  
PODLE REGIONU, ZPŮSOBU PŘENOSU A POHLAVÍ  
(jen občané ČR a cizinci s trvalým pobytem)  
Absolutní počty za září 2018**

KRAJ / OKRES*	ZPŮSOB PŘENOSU A POHLAVÍ								CELKEM		
	HO	ID	IH	TR	HT	MD	NO	NE	celkem	muži	ženy
Hlavní město Praha	7M	0	0	0	2Ž	0	0	0	9	7M	2Ž
<b>Středočeský kraj</b>	<b>2M</b>	<b>0</b>	<b>0</b>	<b>0</b>	<b>0</b>	<b>0</b>	<b>0</b>	<b>0</b>	<b>2</b>	<b>2M</b>	
Kladno	1M	0	0	0	0	0	0	0	1	1M	
Mělník	1M	0	0	0	0	0	0	0	1	1M	
<b>Jihočeský kraj</b>	<b>0</b>	<b>0</b>	<b>0</b>	<b>0</b>	<b>0</b>	<b>0</b>	<b>0</b>	<b>0</b>	<b>0</b>		
<b>Plzeňský kraj</b>	<b>1M</b>	<b>0</b>	<b>0</b>	<b>0</b>	<b>0</b>	<b>0</b>	<b>0</b>	<b>0</b>	<b>1</b>	<b>1M</b>	
okres neznámý	1M	0	0	0	0	0	0	0	1	1M	
<b>Karlovarský kraj</b>	<b>1M</b>	<b>0</b>	<b>0</b>	<b>0</b>	<b>0</b>	<b>0</b>	<b>0</b>	<b>0</b>	<b>1</b>	<b>1M</b>	
Cheb	1M	0	0	0	0	0	0	0	1	1M	
<b>Ústecký kraj</b>	<b>0</b>	<b>0</b>	<b>0</b>	<b>0</b>	<b>0</b>	<b>0</b>	<b>0</b>	<b>0</b>	<b>0</b>		
<b>Liberecký kraj</b>	<b>0</b>	<b>0</b>	<b>0</b>	<b>0</b>	<b>0</b>	<b>0</b>	<b>0</b>	<b>0</b>	<b>0</b>		
<b>Královéhradecký kraj</b>	<b>0</b>	<b>0</b>	<b>0</b>	<b>0</b>	<b>0</b>	<b>0</b>	<b>0</b>	<b>0</b>	<b>0</b>		
<b>Pardubický kraj</b>	<b>0</b>	<b>0</b>	<b>0</b>	<b>0</b>	<b>0</b>	<b>0</b>	<b>0</b>	<b>0</b>	<b>0</b>		
<b>Kraj Vysočina</b>	<b>0</b>	<b>0</b>	<b>0</b>	<b>0</b>	<b>0</b>	<b>0</b>	<b>0</b>	<b>0</b>	<b>0</b>		
<b>Jihomoravský kraj</b>	<b>3M</b>	<b>0</b>	<b>0</b>	<b>0</b>	<b>0</b>	<b>0</b>	<b>0</b>	<b>0</b>	<b>3</b>	<b>3M</b>	
Brno-město	2M	0	0	0	0	0	0	0	2	2M	
Vyškov	1M	0	0	0	0	0	0	0	1	1M	
<b>Olomoucký kraj</b>	<b>0</b>	<b>0</b>	<b>0</b>	<b>0</b>	<b>0</b>	<b>0</b>	<b>0</b>	<b>0</b>	<b>0</b>		
<b>Zlínský kraj</b>	<b>0</b>	<b>0</b>	<b>0</b>	<b>0</b>	<b>0</b>	<b>0</b>	<b>0</b>	<b>0</b>	<b>0</b>		
<b>Moravskoslezský kraj</b>	<b>0</b>	<b>0</b>	<b>0</b>	<b>0</b>	<b>0</b>	<b>0</b>	<b>0</b>	<b>0</b>	<b>0</b>		
<b>CELKEM</b>	<b>14M</b>	<b>0</b>	<b>0</b>	<b>0</b>	<b>2Ž</b>	<b>0</b>	<b>0</b>	<b>0</b>	<b>16</b>	<b>14M</b>	<b>2Ž</b>

Vysvětlivky

Pohlaví:

M - muž, Ž - žena

Způsob přenosu:

HO - homosexuální / bisexuální

ID - injekční uživatelé drog

IH - injekční uživatelé drog + homo/bisex.

TR - příjemci krve a krevních přípravků

HT - heterosexuální

MD - z matky na dítě

NO - nozokomiální

NE - nezjištěný / jiný

Kraj / okres: trvalé či přechodné bydliště v době prvního záchytu HIV/AIDS

\* Uváděny jsou jen okresy, v nichž v daném měsíci byly identifikovány nové případy HIV/AIDS

**NRL AIDS**





# NOVÉ PŘÍPADY HIV INFEKCE V ČESKÉ REPUBLICE PODLE REGIONU

(jen občané ČR a cizinci s trvalým pobytem)

údaje ke dni:

30.9.2018

KRAJ			rok 2018		posledních 12 měsíců	
	září 2018		leden-září 2018		říjen 2017 - září 2018	
	abs.	rel. na 1 mil.	abs.	rel. na 1 mil.	abs.	rel. na 1 mil.
Hlavní město Praha	9	7,03	89	69,48	120	93,68
Středočeský kraj	2	1,49	12	8,96	18	13,44
Jihočeský kraj	0	0,00	10	15,65	16	25,04
Plzeňský kraj	1	1,73	4	6,91	4	6,91
Karlovarský kraj	1	3,37	4	13,47	6	20,20
Ústecký kraj	0	0,00	2	2,44	3	3,65
Liberecký kraj	0	0,00	5	11,34	7	15,87
Královéhradecký kraj	0	0,00	3	5,44	5	9,07
Pardubický kraj	0	0,00	5	9,67	6	11,61
Kraj Vysočina	0	0,00	2	3,93	4	7,86
Jihomoravský kraj	3	2,54	10	8,48	16	13,57
Olomoucký kraj	0	0,00	5	7,89	5	7,89
Zlínský kraj	0	0,00	1	1,71	2	3,42
Moravskoslezský kraj	0	0,00	10	8,26	11	9,09
<b>CELKEM ČR</b>	<b>16</b>	<b>1,51</b>	<b>162</b>	<b>15,31</b>	<b>223</b>	<b>21,08</b>

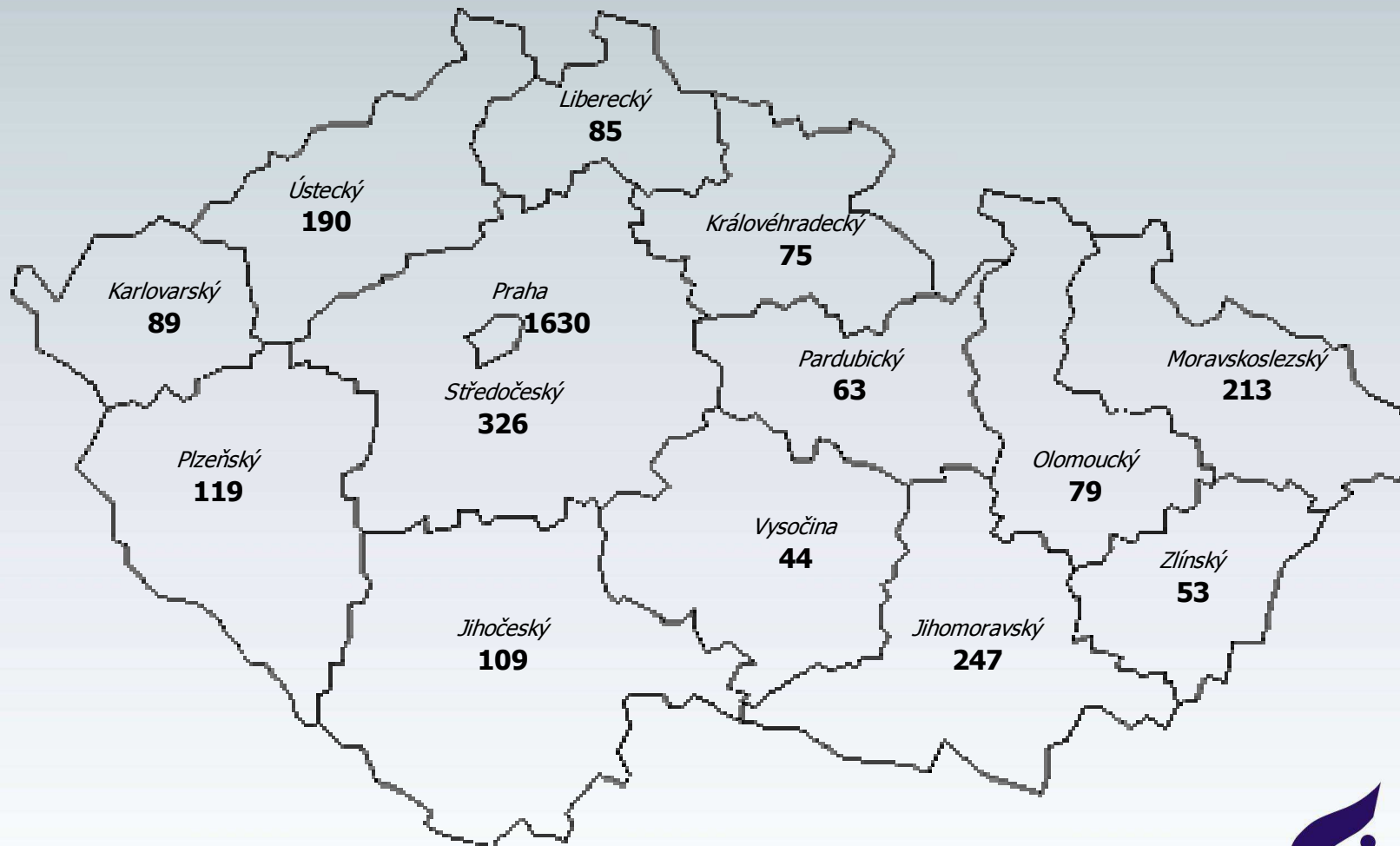
# HIV INFEKCE V ČESKÉ REPUBLICĚ

## PODLE KRAJE BYDLIŠTĚ V DOBĚ PRVNÍ DIAGNÓZY HIV

(občané ČR a cizinci s trvalým pobytem)

Kumulativní údaje za období

1.10.1985 - 30.9.2018



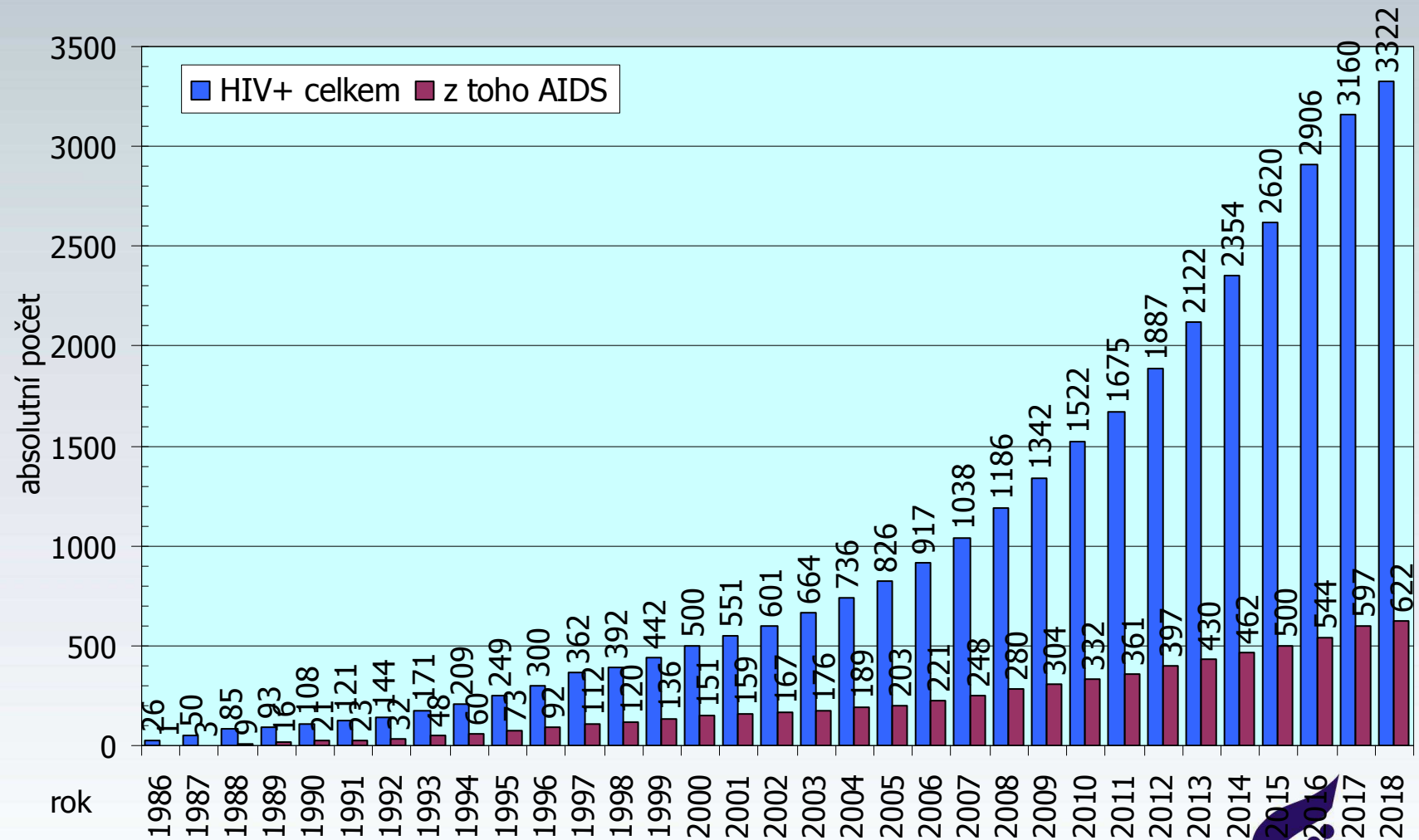
**HIV + CELKEM 3322**

# HIV / AIDS V ČESKÉ REPUBLICE

(občané ČR a cizinci s trvalým pobytem)

Kumulativní údaje za období

1.1.1986 - 30.9.2018

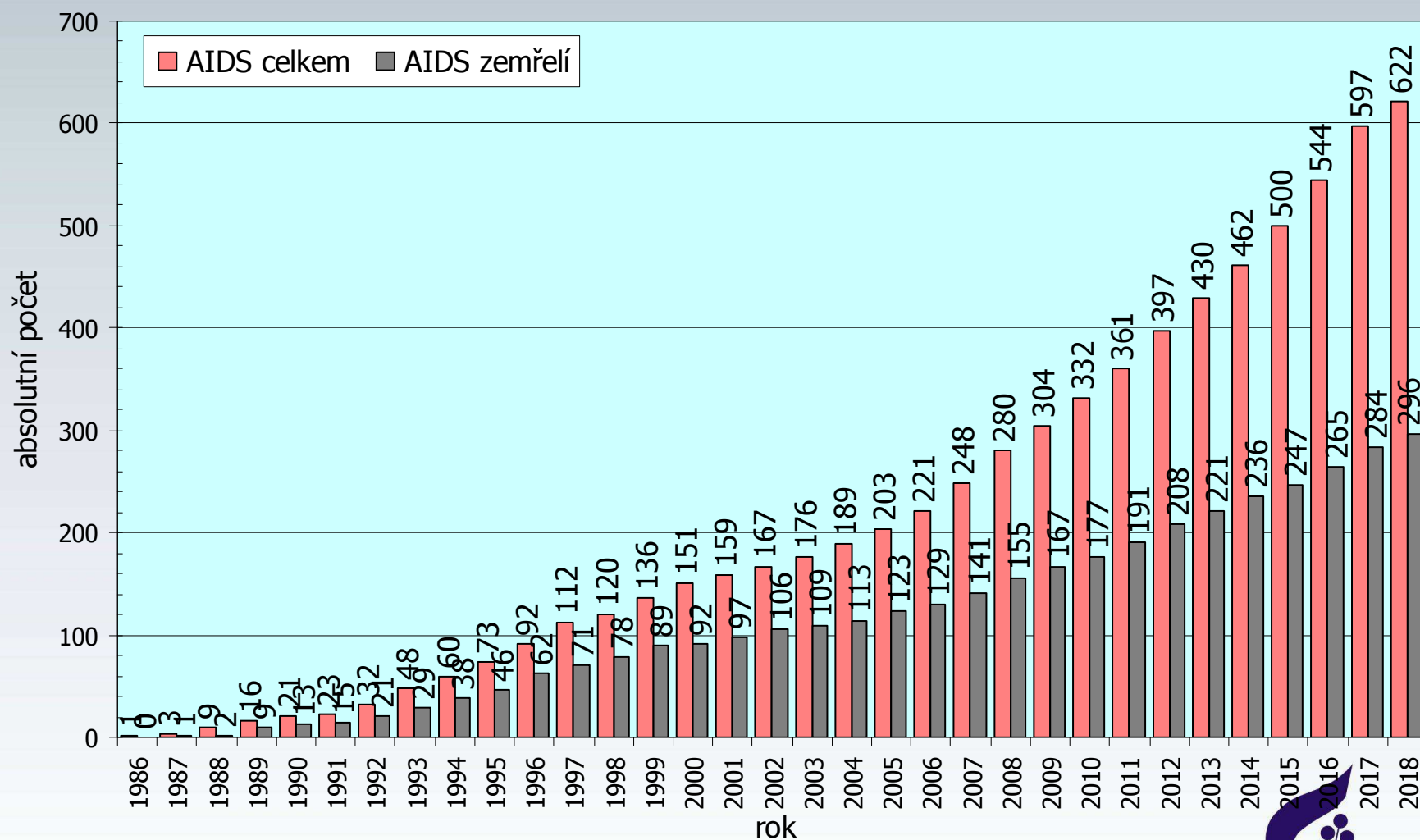


# AIDS V ČESKÉ REPUBLICE

(občané ČR a cizinci s trvalým pobytem)

Kumulativní údaje za období

1.1.1986 - 30.9.2018

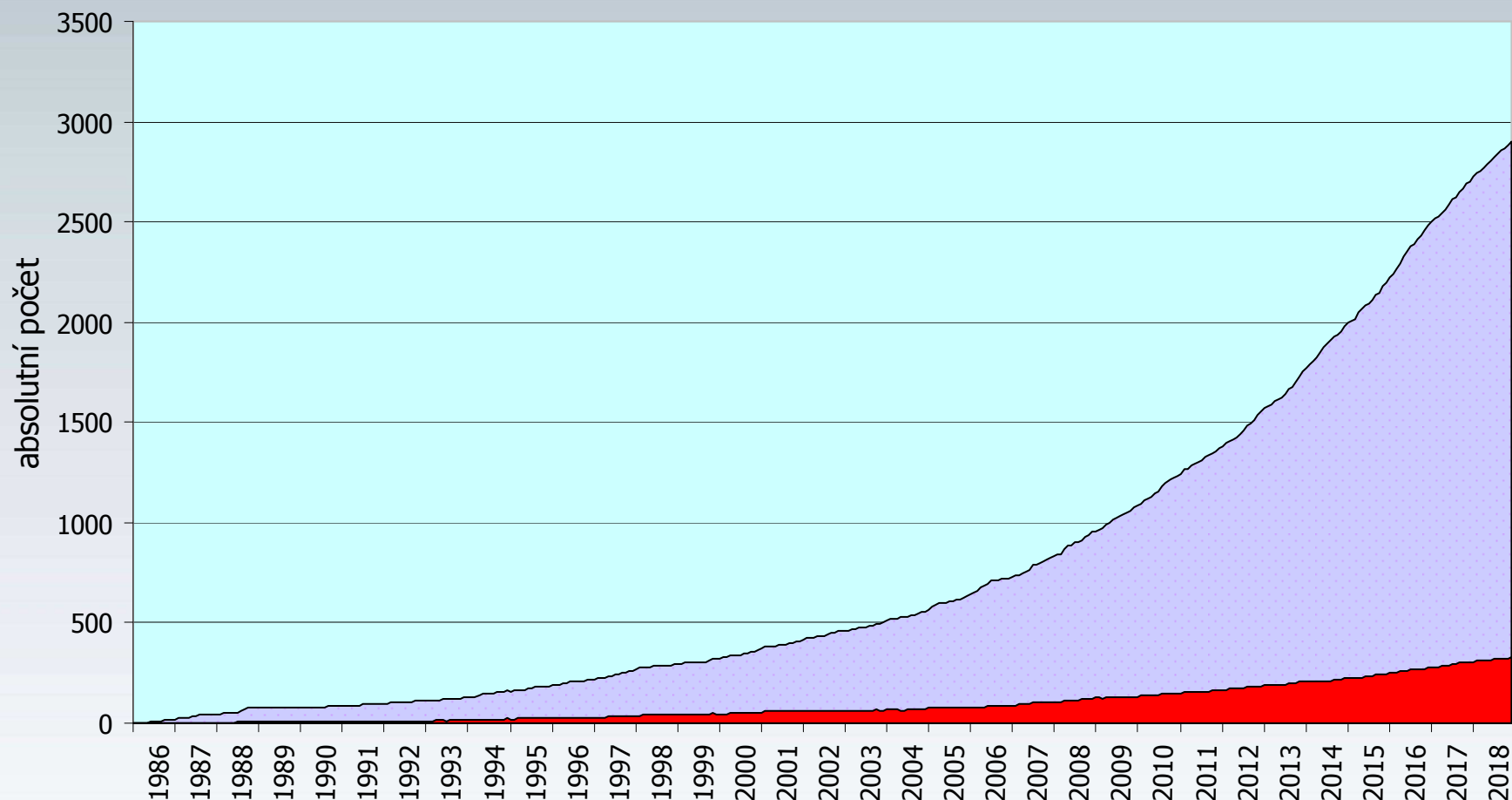


# OSOBY ŽIJÍCÍ S HIV/AIDS V ČESKÉ REPUBLICE

(občané ČR a cizinci s trvalým pobytem)

Měsíční údaje za období

1.10.1985 - 30.9.2018



období

■ HIV+celkem

■ z toho AIDS

**NRL AIDS**

