

# CELKOVÝ STAV VYŠETŘOVÁNÍ HIV PROTILÁTEK V ČESKÉ REPUBLICE

Kumulativní údaje ke dni  
28.2. 2019

Důvod vyšetření	Celkem vyšetřeno	HIV+	AIDS	Způsob přenosu u HIV+									
				z toho	HO	ID	IH	HF	TR	HT	MD	NO	NE
<b>OSOBY VE ZVÝŠENÉM RIZIKU HIV</b>	291187	141	49	31	26	14	16	14	33	0	0	7	
Hemofilci	4597	16	8	0	0	0	16	0	0	0	0	0	
Příjemci krve a krevních přípravků	17463	14	8	0	0	0	0	14	0	0	0	0	
Homo/bisexuálové	15761	16	10	16	0	0	0	0	0	0	0	0	
Injekční uživatelé drog	32319	15	2	0	8	6	0	0	1	0	0	0	
Osoby často v zahraničí	23419	4	3	0	0	0	0	0	3	0	0	1	
Promiskuitní osoby	57506	3	0	2	0	0	0	0	1	0	0	0	
Osoby provozující prostituci	44834	21	4	6	2	4	0	0	9	0	0	0	
Nápravná zařízení	95288	52	14	7	16	4	0	0	19	0	0	6	
<b>KONTAKTY POZITIVNÍCH PŘÍPADŮ</b>	4925	234	35	121	5	3	0	0	96	8	0	1	
Homosexuální	1276	124	16	121	0	3	0	0	0	0	0	0	
Heterosexuální	545	100	18	0	5	0	0	0	95	0	0	0	
Rodinné	485	6	1	0	0	0	0	0	1	4	0	1	
Jiné	2619	4	0	0	0	0	0	0	0	4	0	0	
<b>KLINICKÉ PŘÍPADY</b>	2266893	1381	430	905	66	31	1	0	337	0	6	35	
Dermatovenerologičtí pacienti	258770	321	36	284	3	6	0	0	27	0	0	1	
Psychiatři pacienti	42266	31	6	7	11	4	0	0	9	0	0	0	
Dialyzovaní pacienti	139089	0	0	0	0	0	0	0	0	0	0	0	
TBC pacienti	12928	12	12	2	5	0	0	0	5	0	0	0	
Pacienti s nádorovým onemocněním **	54145	0	0	0	0	0	0	0	0	0	0	0	
Různé klinické diagnózy	1759695	1017	376	612	47	21	1	0	296	0	6	34	
<b>PREVENTIVNÍ VYŠETŘENÍ</b>	1775304	162	20	88	5	5	0	1	52	1	0	10	
Zdravotničtí pracovníci	112513	3	0	2	0	0	0	0	0	0	0	1	
Ostatní prevence	1183315	105	14	52	5	3	0	1	35	1	0	8	
Předoperační vyšetření **	473225	54	6	34	0	2	0	0	17	0	0	1	
Epidemiologická surveillance **	6251	0	0	0	0	0	0	0	0	0	0	0	
<b>VYŠETŘENÍ NA VLASTNÍ ŽÁDOST</b>	419630	1281	91	1040	14	15	0	0	184	0	1	27	
Pod jménem	244399	807	58	633	11	12	0	0	139	0	1	11	
Anonymní	175231	474	33	407	3	3	0	0	45	0	0	16	
<b>VYŠETŘENÍ PRO MEZINÁRODNÍ CERTIFIKÁT</b>	98333	7	0	6	0	0	0	0	1	0	0	0	
<b>DÁRCI KRVE, ORGÁNŮ A TKÁNÍ</b>	20393059	93	6	58	0	2	0	0	27	0	0	6	
Dárci krve	20144151	91	6	57	0	2	0	0	26	0	0	6	
z toho dárci krve - primodárci *	1013518	24	2	9	0	0	0	0	13	0	0	2	
Dárci orgánů a tkání	248908	2	0	1	0	0	0	0	1	0	0	0	
<b>TĚHOTNÉ ŽENY</b>	3820620	107	11	0	7	0	0	0	97	0	1	2	
<b>RŮZNÉ MATERIÁLY</b>	49344	0	0	0	0	0	0	0	0	0	0	0	
<b>CELKEM</b>	29119295	3406	642	2249	123	70	17	15	827	9	8	88	
<b>CIZINCI</b>	174897	449	45	41	41	0	0	0	100	1	1	265	

Způsob přenosu:

HO	homosexuální / bisexuální	ID	injekční uživatelé drog
IH	injekční uživatelé drog + homo/bisex.	HF	hemofilci
TR	příjemci krve a krevních přípravků	HT	heterosexuální
MD	z matky na dítě	NO	nozokomiální
NE	nezjištěný / jiný		

Pozn.: \* údaje uváděny od r. 1994, \*\* údaje uváděny od r. 2002

# NOVÉ PŘÍPADY HIV INFEKCE A ONEMOCNĚNÍ AIDS V ČESKÉ REPUBLICE

Údaje za měsíc

únor 2019

Důvod vyšetření	Celkem vyšetřeno	nové případy		Způsob přenosu u HIV+								
		HIV+	AIDS	HO	ID	IH	HF	TR	HT	MD	NO	NE
<b>OSOBY VE ZVÝŠENÉM RIZIKU HIV</b>	779	2	0	0	0	1	0	0	1	0	0	0
Hemofilci	20	0	0	0	0	0	0	0	0	0	0	0
Příjemci krve a krevních přípravků	3	0	0	0	0	0	0	0	0	0	0	0
Homo/bisexuálové	127	0	0	0	0	0	0	0	0	0	0	0
Injekční uživatelé drog	69	1	0	0	0	1	0	0	0	0	0	0
Osoby často v zahraničí	5	0	0	0	0	0	0	0	0	0	0	0
Promiskuitní osoby	157	0	0	0	0	0	0	0	0	0	0	0
Osoby provozující prostituci	327	0	0	0	0	0	0	0	0	0	0	0
Nápravná zařízení	71	1	0	0	0	0	0	0	1	0	0	0
<b>KONTAKTY POZITIVNÍCH PŘÍPADŮ</b>	15	2	0	1	0	0	0	0	1	0	0	0
Homosexuální	7	1	0	1	0	0	0	0	0	0	0	0
Heterosexuální	2	1	0	0	0	0	0	0	1	0	0	0
Rodinné	1	0	0	0	0	0	0	0	0	0	0	0
Jiné	5	0	0	0	0	0	0	0	0	0	0	0
<b>KLINICKÉ PŘÍPADY</b>	9054	6	2	5	0	0	0	0	1	0	0	0
Dermatovenerologičtí pacienti	673	0	0	0	0	0	0	0	0	0	0	0
Psychiatři pacienti	113	1	0	1	0	0	0	0	0	0	0	0
Dialyzovaní pacienti	505	0	0	0	0	0	0	0	0	0	0	0
TBC pacienti	26	0	0	0	0	0	0	0	0	0	0	0
Pacienti s nádorovým onemocněním	367	0	0	0	0	0	0	0	0	0	0	0
Různé klinické diagnózy	7370	5	2	4	0	0	0	0	1	0	0	0
<b>PREVENTIVNÍ VYŠETŘENÍ</b>	6845	4	0	2	0	0	0	0	0	0	0	2
Zdravotničtí pracovníci	318	0	0	0	0	0	0	0	0	0	0	0
Ostatní prevence	3852	4	0	2	0	0	0	0	0	0	0	2
Předoperační vyšetření	2584	0	0	0	0	0	0	0	0	0	0	0
Epidemiologická surveillance	91	0	0	0	0	0	0	0	0	0	0	0
<b>VYŠETŘENÍ NA VLASTNÍ ŽÁDOST</b>	1535	6	1	6	0	0	0	0	0	0	0	0
Pod jménem	469	4	1	4	0	0	0	0	0	0	0	0
Anonymní	1066	2	0	2	0	0	0	0	0	0	0	0
<b>VYŠETŘENÍ PRO MEZINÁRODNÍ CERTIFIKÁT</b>	26	0	0	0	0	0	0	0	0	0	0	0
<b>DÁRCI KRVE, ORGÁNŮ A TKÁNÍ</b>	117871	0	0	0	0	0	0	0	0	0	0	0
Dárci krve	116710	0	0	0	0	0	0	0	0	0	0	0
z toho dárci krve - primodárci	6248	0	0	0	0	0	0	0	0	0	0	0
Dárci orgánů a tkání	1161	0	0	0	0	0	0	0	0	0	0	0
<b>TĚHOTNÉ ŽENY</b>	10000	2	0	0	0	0	0	0	1	0	0	1
<b>RŮZNÉ MATERIÁLY</b>	37	0	0	0	0	0	0	0	0	0	0	0
<b>CELKEM</b>	146162	22	3	14	0	1	0	0	4	0	0	3
<b>CIZINCI</b>	584	3	0	1	0	0	0	0	0	0	0	2

Způsob přenosu:

HO	homosexuální / bisexuální	ID	injekční uživatelé drog
IH	injekční uživatelé drog + homo/bisex.	HF	hemofilci
TR	příjemci krve a krevních přípravků	HT	heterosexuální
MD	z matky na dítě	NO	nozokomiální
NE	nezjištěný / jiný		

# HIV POZITIVNÍ PŘÍPADY V ČR

## PODLE ZPŮSOBU PŘENOSU, KLINICKÉHO STADIA A POHLAVÍ

*Kumulativní údaje ke dni*

28.2. 2019

ZPŮSOB PŘENOSU	CELKOVÝ POČET			KLINICKÉ STADIUM								
	HIV+			asymptomatické			sympt. non-AIDS			AIDS		
	muži	ženy	celkem	muži	ženy	celkem	muži	ženy	celkem	muži	ženy	celkem
Homosexuální / bisexuální	2249	0	2249	1722	0	1722	220	0	220	307	0	307
Injekční uživatelé drog (IUD)	94	29	123	41	20	61	16	1	17	37	8	45
IUD + homosexuální / bisexuální	70	0	70	47	0	47	10	0	10	13	0	13
Hemofilici	17	0	17	1	0	1	7	0	7	9	0	9
Příjemci krve a krevních přípravků	12	3	15	3	0	3	4	0	4	5	3	8
Heterosexuální	410	417	827	232	256	488	45	57	102	133	104	237
Matka - dítě	4	5	9	4	3	7	0	1	1	0	1	1
Nozokomiální	3	5	8	2	3	5	0	1	1	1	1	2
Jiný	4	1	5	2	1	3	0	0	0	2	0	2
Nezjištěný	70	13	83	51	12	63	2	0	2	17	1	18
<b>Celkem občané ČR / rezidenti</b>	<b>2933</b>	<b>473</b>	<b>3406</b>	<b>2105</b>	<b>295</b>	<b>2400</b>	<b>304</b>	<b>60</b>	<b>364</b>	<b>524</b>	<b>118</b>	<b>642</b>
Cizinci	310	139	449	253	124	377	20	7	27	37	8	45
<b>Celkem HIV+</b>	<b>3243</b>	<b>612</b>	<b>3855</b>	<b>2358</b>	<b>419</b>	<b>2777</b>	<b>324</b>	<b>67</b>	<b>391</b>	<b>561</b>	<b>126</b>	<b>687</b>

# HIV POZITIVNÍ PŘÍPADY V ČR PODLE POHLAVÍ, VĚKU A KLINICKÉHO STADIA V DOBĚ PRVNÍ DIAGNÓZY A POČTU ÚMRTÍ

(jen občané ČR a cizinci s trvalým pobytem)

Kumulativní údaje ke dni

28.2. 2019

Věková skupina	Věk při první diagnóze HIV+			Věk při první diagnóze HIV+ u asympt. osob			Věk při první diagnóze sympt. non AIDS			Věk při první diagnóze AIDS		
	muži	ženy	celkem	muži	ženy	celkem	muži	ženy	celkem	muži	ženy	celkem
0-4	4	5	9	3	3	6	0	1	1	0	1	1
5-9	3	1	4	2	1	3	0	0	0	0	0	0
10-14	6	2	8	0	1	1	0	1	1	0	0	0
15-19	59	29	88	39	18	57	7	1	8	4	1	5
20-24	401	98	499	307	76	383	27	8	35	20	5	25
25-29	600	99	699	469	59	528	48	13	61	68	19	87
30-34	591	96	687	442	60	502	59	15	74	101	27	128
35-39	508	52	560	366	39	405	63	5	68	106	15	121
40-49	543	55	598	368	25	393	66	12	78	130	30	160
50-59	167	30	197	87	13	100	30	2	32	65	11	76
60-	51	6	57	22	0	22	4	2	6	30	9	39
<b>Celkem</b>	<b>2933</b>	<b>473</b>	<b>3406</b>	<b>2105</b>	<b>295</b>	<b>2400</b>	<b>304</b>	<b>60</b>	<b>364</b>	<b>524</b>	<b>118</b>	<b>642</b>
<b>Úmrtí</b>	<b>370</b>	<b>73</b>	<b>443</b>	<b>66</b>	<b>7</b>	<b>73</b>	<b>58</b>	<b>9</b>	<b>67</b>	<b>246</b>	<b>57</b>	<b>303</b>

# HIV POZITIVNÍ PŘÍPADY V ČR

## PODLE BYDLIŠTĚ V DOBĚ PRVNÍ DIAGNÓZY HIV A SOUČASNÉHO KLINICKÉHO STADIA

*(jen občané ČR a cizinci s trvalým pobytem)*

Kumulativní údaje za období

1.10.1985 - 28.2.2019

kraj	celkový počet HIV/AIDS		klinické stadium					
			asymptomatické		sympt. non AIDS		AIDS	
	abs.	rel. *	abs.	rel. *	abs.	rel. *	abs.	rel. *
Praha	1665	1 299,8	1231	961,0	156	121,8	278	217,0
Středočeský	332	247,9	249	186,0	22	16,4	61	45,6
Jihočeský	110	172,1	60	93,9	20	31,3	30	46,9
Plzeňský	125	215,9	73	126,1	21	36,3	31	53,5
Karlovarský	90	303,0	52	175,1	17	57,2	21	70,7
Ústecký	192	233,9	144	175,4	14	17,1	34	41,4
Liberecký	89	201,8	68	154,2	3	6,8	18	40,8
Královéhradecký	76	137,9	41	74,4	10	18,1	25	45,4
Pardubický	68	131,5	40	77,4	12	23,2	16	30,9
Vysočina	45	88,4	30	58,9	6	11,8	9	17,7
Jihomoravský	258	218,8	176	149,3	42	35,6	40	33,9
Olomoucký	82	129,3	58	91,5	10	15,8	14	22,1
Zlínský	55	94,2	32	54,8	5	8,6	18	30,8
Moravskoslezský	219	181,0	146	120,7	26	21,5	47	38,8
<b>Celkem ČR</b>	<b>3406</b>	<b>321,9</b>	<b>2400</b>	<b>226,8</b>	<b>364</b>	<b>34,4</b>	<b>642</b>	<b>60,7</b>

# HIV POZITIVNÍ CIZINCI V ČR

## PODLE PŮVODU - GEOGRAFICKÉ OBLASTI

Kumulativní údaje ke dni

28.2. 2019

Geografická oblast	Muži	Ženy	Celkem	Způsob přenosu								
				HO	ID	IH	HF	TR	HT	MD	NO	NE
ZÁPADNÍ EVROPA	57	12	<b>69</b>	11	4	0	0	0	7	0	0	47
STŘEDNÍ EVROPA	48	11	<b>59</b>	11	1	0	0	0	14	0	1	32
VÝCHODNÍ EVROPA	82	59	<b>141</b>	6	29	0	0	0	49	0	0	57
SUBSAHARSKÁ AFRIKA	65	50	<b>115</b>	1	0	0	0	0	22	1	0	91
SEVERNÍ AFRIKA A BLÍZKÝ VÝCHOD	7	0	<b>7</b>	0	1	0	0	0	1	0	0	5
JIŽNÍ A JHOVÝCHODNÍ ASIE	19	5	<b>24</b>	1	5	0	0	0	3	0	0	15
VÝCHODNÍ ASIE A OCEÁNIE	1	1	<b>2</b>	0	1	0	0	0	0	0	0	1
AUSTRÁLIE A NOVÝ ZÉLAND	0	0	<b>0</b>	0	0	0	0	0	0	0	0	0
SEVERNÍ AMERIKA	18	0	<b>18</b>	7	0	0	0	0	2	0	0	9
KARIBSKÁ OBLAST	1	0	<b>1</b>	0	0	0	0	0	1	0	0	0
JIŽNÍ AMERIKA	12	1	<b>13</b>	4	0	0	0	0	1	0	0	8
<b>CELKEM</b>	<b>310</b>	<b>139</b>	<b>449</b>	<b>41</b>	<b>41</b>	<b>0</b>	<b>0</b>	<b>0</b>	<b>100</b>	<b>1</b>	<b>1</b>	<b>265</b>

Způsob přenosu:

HO	homosexuální / bisexuální	ID	injekční uživatelé drog
IH	injekční uživatelé drog + homosexuální/bisexuální	HF	hemofilici
TR	přijemci krve a krevních přípravků	HT	heterosexuální
MD	z matky na dítě	NO	nozokomiální
NE	nezjištěný / jiný		

## CELKOVÝ POČET VYŠETŘENÍ A POČET HIV+ V JEDNOTLIVÝCH MĚSÍCÍCH BĚŽNÉHO ROKU

za období

1.1. - 28.2. 2019

Měsíc	Občané ČR a rezidenti				Cizinci		
	Počet vyšetření	HIV+			Počet vyšetření	HIV+	
		Občané ČR	Rezidenti	Celkem		Celkem	z toho
leden	100497	12	4	16	90	0	
únor	146162	14	8	22	584	3	Filipíny/Ž,Bolívie/M,Slovensko/M
březen							
duben							
květen							
červen							
červenec							
srpen							
září							
říjen							
listopad							
prosinec							
<b>Celkem</b>	<b>246659</b>	<b>26</b>	<b>12</b>	<b>38</b>	<b>674</b>	<b>3</b>	

Pozn.: M-muž Ž-žena

**NOVÉ PŘÍPADY HIV INFEKCE V ČESKÉ REPUBLICE  
 PODLE REGIONU, ZPŮSOBU PŘENOSU A POHLAVÍ  
 (jen občané ČR a cizinci s trvalým pobytem)  
 Absolutní počty za únor 2019**

KRAJ / OKRES*	ZPŮSOB PŘENOSU A POHLAVÍ								CELKEM		
	HO	ID	IH	TR	HT	MD	NO	NE	celkem	muži	ženy
<b>Hlavní město Praha</b>	<b>4M</b>	<b>0</b>	<b>1M</b>	<b>0</b>	<b>1M</b>	<b>0</b>	<b>0</b>	<b>0</b>	<b>6</b>	<b>6M</b>	
<b>Středočeský kraj</b>	<b>2M</b>	<b>0</b>	<b>0</b>	<b>0</b>	<b>0</b>	<b>0</b>	<b>0</b>	<b>0</b>	<b>2</b>	<b>2M</b>	
Beroun	1M	0	0	0	0	0	0	0	1	1M	
Praha-východ	1M	0	0	0	0	0	0	0	1	1M	
<b>Jihočeský kraj</b>	<b>0</b>	<b>0</b>	<b>0</b>	<b>0</b>	<b>0</b>	<b>0</b>	<b>0</b>	<b>0</b>	<b>0</b>		
<b>Plzeňský kraj</b>	<b>0</b>	<b>0</b>	<b>0</b>	<b>0</b>	<b>1Ž</b>	<b>0</b>	<b>0</b>	<b>1Ž</b>	<b>2</b>		<b>2Ž</b>
Plzeň-město	0	0	0	0	0	0	0	1Ž	1		1Ž
Plzeň-sever	0	0	0	0	1Ž	0	0	0	1		1Ž
<b>Karlovarský kraj</b>	<b>0</b>	<b>0</b>	<b>0</b>	<b>0</b>	<b>0</b>	<b>0</b>	<b>0</b>	<b>0</b>	<b>0</b>		
<b>Ústecký kraj</b>	<b>0</b>	<b>0</b>	<b>0</b>	<b>0</b>	<b>0</b>	<b>0</b>	<b>0</b>	<b>0</b>	<b>0</b>		
<b>Liberecký kraj</b>	<b>2M</b>	<b>0</b>	<b>0</b>	<b>0</b>	<b>0</b>	<b>0</b>	<b>0</b>	<b>0</b>	<b>2</b>	<b>2M</b>	
Liberec	2M	0	0	0	0	0	0	0	2	2M	
<b>Královéhradecký kraj</b>	<b>0</b>	<b>0</b>	<b>0</b>	<b>0</b>	<b>0</b>	<b>0</b>	<b>0</b>	<b>0</b>	<b>0</b>		
<b>Pardubický kraj</b>	<b>1M</b>	<b>0</b>	<b>0</b>	<b>0</b>	<b>1Ž</b>	<b>0</b>	<b>0</b>	<b>0</b>	<b>2</b>	<b>1M</b>	<b>1Ž</b>
Chrudim	1M	0	0	0	1Ž	0	0	0	2	1M	1Ž
<b>Kraj Vysočina</b>	<b>1M</b>	<b>0</b>	<b>0</b>	<b>0</b>	<b>0</b>	<b>0</b>	<b>0</b>	<b>0</b>	<b>1</b>	<b>1M</b>	
Žďár nad Sázavou	1M	0	0	0	0	0	0	0	1	1M	
<b>Jihomoravský kraj</b>	<b>2M</b>	<b>0</b>	<b>0</b>	<b>0</b>	<b>0</b>	<b>0</b>	<b>0</b>	<b>2M</b>	<b>4</b>	<b>4M</b>	
Brno-město	1M	0	0	0	0	0	0	0	1	1M	
Brno-venkov	0	0	0	0	0	0	0	2M	2	2M	
Znojmo	1M	0	0	0	0	0	0	0	1	1M	
<b>Olomoucký kraj</b>	<b>0</b>	<b>0</b>	<b>0</b>	<b>0</b>	<b>1M</b>	<b>0</b>	<b>0</b>	<b>0</b>	<b>1</b>	<b>1M</b>	
Jeseník	0	0	0	0	1M	0	0	0	1	1M	
<b>Zlínský kraj</b>	<b>0</b>	<b>0</b>	<b>0</b>	<b>0</b>	<b>0</b>	<b>0</b>	<b>0</b>	<b>0</b>	<b>0</b>		
<b>Moravskoslezský kraj</b>	<b>2M</b>	<b>0</b>	<b>0</b>	<b>0</b>	<b>0</b>	<b>0</b>	<b>0</b>	<b>0</b>	<b>2</b>	<b>2M</b>	
Frýdek-Místek	1M	0	0	0	0	0	0	0	1	1M	
Opava	1M	0	0	0	0	0	0	0	1	1M	
<b>CELKEM</b>	<b>14M</b>	<b>0</b>	<b>1M</b>	<b>0</b>	<b>2M 2Ž</b>	<b>0</b>	<b>0</b>	<b>2M 1Ž</b>	<b>22</b>	<b>19M</b>	<b>3Ž</b>

Vysvětlivky

Pohlaví: M - muž, Ž - žena

Způsob přenosu: HO - homosexuální / bisexuální

ID - injekční uživatelé drog

IH - injekční uživatelé drog + homo/bisex.

TR - příjemci krve a krevních přípravků

HT - heterosexuální

MD - z matky na dítě

NO - nozokomiální

NE - nezjištěný / jiný

Kraj / okres: trvalé či přechodné bydliště v době prvního záchytu HIV/AIDS

\* Uváděny jsou jen okresy, v nichž v daném měsíci byly identifikovány nové případy HIV/AIDS



# NOVÉ PŘÍPADY HIV INFEKCE V ČESKÉ REPUBLICE PODLE REGIONU

(jen občané ČR a cizinci s trvalým pobytem)

údaje ke dni:

28.2.2019

KRAJ			rok 2019		posledních 12 měsíců	
	únor 2019		leden-únor 2019		březen 2018 - únor 2019	
	abs.	rel. na 1 mil.	abs.	rel. na 1 mil.	abs.	rel. na 1 mil.
Hlavní město Praha	6	4,68	15	11,71	103	80,41
Středočeský kraj	2	1,49	2	1,49	15	11,20
Jihočeský kraj	0	0,00	0	0,00	10	15,65
Plzeňský kraj	2	3,45	3	5,18	10	17,27
Karlovarský kraj	0	0,00	0	0,00	5	16,84
Ústecký kraj	0	0,00	0	0,00	4	4,87
Liberecký kraj	2	4,54	3	6,80	9	20,41
Královéhradecký kraj	0	0,00	1	1,81	4	7,26
Pardubický kraj	2	3,87	3	5,80	9	17,41
Kraj Vysočina	1	1,96	1	1,96	3	5,89
Jihomoravský kraj	4	3,39	4	3,39	20	16,96
Olomoucký kraj	1	1,58	3	4,73	7	11,04
Zlínský kraj	0	0,00	0	0,00	2	3,42
Moravskoslezský kraj	2	1,65	3	2,48	10	8,26
<b>CELKEM ČR</b>	<b>22</b>	<b>2,08</b>	<b>38</b>	<b>3,59</b>	<b>211</b>	<b>19,94</b>

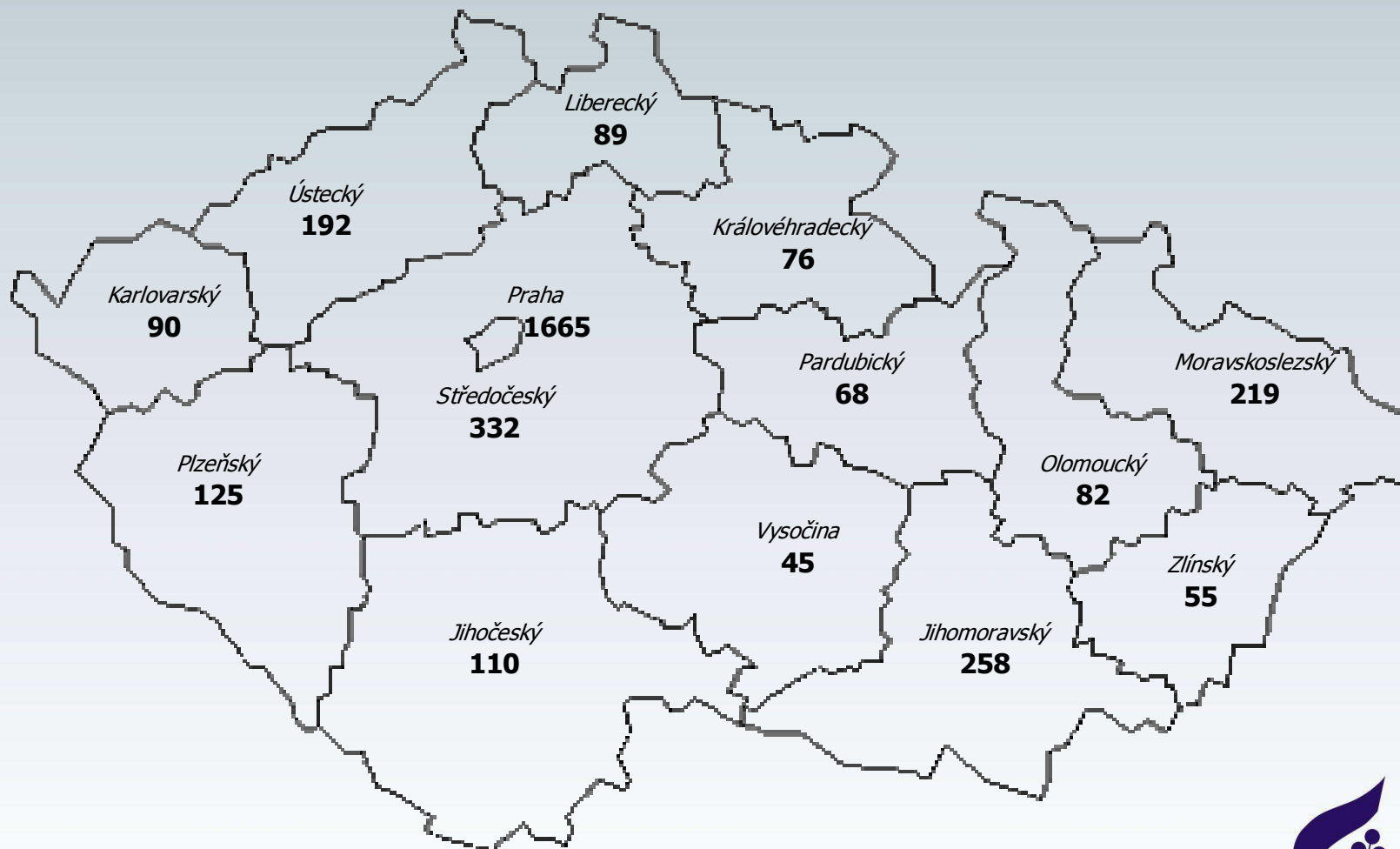
# HIV INFEKCE V ČESKÉ REPUBLICĚ

## PODLE KRAJE BYDLIŠTĚ V DOBĚ PRVNÍ DIAGNÓZY HIV

(občané ČR a cizinci s trvalým pobytem)

Kumulativní údaje za období

1.10.1985 - 28.2.2019

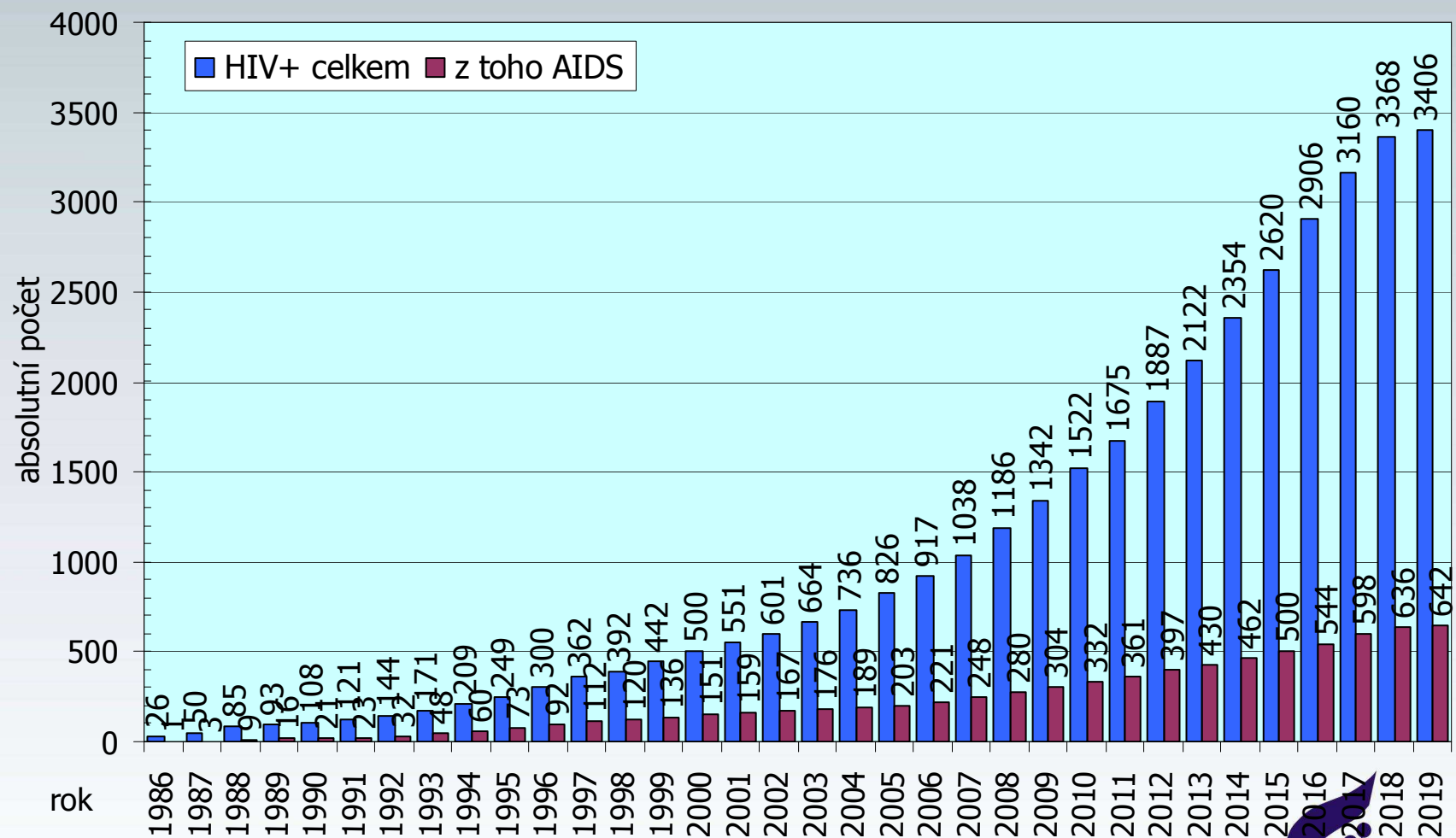


# HIV / AIDS V ČESKÉ REPUBLICE

(občané ČR a cizinci s trvalým pobytem)

Kumulativní údaje za období

1.1.1986 - 28.2.2019

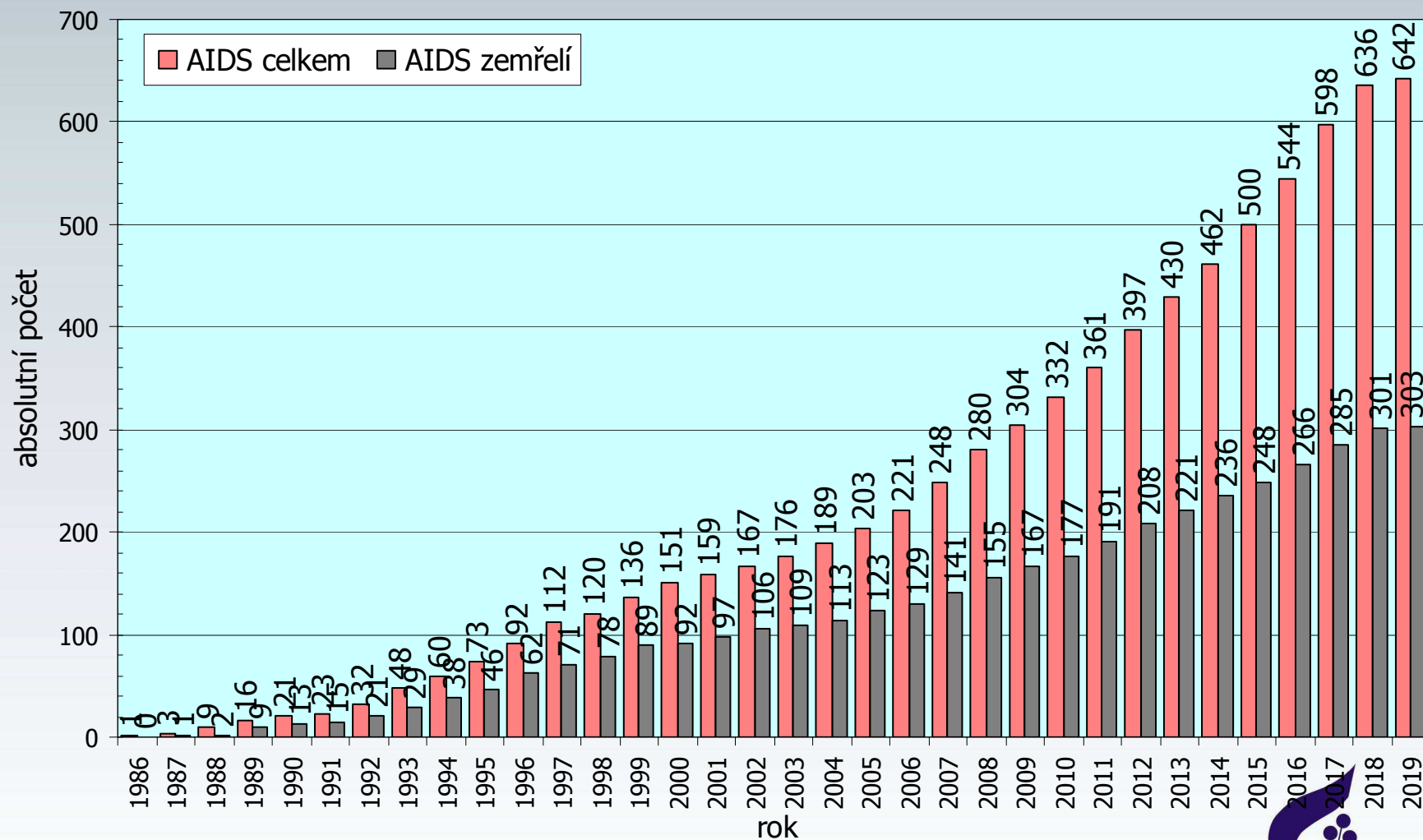


# AIDS V ČESKÉ REPUBLICE

(občané ČR a cizinci s trvalým pobytem)

Kumulativní údaje za období

1.1.1986 - 28.2.2019

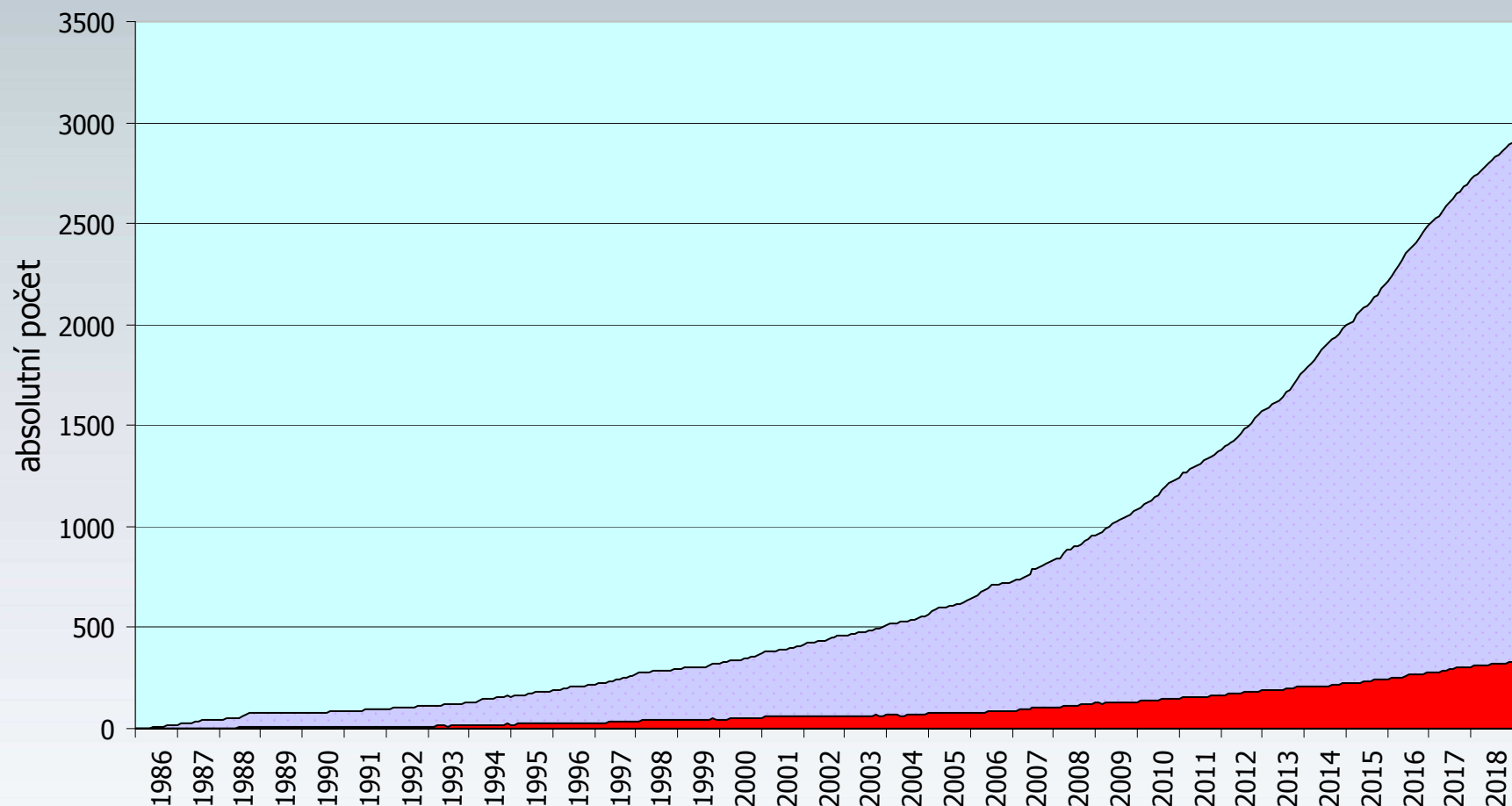


# OSOBY ŽIJÍCÍ S HIV/AIDS V ČESKÉ REPUBLICE

(občané ČR a cizinci s trvalým pobytem)

Měsíční údaje za období

1.10.1985 - 28.2.2019



období

■ HIV+celkem ■ z toho AIDS

**NRL AIDS**

