

# CELKOVÝ STAV VYŠETŘOVÁNÍ HIV PROTILÁTEK V ČESKÉ REPUBLICE

Kumulativní údaje ke dni

31.3. 2019

Důvod vyšetření	Celkem vyšetřeno	z toho		Způsob přenosu u HIV+									
		HIV+	AIDS	HO	ID	IH	HF	TR	HT	MD	NO	NE	
<b>OSOBY VE ZVÝŠENÉM RIZIKU HIV</b>	291773	141	49	31	26	14	16	14	33	0	0	7	
Hemofilici	4641	16	8	0	0	0	16	0	0	0	0	0	
Příjemci krve a krevních přípravků	17463	14	8	0	0	0	0	14	0	0	0	0	
Homo/bisexuálové	15819	16	10	16	0	0	0	0	0	0	0	0	
Injekční uživatelé drog	32382	15	2	0	8	6	0	0	1	0	0	0	
Osoby často v zahraničí	23419	4	3	0	0	0	0	0	3	0	0	1	
Promiskuitní osoby	57649	3	0	2	0	0	0	0	1	0	0	0	
Osoby provozující prostituci	45062	21	4	6	2	4	0	0	9	0	0	0	
Nápravná zařízení	95338	52	14	7	16	4	0	0	19	0	0	6	
<b>KONTAKTY POZITIVNÍCH PŘÍPADŮ</b>	4932	234	35	121	5	3	0	0	96	8	0	1	
Homosexuální	1279	124	16	121	0	3	0	0	0	0	0	0	
Heterosexuální	546	100	18	0	5	0	0	0	95	0	0	0	
Rodinné	485	6	1	0	0	0	0	0	1	4	0	1	
Jiné	2622	4	0	0	0	0	0	0	4	0	0	0	
<b>KLINICKÉ PŘÍPADY</b>	2278434	1389	432	911	66	31	1	0	338	0	6	36	
Dermatovenerologičtí pacienti	259502	323	36	285	3	6	0	0	27	0	0	2	
Psychiatřičtí pacienti	42424	31	6	7	11	4	0	0	9	0	0	0	
Dialyzovaní pacienti	139762	0	0	0	0	0	0	0	0	0	0	0	
TBC pacienti	12954	13	13	2	5	0	0	0	6	0	0	0	
Pacienti s nádorovým onemocněním **	54608	0	0	0	0	0	0	0	0	0	0	0	
Různé klinické diagnózy	1769184	1022	377	617	47	21	1	0	296	0	6	34	
<b>PREVENTIVNÍ VYŠETŘENÍ</b>	1782889	166	20	91	5	5	0	1	52	1	0	11	
Zdravotničtí pracovníci	112866	3	0	2	0	0	0	0	0	0	0	1	
Ostatní prevence	1187587	109	14	55	5	3	0	1	35	1	0	9	
Předoperační vyšetření **	476011	54	6	34	0	2	0	0	17	0	0	1	
Epidemiologická surveillance **	6425	0	0	0	0	0	0	0	0	0	0	0	
<b>VYŠETŘENÍ NA VLASTNÍ ŽÁDOST</b>	421983	1291	91	1048	14	15	0	0	186	0	1	27	
Pod jménem	245541	814	58	638	11	12	0	0	141	0	1	11	
Anonymní	176442	477	33	410	3	3	0	0	45	0	0	16	
<b>VYŠETŘENÍ PRO MEZINÁRODNÍ CERTIFIKÁT</b>	98391	7	0	6	0	0	0	0	1	0	0	0	
<b>DÁRCI KRVE, ORGÁNŮ A TKÁNÍ</b>	20482909	94	6	59	0	2	0	0	27	0	0	6	
Dárci krve	20232044	92	6	58	0	2	0	0	26	0	0	6	
z toho dárci krve - primodárci *	1018281	25	2	10	0	0	0	0	13	0	0	2	
Dárci orgánů a tkání	250865	2	0	1	0	0	0	0	1	0	0	0	
<b>TĚHOTNÉ ŽENY</b>	3830562	107	11	0	7	0	0	0	97	0	1	2	
<b>RŮZNÉ MATERIÁLY</b>	49381	0	0	0	0	0	0	0	0	0	0	0	
<b>CELKEM</b>	29241254	3429	644	2267	123	70	17	15	830	9	8	90	
<b>CIZINCI</b>	176354	451	45	42	41	0	0	0	100	1	1	266	

Způsob přenosu:

HO	homosexuální / bisexuální	ID	injekční uživatelé drog
IH	injekční uživatelé drog + homo/bisex.	HF	hemofilici
TR	příjemci krve a krevních přípravků	HT	heterosexuální
MD	z matky na dítě	NO	nozokomiální
NE	nezjištěný / jiný		

Pozn.: \* údaje uváděny od r. 1994, \*\* údaje uváděny od r. 2002

**NRL AIDS**



# NOVÉ PŘÍPADY HIV INFEKCE A ONEMOCNĚNÍ AIDS V ČESKÉ REPUBLICE

Údaje za měsíc  
březen 2019

Důvod vyšetření	Celkem vyšetřeno	nové případy		Způsob přenosu u HIV+									
		HIV+	AIDS	HO	ID	IH	HF	TR	HT	MD	NO	NE	
<b>OSOBY VE ZVÝŠENÉM RIZIKU HIV</b>	586	0	0	0	0	0	0	0	0	0	0	0	0
Hemofilici	44	0	0	0	0	0	0	0	0	0	0	0	0
Příjemci krve a krevních přípravků	0	0	0	0	0	0	0	0	0	0	0	0	0
Homo/bisexuálové	58	0	0	0	0	0	0	0	0	0	0	0	0
Injekční uživatelé drog	63	0	0	0	0	0	0	0	0	0	0	0	0
Osoby často v zahraničí	0	0	0	0	0	0	0	0	0	0	0	0	0
Promiskuitní osoby	143	0	0	0	0	0	0	0	0	0	0	0	0
Osoby provozující prostituci	228	0	0	0	0	0	0	0	0	0	0	0	0
Nápravná zařízení	50	0	0	0	0	0	0	0	0	0	0	0	0
<b>KONTAKTY POZITIVNÍCH PŘÍPADŮ</b>	7	0	0	0	0	0	0	0	0	0	0	0	0
Homosexuální	3	0	0	0	0	0	0	0	0	0	0	0	0
Heterosexuální	1	0	0	0	0	0	0	0	0	0	0	0	0
Rodinné	0	0	0	0	0	0	0	0	0	0	0	0	0
Jiné	3	0	0	0	0	0	0	0	0	0	0	0	0
<b>KLINICKÉ PŘÍPADY</b>	11541	8	2	6	0	0	0	0	1	0	0	1	1
Dermatovenerologičtí pacienti	732	2	0	1	0	0	0	0	0	0	0	1	1
Psychiatřičtí pacienti	158	0	0	0	0	0	0	0	0	0	0	0	0
Dialyzovaní pacienti	673	0	0	0	0	0	0	0	0	0	0	0	0
TBC pacienti	26	1	1	0	0	0	0	0	1	0	0	0	0
Pacienti s nádorovým onemocněním	463	0	0	0	0	0	0	0	0	0	0	0	0
Různé klinické diagnózy	9489	5	1	5	0	0	0	0	0	0	0	0	0
<b>PREVENTIVNÍ VYŠETŘENÍ</b>	7585	4	0	3	0	0	0	0	0	0	0	1	1
Zdravotničtí pracovníci	353	0	0	0	0	0	0	0	0	0	0	0	0
Ostatní prevence	4272	4	0	3	0	0	0	0	0	0	0	0	1
Předoperační vyšetření	2786	0	0	0	0	0	0	0	0	0	0	0	0
Epidemiologická surveillance	174	0	0	0	0	0	0	0	0	0	0	0	0
<b>VYŠETŘENÍ NA VLASTNÍ ŽÁDOST</b>	2353	10	0	8	0	0	0	0	2	0	0	0	0
Pod jménem	1142	7	0	5	0	0	0	0	2	0	0	0	0
Anonymní	1211	3	0	3	0	0	0	0	0	0	0	0	0
<b>VYŠETŘENÍ PRO MEZINÁRODNÍ CERTIFIKÁT</b>	58	0	0	0	0	0	0	0	0	0	0	0	0
<b>DÁRCI KRVE, ORGÁNŮ A TKÁNÍ</b>	89850	1	0	1	0	0	0	0	0	0	0	0	0
Dárci krve	87893	1	0	1	0	0	0	0	0	0	0	0	0
z toho dárci krve - primodárci	4763	1	0	1	0	0	0	0	0	0	0	0	0
Dárci orgánů a tkání	1957	0	0	0	0	0	0	0	0	0	0	0	0
<b>TĚHOTNÉ ŽENY</b>	9942	0	0	0	0	0	0	0	0	0	0	0	0
<b>RŮZNÉ MATERIÁLY</b>	37	0	0	0	0	0	0	0	0	0	0	0	0
<b>CELKEM</b>	121959	23	2	18	0	0	0	0	3	0	0	2	2
<b>CIZINCI</b>	1457	2	0	0	0	0	0	0	0	0	0	0	2

Způsob přenosu:

HO	homosexuální / bisexuální	ID	injekční uživatelé drog
IH	injekční uživatelé drog + homo/bisex.	HF	hemofilici
TR	příjemci krve a krevních přípravků	HT	heterosexuální
MD	z matky na dítě	NO	nozokomiální
NE	nezjištěný / jiný		

# HIV POZITIVNÍ PŘÍPADY V ČR

## PODLE ZPŮSOBU PŘENOSU, KLINICKÉHO STADIA A POHLAVÍ

*Kumulativní údaje ke dni*

31.3. 2019

ZPŮSOB PŘENOSU	CELKOVÝ POČET			KLINICKÉ STADIUM								
	HIV+			asymptomatické			sympt. non-AIDS			AIDS		
	muži	ženy	celkem	muži	ženy	celkem	muži	ženy	celkem	muži	ženy	celkem
Homosexuální / bisexuální	2267	0	2267	1738	0	1738	221	0	221	308	0	308
Injekční uživatelé drog (IUD)	94	29	123	41	20	61	16	1	17	37	8	45
IUD + homosexuální / bisexuální	70	0	70	47	0	47	10	0	10	13	0	13
Hemofilici	17	0	17	1	0	1	7	0	7	9	0	9
Příjemci krve a krevních přípravků	12	3	15	3	0	3	4	0	4	5	3	8
Heterosexuální	411	419	830	232	258	490	45	57	102	134	104	238
Matka - dítě	4	5	9	4	3	7	0	1	1	0	1	1
Nozokomiální	3	5	8	2	3	5	0	1	1	1	1	2
Jiný	4	1	5	2	1	3	0	0	0	2	0	2
Nezjištěný	72	13	85	53	12	65	2	0	2	17	1	18
<b>Celkem občané ČR / rezidenti</b>	<b>2954</b>	<b>475</b>	<b>3429</b>	<b>2123</b>	<b>297</b>	<b>2420</b>	<b>305</b>	<b>60</b>	<b>365</b>	<b>526</b>	<b>118</b>	<b>644</b>
Cizinci	311	140	451	254	125	379	20	7	27	37	8	45
<b>Celkem HIV+</b>	<b>3265</b>	<b>615</b>	<b>3880</b>	<b>2377</b>	<b>422</b>	<b>2799</b>	<b>325</b>	<b>67</b>	<b>392</b>	<b>563</b>	<b>126</b>	<b>689</b>

# HIV POZITIVNÍ PŘÍPADY V ČR PODLE POHLAVÍ, VĚKU A KLINICKÉHO STADIA V DOBĚ PRVNÍ DIAGNÓZY A POČTU ÚMRTÍ

(jen občané ČR a cizinci s trvalým pobytem)

Kumulativní údaje ke dni

31.3. 2019

Věková skupina	Věk při první diagnóze HIV+			Věk při první diagnóze HIV+ u asympt. osob			Věk při první diagnóze sympt. non AIDS			Věk při první diagnóze AIDS		
	muži	ženy	celkem	muži	ženy	celkem	muži	ženy	celkem	muži	ženy	celkem
0-4	4	5	9	3	3	6	0	1	1	0	1	1
5-9	3	1	4	2	1	3	0	0	0	0	0	0
10-14	6	2	8	0	1	1	0	1	1	0	0	0
15-19	59	29	88	39	18	57	7	1	8	4	1	5
20-24	405	98	503	311	76	387	27	8	35	20	5	25
25-29	603	101	704	472	61	533	48	13	61	68	19	87
30-34	596	96	692	445	60	505	60	15	75	101	27	128
35-39	509	52	561	367	39	406	63	5	68	106	15	121
40-49	546	55	601	371	25	396	66	12	78	131	30	161
50-59	171	30	201	90	13	103	30	2	32	66	11	77
60-	52	6	58	23	0	23	4	2	6	30	9	39
<b>Celkem</b>	2954	475	3429	2123	297	2420	305	60	365	526	118	644
<b>Úmrtí</b>	373	73	446	67	7	74	58	9	67	248	57	305

# HIV POZITIVNÍ PŘÍPADY V ČR

## PODLE BYDLIŠTĚ V DOBĚ PRVNÍ DIAGNÓZY HIV A SOUČASNÉHO KLINICKÉHO STADIA

*(jen občané ČR a cizinci s trvalým pobytem)*

Kumulativní údaje za období

1.10.1985 - 31.3.2019

kraj	celkový počet HIV/AIDS		klinické stadium					
			asymptomatické		sympt. non AIDS		AIDS	
	abs.	rel. *	abs.	rel. *	abs.	rel. *	abs.	rel. *
Praha	1674	1 306,8	1239	967,2	156	121,8	279	217,8
Středočeský	333	248,7	250	186,7	22	16,4	61	45,6
Jihočeský	111	173,7	59	92,3	21	32,9	31	48,5
Plzeňský	126	217,6	74	127,8	21	36,3	31	53,5
Karlovarský	90	303,0	52	175,1	17	57,2	21	70,7
Ústecký	195	237,5	147	179,0	14	17,1	34	41,4
Liberecký	89	201,8	68	154,2	3	6,8	18	40,8
Královéhradecký	77	139,7	42	76,2	10	18,1	25	45,4
Pardubický	68	131,5	40	77,4	12	23,2	16	30,9
Vysočina	45	88,4	30	58,9	6	11,8	9	17,7
Jihomoravský	263	223,1	181	153,5	42	35,6	40	33,9
Olomoucký	83	130,9	59	93,1	10	15,8	14	22,1
Zlínský	56	95,9	33	56,5	5	8,6	18	30,8
Moravskoslezský	219	181,0	146	120,7	26	21,5	47	38,8
<b>Celkem ČR</b>	<b>3429</b>	<b>324,1</b>	<b>2420</b>	<b>228,7</b>	<b>365</b>	<b>34,5</b>	<b>644</b>	<b>60,9</b>

# HIV POZITIVNÍ CIZINCI V ČR

## PODLE PŮVODU - GEOGRAFICKÉ OBLASTI

Kumulativní údaje ke dni

31.3. 2019

Geografická oblast	Muži	Ženy	Celkem	Způsob přenosu								
				HO	ID	IH	HF	TR	HT	MD	NO	NE
ZÁPADNÍ EVROPA	58	12	<b>70</b>	11	4	0	0	0	7	0	0	48
STŘEDNÍ EVROPA	48	11	<b>59</b>	11	1	0	0	0	14	0	1	32
VÝCHODNÍ EVROPA	82	59	<b>141</b>	6	29	0	0	0	49	0	0	57
SUBSAHARSKÁ AFRIKA	65	51	<b>116</b>	1	0	0	0	0	22	1	0	92
SEVERNÍ AFRIKA A BLÍZKÝ VÝCHOD	7	0	<b>7</b>	1	1	0	0	0	1	0	0	4
JIŽNÍ A JHOVÝCHODNÍ ASIE	19	5	<b>24</b>	1	5	0	0	0	3	0	0	15
VÝCHODNÍ ASIE A OCEÁNIE	1	1	<b>2</b>	0	1	0	0	0	0	0	0	1
AUSTRÁLIE A NOVÝ ZÉLAND	0	0	<b>0</b>	0	0	0	0	0	0	0	0	0
SEVERNÍ AMERIKA	18	0	<b>18</b>	7	0	0	0	0	2	0	0	9
KARIBSKÁ OBLAST	1	0	<b>1</b>	0	0	0	0	0	1	0	0	0
JIŽNÍ AMERIKA	12	1	<b>13</b>	4	0	0	0	0	1	0	0	8
<b>CELKEM</b>	<b>311</b>	<b>140</b>	<b>451</b>	<b>42</b>	<b>41</b>	<b>0</b>	<b>0</b>	<b>0</b>	<b>100</b>	<b>1</b>	<b>1</b>	<b>266</b>

Způsob přenosu:

HO homosexuální / bisexuální

IH injekční uživatelé drog + homosexuální/bisexuální

TR příjemci krve a krevních přípravků

MD z matky na dítě

NE nezjištěný / jiný

ID injekční uživatelé drog

HF hemofilici

HT heterosexuální

NO nozokomiální

## CELKOVÝ POČET VYŠETŘENÍ A POČET HIV+ V JEDNOTLIVÝCH MĚSÍCÍCH BĚŽNÉHO ROKU

za období

1.1. - 31.3. 2019

Měsíc	Občané ČR a rezidenti				Cizinci		
	Počet vyšetření	HIV+			Počet vyšetření	HIV+	
		Občané ČR	Rezidenti	Celkem		Celkem	z toho
leden	100497	12	4	16	90	0	
únor	146162	14	8	22	584	3	Filipíny/Ž,Bolívie/M,Slovensko/M
březen	121959	12	11	23	1457	2	Itálie/M,Keňa/Ž
duben							
květen							
červen							
červenec							
srpen							
září							
říjen							
listopad							
prosinec							
<b>Celkem</b>	<b>368618</b>	<b>38</b>	<b>23</b>	<b>61</b>	<b>2131</b>	<b>5</b>	

Pozn.: M-muž Ž-žena

**NOVÉ PŘÍPADY HIV INFEKCE V ČESKÉ REPUBLICE  
PODLE REGIONU, ZPŮSOBU PŘENOSU A POHLAVÍ**  
(jen občané ČR a cizinci s trvalým pobytem)  
Absolutní počty za březen 2019

KRAJ / OKRES*	ZPŮSOB PŘENOSU A POHLAVÍ								CELKEM		
	HO	ID	IH	TR	HT	MD	NO	NE	celkem	muži	ženy
<b>Hlavní město Praha</b>	<b>6M</b>	<b>0</b>	<b>0</b>	<b>0</b>	<b>1M 1Ž</b>	<b>0</b>	<b>0</b>	<b>1M</b>	<b>9</b>	<b>8M</b>	<b>1Ž</b>
<b>Středočeský kraj</b>	<b>1M</b>	<b>0</b>	<b>0</b>	<b>0</b>	<b>0</b>	<b>0</b>	<b>0</b>	<b>0</b>	<b>1</b>	<b>1M</b>	
Kladno	1M	0	0	0	0	0	0	0	1	1M	
<b>Jihočeský kraj</b>	<b>1M</b>	<b>0</b>	<b>0</b>	<b>0</b>	<b>0</b>	<b>0</b>	<b>0</b>	<b>0</b>	<b>1</b>	<b>1M</b>	
České Budějovice	1M	0	0	0	0	0	0	0	1	1M	
<b>Píseňský kraj</b>	<b>1M</b>	<b>0</b>	<b>0</b>	<b>0</b>	<b>0</b>	<b>0</b>	<b>0</b>	<b>0</b>	<b>1</b>	<b>1M</b>	
Klatovy	1M	0	0	0	0	0	0	0	1	1M	
<b>Karlovarský kraj</b>	<b>0</b>	<b>0</b>	<b>0</b>	<b>0</b>	<b>0</b>	<b>0</b>	<b>0</b>	<b>0</b>	<b>0</b>		
<b>Ústecký kraj</b>	<b>3M</b>	<b>0</b>	<b>0</b>	<b>0</b>	<b>0</b>	<b>0</b>	<b>0</b>	<b>0</b>	<b>3</b>	<b>3M</b>	
Chomutov	1M	0	0	0	0	0	0	0	1	1M	
Most	1M	0	0	0	0	0	0	0	1	1M	
Ústí nad Labem	1M	0	0	0	0	0	0	0	1	1M	
<b>Liberecký kraj</b>	<b>0</b>	<b>0</b>	<b>0</b>	<b>0</b>	<b>0</b>	<b>0</b>	<b>0</b>	<b>0</b>	<b>0</b>		
<b>Královéhradecký kraj</b>	<b>1M</b>	<b>0</b>	<b>0</b>	<b>0</b>	<b>0</b>	<b>0</b>	<b>0</b>	<b>0</b>	<b>1</b>	<b>1M</b>	
Trutnov	1M	0	0	0	0	0	0	0	1	1M	
<b>Pardubický kraj</b>	<b>0</b>	<b>0</b>	<b>0</b>	<b>0</b>	<b>0</b>	<b>0</b>	<b>0</b>	<b>0</b>	<b>0</b>		
<b>Kraj Vysočina</b>	<b>0</b>	<b>0</b>	<b>0</b>	<b>0</b>	<b>0</b>	<b>0</b>	<b>0</b>	<b>0</b>	<b>0</b>		
<b>Jihomoravský kraj</b>	<b>3M</b>	<b>0</b>	<b>0</b>	<b>0</b>	<b>1Ž</b>	<b>0</b>	<b>0</b>	<b>1M</b>	<b>5</b>	<b>4M</b>	<b>1Ž</b>
Blansko	0	0	0	0	1Ž	0	0	0	1		1Ž
Brno-město	3M	0	0	0	0	0	0	0	3	3M	
Brno-venkov	0	0	0	0	0	0	0	1M	1	1M	
<b>Olomoucký kraj</b>	<b>1M</b>	<b>0</b>	<b>0</b>	<b>0</b>	<b>0</b>	<b>0</b>	<b>0</b>	<b>0</b>	<b>1</b>	<b>1M</b>	
Prostějov	1M	0	0	0	0	0	0	0	1	1M	
<b>Zlínský kraj</b>	<b>1M</b>	<b>0</b>	<b>0</b>	<b>0</b>	<b>0</b>	<b>0</b>	<b>0</b>	<b>0</b>	<b>1</b>	<b>1M</b>	
Zlín	1M	0	0	0	0	0	0	0	1	1M	
<b>Moravskoslezský kraj</b>	<b>0</b>	<b>0</b>	<b>0</b>	<b>0</b>	<b>0</b>	<b>0</b>	<b>0</b>	<b>0</b>	<b>0</b>		
<b>CELKEM</b>	<b>18M</b>	<b>0</b>	<b>0</b>	<b>0</b>	<b>1M 2Ž</b>	<b>0</b>	<b>0</b>	<b>2M</b>	<b>23</b>	<b>21M</b>	<b>2Ž</b>

Vysvětlivky

Pohlaví:

M - muž, Ž - žena

Způsob přenosu:

HO - homosexuální / bisexuální

ID - injekční uživatelé drog

TR - příjemci krve a krevních přípravků

HT - heterosexuální

NO - nozokomiální

IH - injekční uživatelé drog + homo/bisex.

MD - z matky na dítě

NE - nezjištěný / jiný

**NRL AIDS**

Kraj / okres: trvale či přechodně bydliště v době prvního záchytu HIV/AIDS

\* Uváděny jsou jen okresy, v nichž v daném měsíci byly identifikovány nové případy HIV/AIDS





# NOVÉ PŘÍPADY HIV INFEKCE V ČESKÉ REPUBLICE PODLE REGIONU

(jen občané ČR a cizinci s trvalým pobytem)

údaje ke dni:

31.3.2019

KRAJ			rok 2019		posledních 12 měsíců	
	březen 2019		leden-březen 2019		duben 2018 - březen 2019	
	abs.	rel. na 1 mil.	abs.	rel. na 1 mil.	abs.	rel. na 1 mil.
Hlavní město Praha	9	7,03	24	18,74	101	78,84
Středočeský kraj	1	0,75	3	2,24	15	11,20
Jihočeský kraj	1	1,56	1	1,56	9	14,08
Plzeňský kraj	1	1,73	4	6,91	11	19,00
Karlovarský kraj	0	0,00	0	0,00	3	10,10
Ústecký kraj	3	3,65	3	3,65	7	8,53
Liberecký kraj	0	0,00	3	6,80	6	13,61
Královéhradecký kraj	1	1,81	2	3,63	5	9,07
Pardubický kraj	0	0,00	3	5,80	8	15,47
Kraj Vysočina	0	0,00	1	1,96	3	5,89
Jihomoravský kraj	5	4,24	9	7,63	25	21,20
Olomoucký kraj	1	1,58	4	6,31	8	12,62
Zlínský kraj	1	1,71	1	1,71	3	5,14
Moravskoslezský kraj	0	0,00	3	2,48	8	6,61
<b>CELKEM ČR</b>	<b>23</b>	<b>2,17</b>	<b>61</b>	<b>5,77</b>	<b>212</b>	<b>20,04</b>

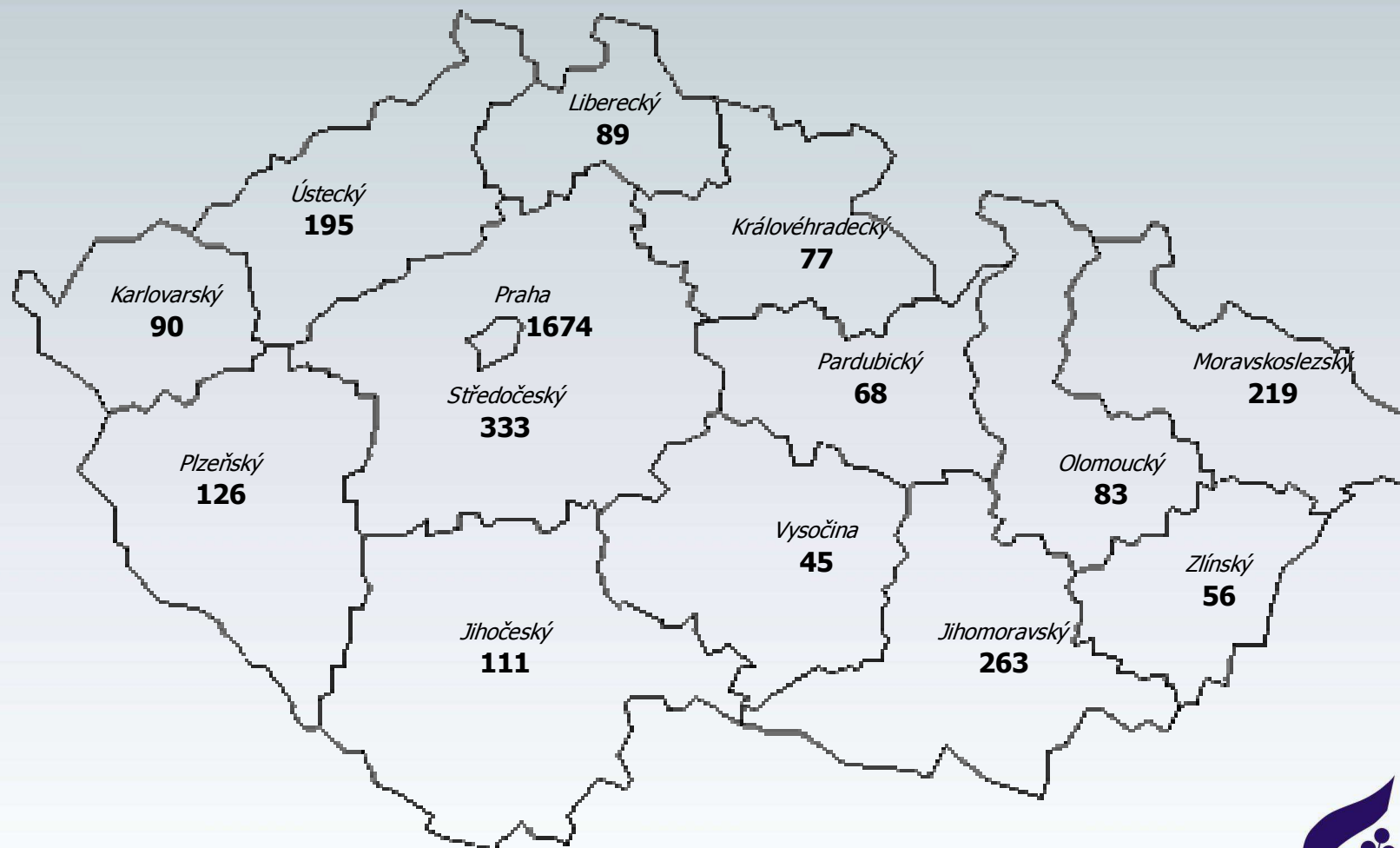
# HIV INFEKCE V ČESKÉ REPUBLICĚ

## PODLE KRAJE BYDLIŠTĚ V DOBĚ PRVNÍ DIAGNÓZY HIV

(občané ČR a cizinci s trvalým pobytem)

Kumulativní údaje za období

1.10.1985 - 31.3.2019

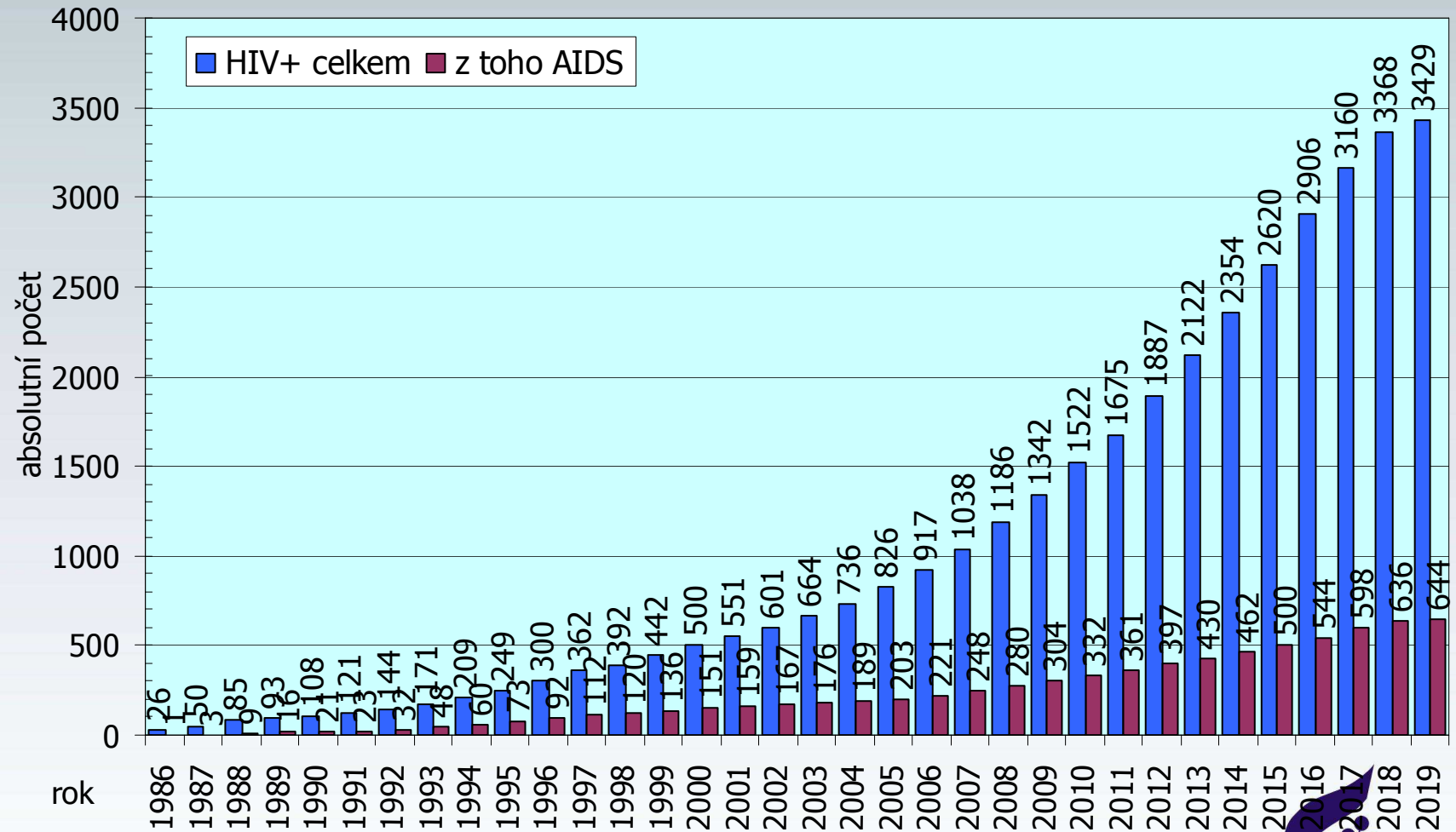


# HIV / AIDS V ČESKÉ REPUBLICE

(občané ČR a cizinci s trvalým pobytem)

Kumulativní údaje za období

1.1.1986 - 31.3.2019

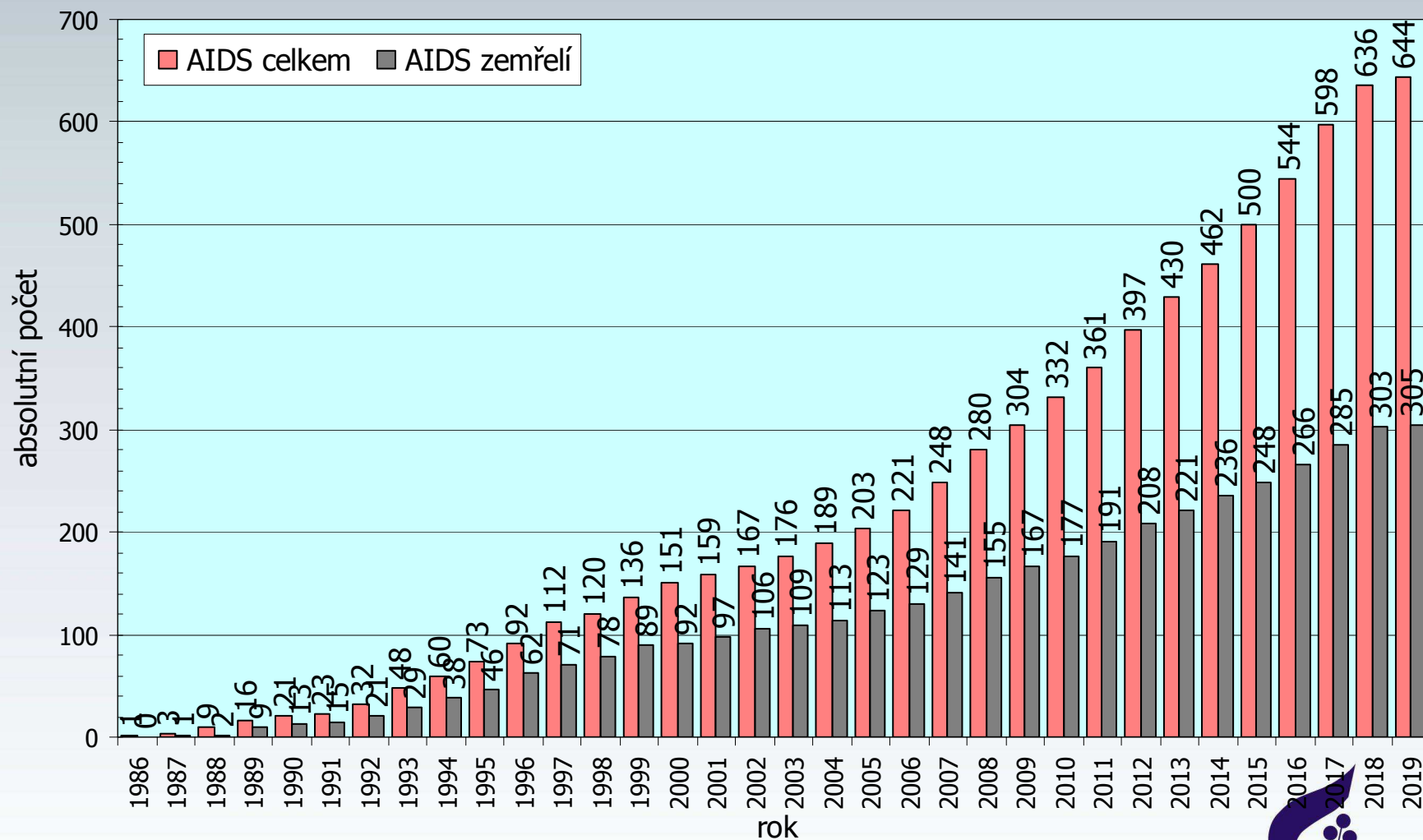


# AIDS V ČESKÉ REPUBLICE

(občané ČR a cizinci s trvalým pobytem)

Kumulativní údaje za období

1.1.1986 - 31.3.2019

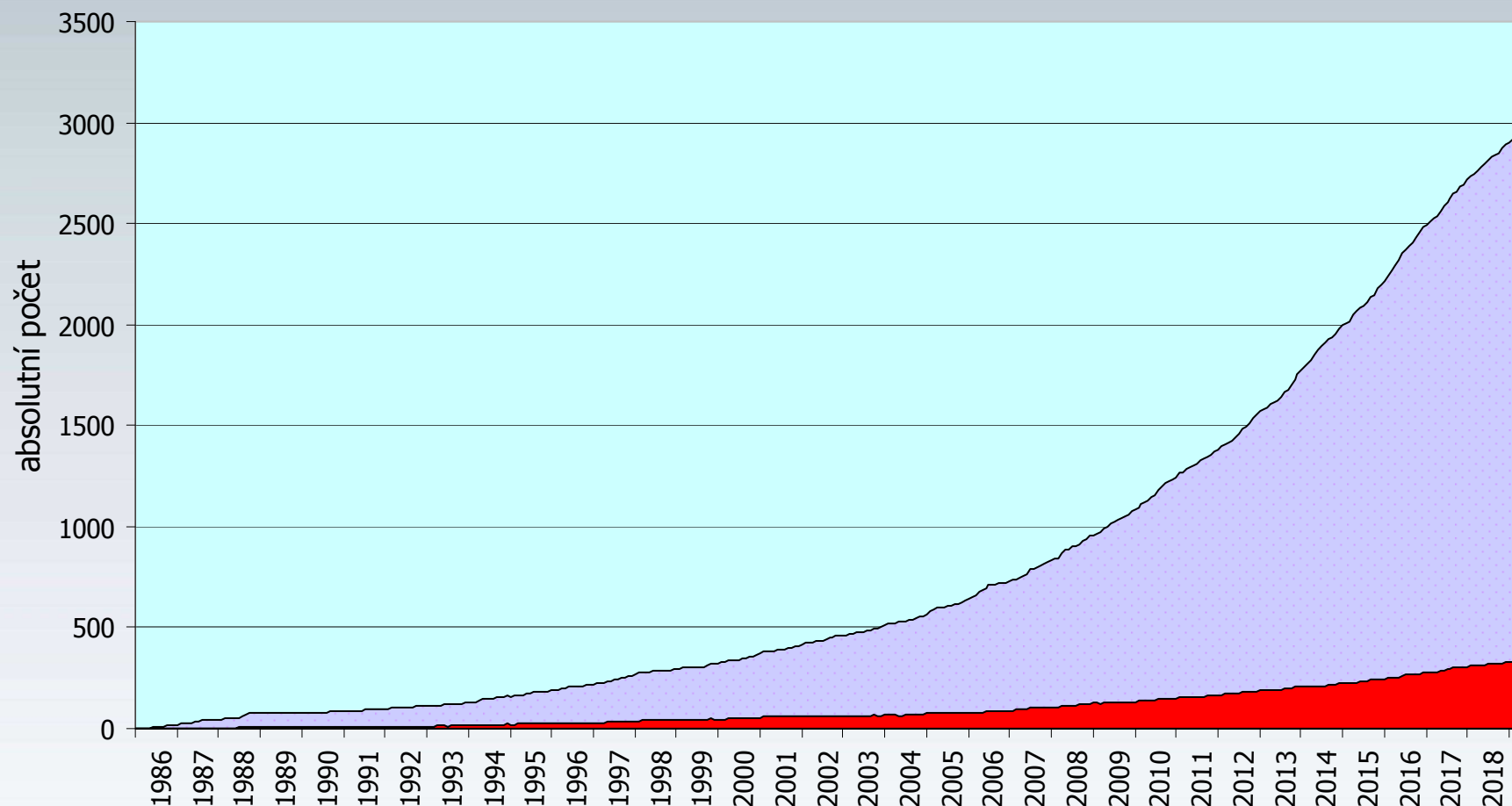


# OSOBY ŽIJÍCÍ S HIV/AIDS V ČESKÉ REPUBLICE

(občané ČR a cizinci s trvalým pobytem)

Měsíční údaje za období

1.10.1985 - 31.3.2019



období

■ HIV+celkem

■ z toho AIDS

**NRL AIDS**

