

CELKOVÝ STAV VYŠETŘOVÁNÍ HIV PROTILÁTEK V ČESKÉ REPUBLICĚ

Kumulativní údaje ke dni

30.4. 2019

Důvod vyšetření	Celkem vyšetřeno	HIV+	z toho AIDS	Způsob přenosu u HIV+									
				HO	ID	IH	HF	TR	HT	MD	NO	NE	
OSOBY VE ZVÝŠENÉM RIZIKU HIV	292344	141	49	31	26	14	16	14	33	0	0	7	
Hemofilici	4669	16	8	0	0	0	16	0	0	0	0	0	
Příjemci krve a krevních přípravků	17463	14	8	0	0	0	0	14	0	0	0	0	
Homo/bisexuálové	15922	16	10	16	0	0	0	0	0	0	0	0	
Injekční uživatelé drog	32424	15	2	0	8	6	0	0	1	0	0	0	
Osoby často v zahraničí	23419	4	3	0	0	0	0	0	3	0	0	1	
Promiskuitní osoby	57759	3	0	2	0	0	0	0	1	0	0	0	
Osoby provozující prostituci	45282	21	4	6	2	4	0	0	9	0	0	0	
Nápravná zařízení	95406	52	14	7	16	4	0	0	19	0	0	6	
KONTAKTY POZITIVNÍCH PŘÍPADŮ	4934	234	35	121	5	3	0	0	96	8	0	1	
Homosexuální	1280	124	16	121	0	3	0	0	0	0	0	0	
Heterosexuální	546	100	18	0	5	0	0	0	95	0	0	0	
Rodinné	485	6	1	0	0	0	0	0	1	4	0	1	
Jiné	2623	4	0	0	0	0	0	0	0	4	0	0	
KLINICKÉ PŘÍPADY	2288692	1394	434	914	66	31	1	0	340	0	6	36	
Dermatovenerologičtí pacienti	260274	325	36	287	3	6	0	0	27	0	0	2	
Psychiatři pacienti	42522	31	6	7	11	4	0	0	9	0	0	0	
Dialyzovaní pacienti	140096	0	0	0	0	0	0	0	0	0	0	0	
TBC pacienti	12982	13	13	2	5	0	0	0	6	0	0	0	
Pacienti s nádorovým onemocněním **	55003	0	0	0	0	0	0	0	0	0	0	0	
Různé klinické diagnózy	1777815	1025	379	618	47	21	1	0	298	0	6	34	
PREVENTIVNÍ VYŠETŘENÍ	1789541	169	20	92	6	5	0	1	54	1	0	10	
Zdravotničtí pracovníci	113261	3	0	2	0	0	0	0	0	0	0	1	
Ostatní prevence	1191438	111	14	56	5	3	0	1	37	1	0	8	
Předoperační vyšetření **	478249	55	6	34	1	2	0	0	17	0	0	1	
Epidemiologická surveillance **	6593	0	0	0	0	0	0	0	0	0	0	0	
VYŠETŘENÍ NA VLASTNÍ ŽÁDOST	423599	1300	91	1057	14	15	0	0	186	0	1	27	
Pod jménem	246065	820	58	644	11	12	0	0	141	0	1	11	
Anonymní	177534	480	33	413	3	3	0	0	45	0	0	16	
VYŠETŘENÍ PRO MEZINÁRODNÍ CERTIFIKÁT	98432	7	0	6	0	0	0	0	1	0	0	0	
DÁRCI KRVE, ORGÁNŮ A TKÁNÍ	20564515	94	6	59	0	2	0	0	27	0	0	6	
Dárci krve	20311473	92	6	58	0	2	0	0	26	0	0	6	
z toho dárci krve - primodárci *	1022633	25	2	10	0	0	0	0	13	0	0	2	
Dárci orgánů a tkání	253042	2	0	1	0	0	0	0	1	0	0	0	
TĚHOTNÉ ŽENY	3840772	107	11	0	7	0	0	0	97	0	1	2	
RŮZNÉ MATERIÁLY	49401	0	0	0	0	0	0	0	0	0	0	0	
CELKEM	29352230	3446	646	2280	124	70	17	15	834	9	8	89	
CIZINCI	176502	456	45	44	41	0	0	0	101	1	1	268	

Způsob přenosu:

HO	homosexuální / bisexuální	ID	injekční uživatelé drog
IH	injekční uživatelé drog + homo/bisex.	HF	hemofilici
TR	příjemci krve a krevních přípravků	HT	heterosexuální
MD	z matky na dítě	NO	nozokomiální
NE	nezjištěný / jiný		

Pozn.: * údaje uváděny od r. 1994, ** údaje uváděny od r. 2002

NRL AIDS



NOVÉ PŘÍPADY HIV INFEKCE A ONEMOCNĚNÍ AIDS V ČESKÉ REPUBLICĚ

Údaje za měsíc
duben 2019

Důvod vyšetření	Celkem vyšetřeno	nové případy		Způsob přenosu u HIV+									
		HIV+	AIDS	HO	ID	IH	HF	TR	HT	MD	NO	NE	
OSOBY VE ZVÝŠENÉM RIZIKU HIV	571	0	0	0	0	0	0	0	0	0	0	0	0
Hemofilici	28	0	0	0	0	0	0	0	0	0	0	0	0
Příjemci krve a krevních přípravků	0	0	0	0	0	0	0	0	0	0	0	0	0
Homo/bisexuálové	103	0	0	0	0	0	0	0	0	0	0	0	0
Injekční uživatelé drog	42	0	0	0	0	0	0	0	0	0	0	0	0
Osoby často v zahraničí	0	0	0	0	0	0	0	0	0	0	0	0	0
Promiskuitní osoby	110	0	0	0	0	0	0	0	0	0	0	0	0
Osoby provozující prostituci	220	0	0	0	0	0	0	0	0	0	0	0	0
Nápravná zařízení	68	0	0	0	0	0	0	0	0	0	0	0	0
KONTAKTY POZITIVNÍCH PŘÍPADŮ	2	0	0	0	0	0	0	0	0	0	0	0	0
Homosexuální	1	0	0	0	0	0	0	0	0	0	0	0	0
Heterosexuální	0	0	0	0	0	0	0	0	0	0	0	0	0
Rodinné	0	0	0	0	0	0	0	0	0	0	0	0	0
Jiné	1	0	0	0	0	0	0	0	0	0	0	0	0
KLINICKÉ PŘÍPADY	10258	5	2	3	0	0	0	0	2	0	0	0	0
Dermatovenerologičtí pacienti	772	2	0	2	0	0	0	0	0	0	0	0	0
Psychiatři pacienti	98	0	0	0	0	0	0	0	0	0	0	0	0
Dialyzovaní pacienti	334	0	0	0	0	0	0	0	0	0	0	0	0
TBC pacienti	28	0	0	0	0	0	0	0	0	0	0	0	0
Pacienti s nádorovým onemocněním	395	0	0	0	0	0	0	0	0	0	0	0	0
Různé klinické diagnózy	8631	3	2	1	0	0	0	0	2	0	0	0	0
PREVENTIVNÍ VYŠETŘENÍ	6652	2	0	0	1	0	0	0	1	0	0	0	0
Zdravotničtí pracovníci	395	0	0	0	0	0	0	0	0	0	0	0	0
Ostatní prevence	3851	1	0	0	0	0	0	0	1	0	0	0	0
Předoperační vyšetření	2238	1	0	0	1	0	0	0	0	0	0	0	0
Epidemiologická surveillance	168	0	0	0	0	0	0	0	0	0	0	0	0
VYŠETŘENÍ NA VLASTNÍ ŽÁDOST	1616	10	0	10	0	0	0	0	0	0	0	0	0
Pod jménem	524	6	0	6	0	0	0	0	0	0	0	0	0
Anonymní	1092	4	0	4	0	0	0	0	0	0	0	0	0
VYŠETŘENÍ PRO MEZINÁRODNÍ CERTIFIKÁT	41	0	0	0	0	0	0	0	0	0	0	0	0
DÁRCI KRVE, ORGÁNŮ A TKÁNÍ	81606	0	0	0	0	0	0	0	0	0	0	0	0
Dárci krve	79429	0	0	0	0	0	0	0	0	0	0	0	0
z toho dárci krve - primodárci	4352	0	0	0	0	0	0	0	0	0	0	0	0
Dárci orgánů a tkání	2177	0	0	0	0	0	0	0	0	0	0	0	0
TĚHOTNÉ ŽENY	10210	0	0	0	0	0	0	0	0	0	0	0	0
RŮZNÉ MATERIÁLY	20	0	0	0	0	0	0	0	0	0	0	0	0
CELKEM	110976	17	2	13	1	0	0	0	3	0	0	0	0
CIZINCI	148	5	0	2	0	0	0	0	1	0	0	0	2

Způsob přenosu:

HO	homosexuální / bisexuální	ID	injekční uživatelé drog
IH	injekční uživatelé drog + homo/bisex.	HF	hemofilici
TR	příjemci krve a krevních přípravků	HT	heterosexuální
MD	z matky na dítě	NO	nozokomiální
NE	nezjištěný / jiný		

HIV POZITIVNÍ PŘÍPADY V ČR

PODLE ZPŮSOBU PŘENOSU, KLINICKÉHO STADIA A POHLAVÍ

Kumulativní údaje ke dni

30.4. 2019

ZPŮSOB PŘENOSU	CELKOVÝ POČET			KLINICKÉ STADIUM								
	HIV+			asymptomatické			sympt. non-AIDS			AIDS		
	muži	ženy	celkem	muži	ženy	celkem	muži	ženy	celkem	muži	ženy	celkem
Homosexuální / bisexuální	2280	0	2280	1749	0	1749	222	0	222	309	0	309
Injekční uživatelé drog (IUD)	95	29	124	41	20	61	17	1	18	37	8	45
IUD + homosexuální / bisexuální	70	0	70	47	0	47	10	0	10	13	0	13
Hemofilici	17	0	17	1	0	1	7	0	7	9	0	9
Příjemci krve a krevních přípravků	12	3	15	3	0	3	4	0	4	5	3	8
Heterosexuální	415	419	834	234	258	492	46	57	103	135	104	239
Matka - dítě	4	5	9	4	3	7	0	1	1	0	1	1
Nozokomiální	3	5	8	2	3	5	0	1	1	1	1	2
Jiný	4	1	5	2	1	3	0	0	0	2	0	2
Nezjištěný	71	13	84	52	12	64	2	0	2	17	1	18
Celkem občané ČR / rezidenti	2971	475	3446	2135	297	2432	308	60	368	528	118	646
Cizinci	315	141	456	257	126	383	21	7	28	37	8	45
Celkem HIV+	3286	616	3902	2392	423	2815	329	67	396	565	126	691

HIV POZITIVNÍ PŘÍPADY V ČR PODLE POHLAVÍ, VĚKU A KLINICKÉHO STADIA V DOBĚ PRVNÍ DIAGNÓZY A POČTU ÚMRTÍ

(jen občané ČR a cizinci s trvalým pobytem)

Kumulativní údaje ke dni

30.4. 2019

Věková skupina	Věk při první diagnóze HIV+			Věk při první diagnóze HIV+ u asympt. osob			Věk při první diagnóze sympt. non AIDS			Věk při první diagnóze AIDS		
	muži	ženy	celkem	muži	ženy	celkem	muži	ženy	celkem	muži	ženy	celkem
0-4	4	5	9	3	3	6	0	1	1	0	1	1
5-9	3	1	4	2	1	3	0	0	0	0	0	0
10-14	6	2	8	0	1	1	0	1	1	0	0	0
15-19	59	29	88	39	18	57	7	1	8	4	1	5
20-24	407	98	505	312	76	388	28	8	36	20	5	25
25-29	607	101	708	476	61	537	48	13	61	68	19	87
30-34	597	96	693	446	60	506	60	15	75	101	27	128
35-39	513	52	565	370	39	409	63	5	68	107	15	122
40-49	551	55	606	374	25	399	67	12	79	132	30	162
50-59	172	30	202	90	13	103	31	2	33	66	11	77
60-	52	6	58	23	0	23	4	2	6	30	9	39
Celkem	2971	475	3446	2135	297	2432	308	60	368	528	118	646
Úmrtí	374	74	448	67	8	75	58	9	67	249	57	306

HIV POZITIVNÍ PŘÍPADY V ČR

PODLE BYDLIŠTĚ V DOBĚ PRVNÍ DIAGNÓZY HIV A SOUČASNÉHO KLINICKÉHO STADIA

(jen občané ČR a cizinci s trvalým pobytem)

Kumulativní údaje za období

1.10.1985 - 30.4.2019

kraj	celkový počet HIV/AIDS		klinické stadium					
			asymptomatické		sympt. non AIDS		AIDS	
	abs.	rel. *	abs.	rel. *	abs.	rel. *	abs.	rel. *
Praha	1684	1 314,6	1247	973,5	156	121,8	281	219,4
Středočeský	334	249,4	251	187,5	22	16,4	61	45,6
Jihočeský	111	173,7	59	92,3	21	32,9	31	48,5
Plzeňský	126	217,6	74	127,8	21	36,3	31	53,5
Karlovarský	92	309,8	52	175,1	19	64,0	21	70,7
Ústecký	196	238,7	148	180,3	14	17,1	34	41,4
Liberecký	89	201,8	68	154,2	3	6,8	18	40,8
Královéhradecký	77	139,7	42	76,2	10	18,1	25	45,4
Pardubický	68	131,5	40	77,4	12	23,2	16	30,9
Vysočina	45	88,4	30	58,9	6	11,8	9	17,7
Jihomoravský	265	224,8	182	154,4	43	36,5	40	33,9
Olomoucký	83	130,9	59	93,1	10	15,8	14	22,1
Zlínský	57	97,6	34	58,2	5	8,6	18	30,8
Moravskoslezský	219	181,0	146	120,7	26	21,5	47	38,8
Celkem ČR	3446	325,7	2432	229,8	368	34,8	646	61,1

HIV POZITIVNÍ CIZINCI V ČR

PODLE PŮVODU - GEOGRAFICKÉ OBLASTI

Kumulativní údaje ke dni

30.4. 2019

Geografická oblast	Muži	Ženy	Celkem	Způsob přenosu								
				HO	ID	IH	HF	TR	HT	MD	NO	NE
ZÁPADNÍ EVROPA	59	12	71	11	4	0	0	0	7	0	0	49
STŘEDNÍ EVROPA	49	11	60	11	1	0	0	0	15	0	1	32
VÝCHODNÍ EVROPA	83	60	143	7	29	0	0	0	49	0	0	58
SUBSAHARSKÁ AFRIKA	65	51	116	1	0	0	0	0	22	1	0	92
SEVERNÍ AFRIKA A BLÍZKÝ VÝCHOD	6	0	6	0	1	0	0	0	1	0	0	4
JIŽNÍ A JIHOVÝCHODNÍ ASIE	19	5	24	1	5	0	0	0	3	0	0	15
VÝCHODNÍ ASIE A OCEÁNIE	2	1	3	1	1	0	0	0	0	0	0	1
AUSTRÁLIE A NOVÝ ZÉLAND	0	0	0	0	0	0	0	0	0	0	0	0
SEVERNÍ AMERIKA	18	0	18	7	0	0	0	0	2	0	0	9
KARIBSKÁ OBLAST	2	0	2	1	0	0	0	0	1	0	0	0
JIŽNÍ AMERIKA	12	1	13	4	0	0	0	0	1	0	0	8
CELKEM	315	141	456	44	41	0	0	0	101	1	1	268

Způsob přenosu:

HO homosexuální / bisexuální

IH injekční uživatelé drog + homosexuální/bisexuální

TR příjemci krve a krevních přípravků

MD z matky na dítě

NE nezjištěný / jiný

ID injekční uživatelé drog

HF hemofilici

HT heterosexuální

NO nozokomiální

CELKOVÝ POČET VYŠETŘENÍ A POČET HIV+ V JEDNOTLIVÝCH MĚSÍCÍCH BĚŽNÉHO ROKU

za období

1.1. - 30.4. 2019

Měsíc	Občané ČR a rezidenti				Cizinci		
	Počet vyšetření	HIV+			Počet vyšetření	HIV+	
		Občané ČR	Rezidenti	Celkem		Celkem	z toho
leden	100497	12	4	16	90	0	
únor	146162	14	8	22	584	3	Filipíny/Ž,Bolívie/M,Slovensko/M
březen	121959	12	11	23	1457	2	Itálie/M,Keňa/Ž
duben	110976	12	5	17	148	5	Tchai-wan/M,Rusko/Ž,Kuba/M,Polsko/M,Německo/M
květen							
červen							
červenec							
srpen							
září							
říjen							
listopad							
prosinec							
Celkem	479594	50	28	78	2279	10	

Pozn.: M-muž Ž-žena

**NOVÉ PŘÍPADY HIV INFEKCE V ČESKÉ REPUBLICĚ
PODLE REGIONU, ZPŮSOBU PŘENOSU A POHLAVÍ**
(jen občané ČR a cizinci s trvalým pobytem)
Absolutní počty za duben 2019

KRAJ / OKRES*	ZPŮSOB PŘENOSU A POHLAVÍ								CELKEM		
	HO	ID	IH	TR	HT	MD	NO	NE	celkem	muži	ženy
Hlavní město Praha	10M	0	0	0	1M	0	0	0	11	11M	
Středočeský kraj	0	0	0	0	0	0	0	0	0		
Jihočeský kraj	0	0	0	0	0	0	0	0	0		
Plzeňský kraj	0	0	0	0	0	0	0	0	0		
Karlovarský kraj	0	1M	0	0	1M	0	0	0	2	2M	
Karlovy Vary	0	1M	0	0	1M	0	0	0	2	2M	
Ústecký kraj	0	0	0	0	1M	0	0	0	1	1M	
Louny	0	0	0	0	1M	0	0	0	1	1M	
Liberecký kraj	0	0	0	0	0	0	0	0	0		
Královéhradecký kraj	0	0	0	0	0	0	0	0	0		
Pardubický kraj	0	0	0	0	0	0	0	0	0		
Kraj Vysočina	0	0	0	0	0	0	0	0	0		
Jihomoravský kraj	2M	0	0	0	0	0	0	0	2	2M	
Brno-město	1M	0	0	0	0	0	0	0	1	1M	
Vyškov	1M	0	0	0	0	0	0	0	1	1M	
Olomoucký kraj	0	0	0	0	0	0	0	0	0		
Zlínský kraj	1M	0	0	0	0	0	0	0	1	1M	
Kroměříž	1M	0	0	0	0	0	0	0	1	1M	
Moravskoslezský kraj	0	0	0	0	0	0	0	0	0		
CELKEM	13M	1M	0	0	3M	0	0	0	17	17M	0Ž

Vysvětlivky

Pohlaví:

M - muž, Ž - žena

Způsob přenosu:

HO - homosexuální / bisexuální

ID - injekční uživatelé drog

IH - injekční uživatelé drog + homo/bisex.

TR - příjemci krve a krevních přípravků

HT - heterosexuální

MD - z matky na dítě

NO - nozokomiální

NE - nezjištěný / jiný

Kraj / okres: trvalé či přechodné bydliště v době prvního záchytu HIV/AIDS

* Uváděny jsou jen okresy, v nichž v daném měsíci byly identifikovány nové případy HIV/AIDS

NRL AIDS



NOVÉ PŘÍPADY HIV INFEKCE V ČESKÉ REPUBLICE PODLE REGIONU

(jen občané ČR a cizinci s trvalým pobytem)

údaje ke dni:

30.4.2019

KRAJ			rok 2019		posledních 12 měsíců	
	duben 2019		leden-duben 2019		květen 2018 - duben 2019	
	abs.	rel. na 1 mil.	abs.	rel. na 1 mil.	abs.	rel. na 1 mil.
Hlavní město Praha	11	8,59	35	27,32	101	78,84
Středočeský kraj	0	0,00	3	2,24	14	10,46
Jihočeský kraj	0	0,00	1	1,56	7	10,95
Plzeňský kraj	0	0,00	4	6,91	10	17,27
Karlovarský kraj	2	6,73	2	6,73	5	16,84
Ústecký kraj	1	1,22	4	4,87	7	8,53
Liberecký kraj	0	0,00	3	6,80	5	11,34
Královéhradecký kraj	0	0,00	2	3,63	4	7,26
Pardubický kraj	0	0,00	3	5,80	7	13,54
Kraj Vysočina	0	0,00	1	1,96	3	5,89
Jihomoravský kraj	2	1,70	11	9,33	27	22,90
Olomoucký kraj	0	0,00	4	6,31	8	12,62
Zlínský kraj	1	1,71	2	3,42	4	6,85
Moravskoslezský kraj	0	0,00	3	2,48	7	5,79
CELKEM ČR	17	1,61	78	7,37	209	19,75

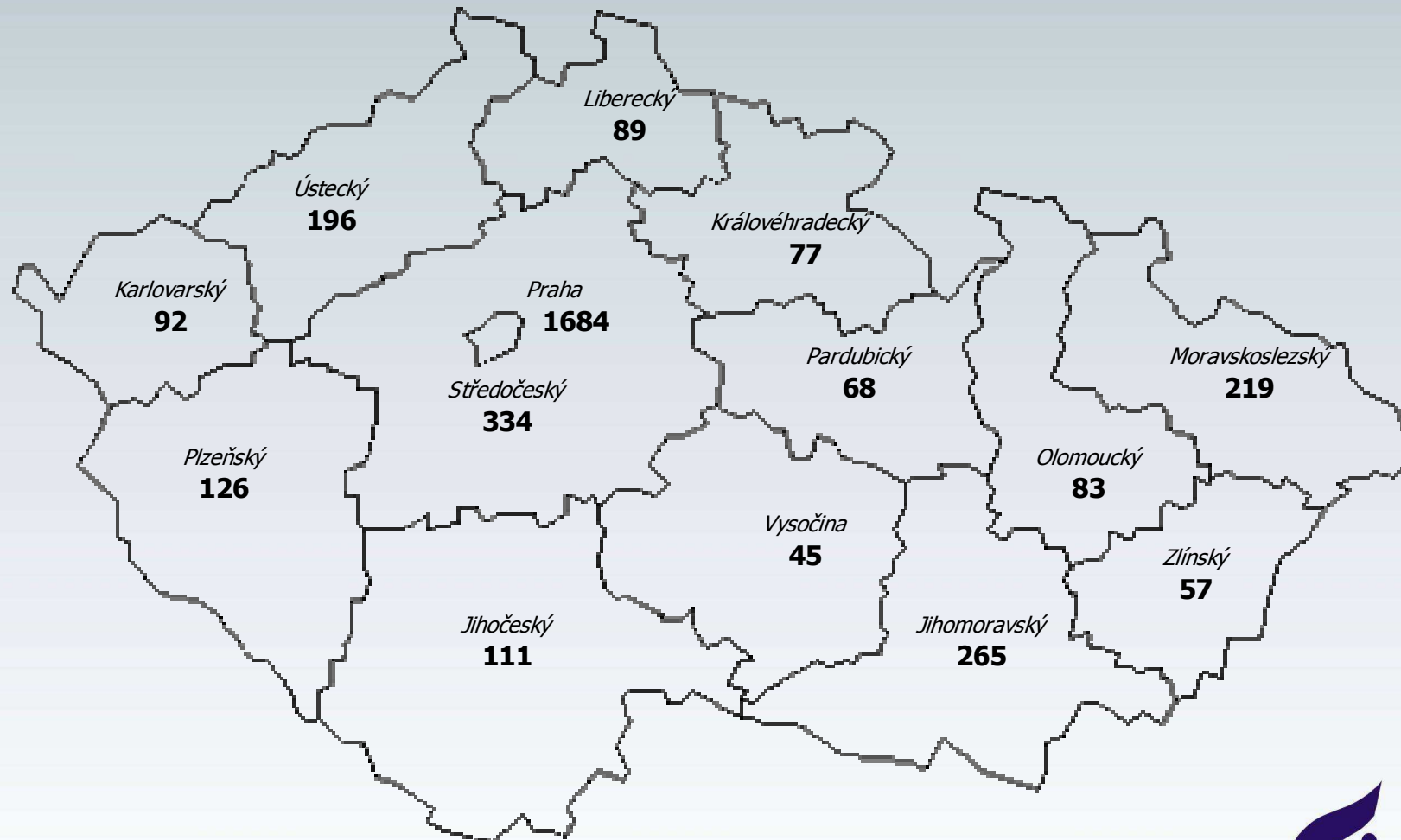
HIV INFEKCE V ČESKÉ REPUBLICĚ

PODLE KRAJE BYDLIŠTĚ V DOBĚ PRVNÍ DIAGNÓZY HIV

(občané ČR a cizinci s trvalým pobytem)

Kumulativní údaje za období

1.10.1985 - 30.4.2019



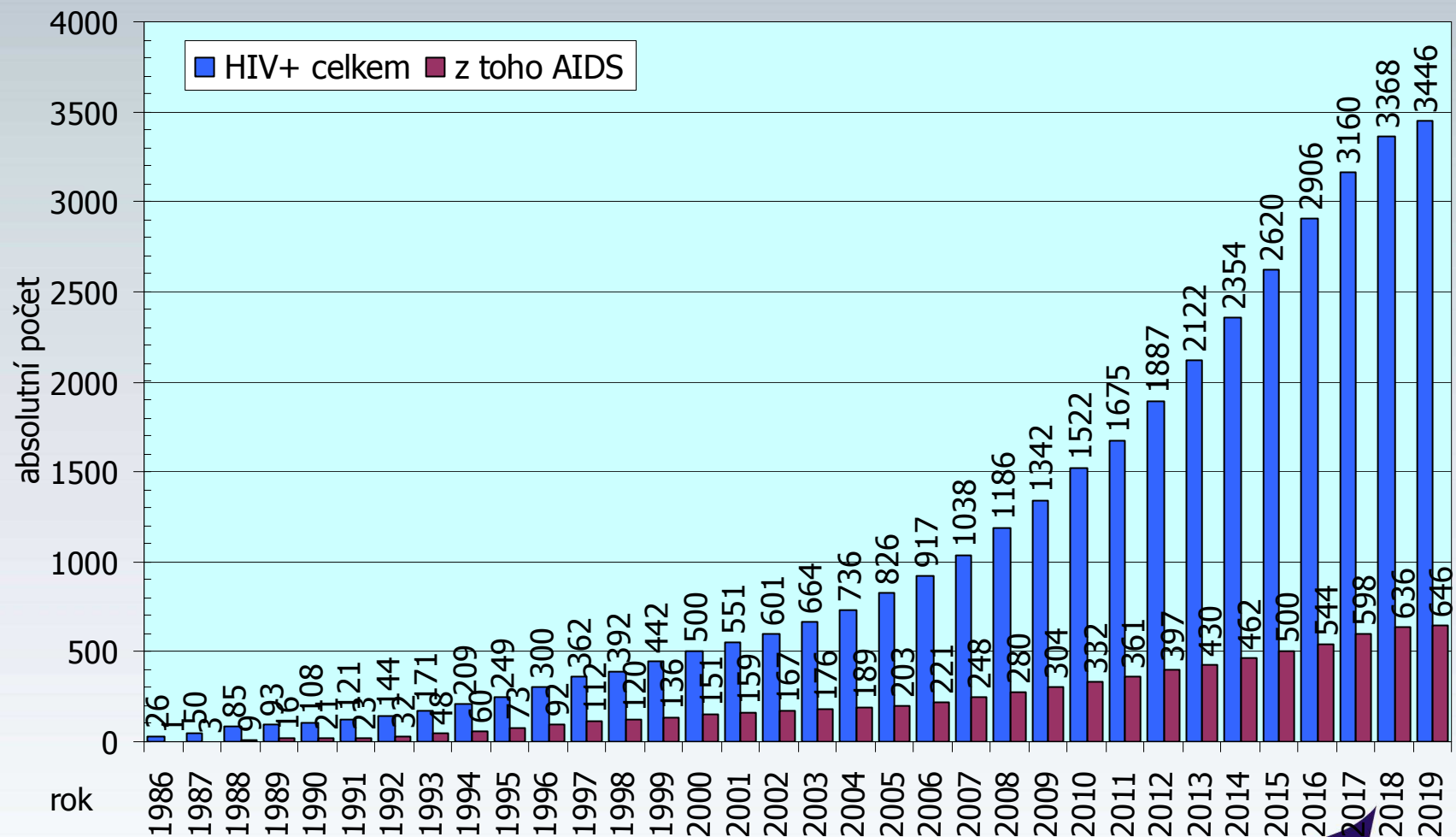
HIV + CELKEM 3446

HIV / AIDS V ČESKÉ REPUBLICE

(občané ČR a cizinci s trvalým pobytem)

Kumulativní údaje za období

1.1.1986 - 30.4.2019

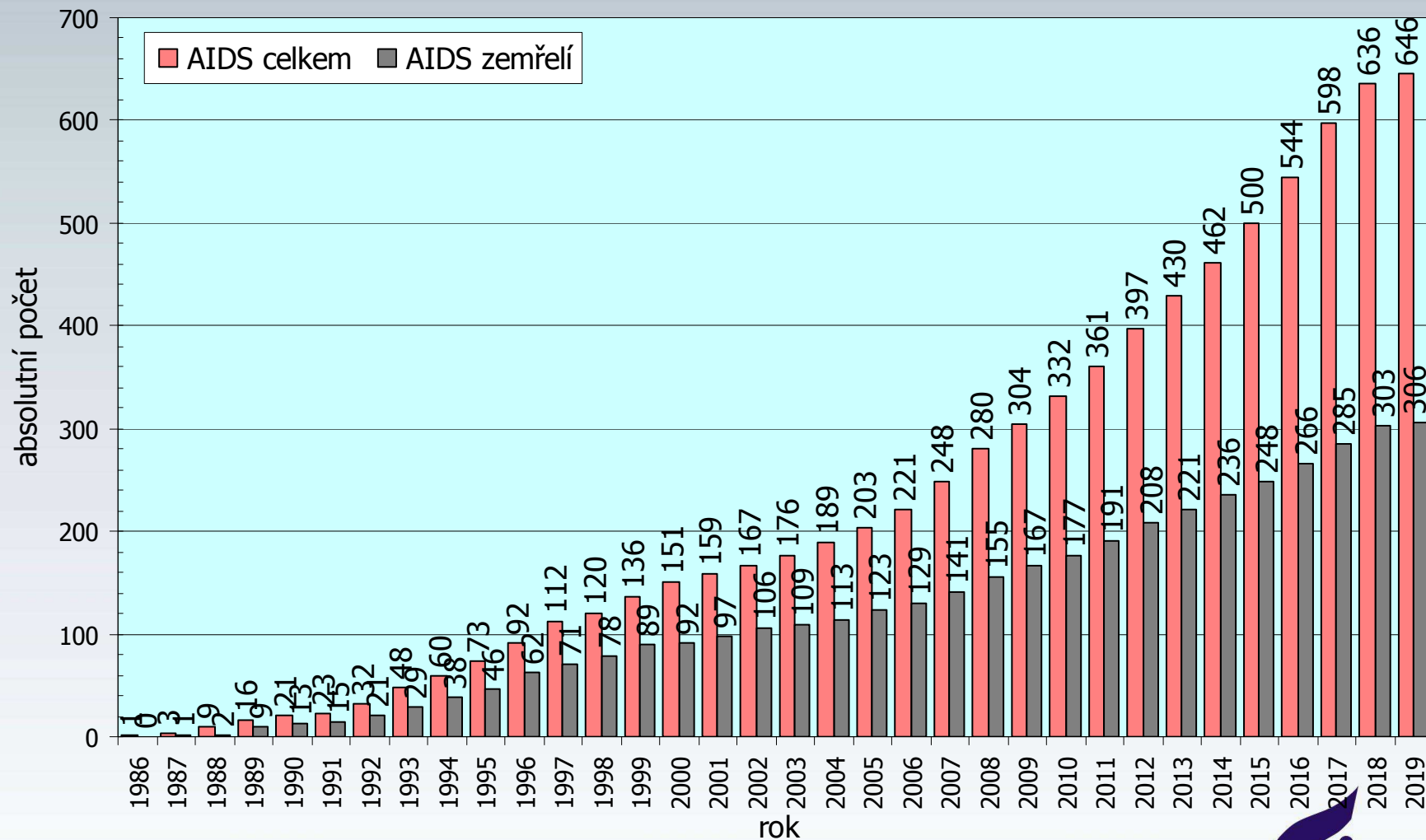


AIDS V ČESKÉ REPUBLICE

(občané ČR a cizinci s trvalým pobytem)

Kumulativní údaje za období

1.1.1986 - 30.4.2019

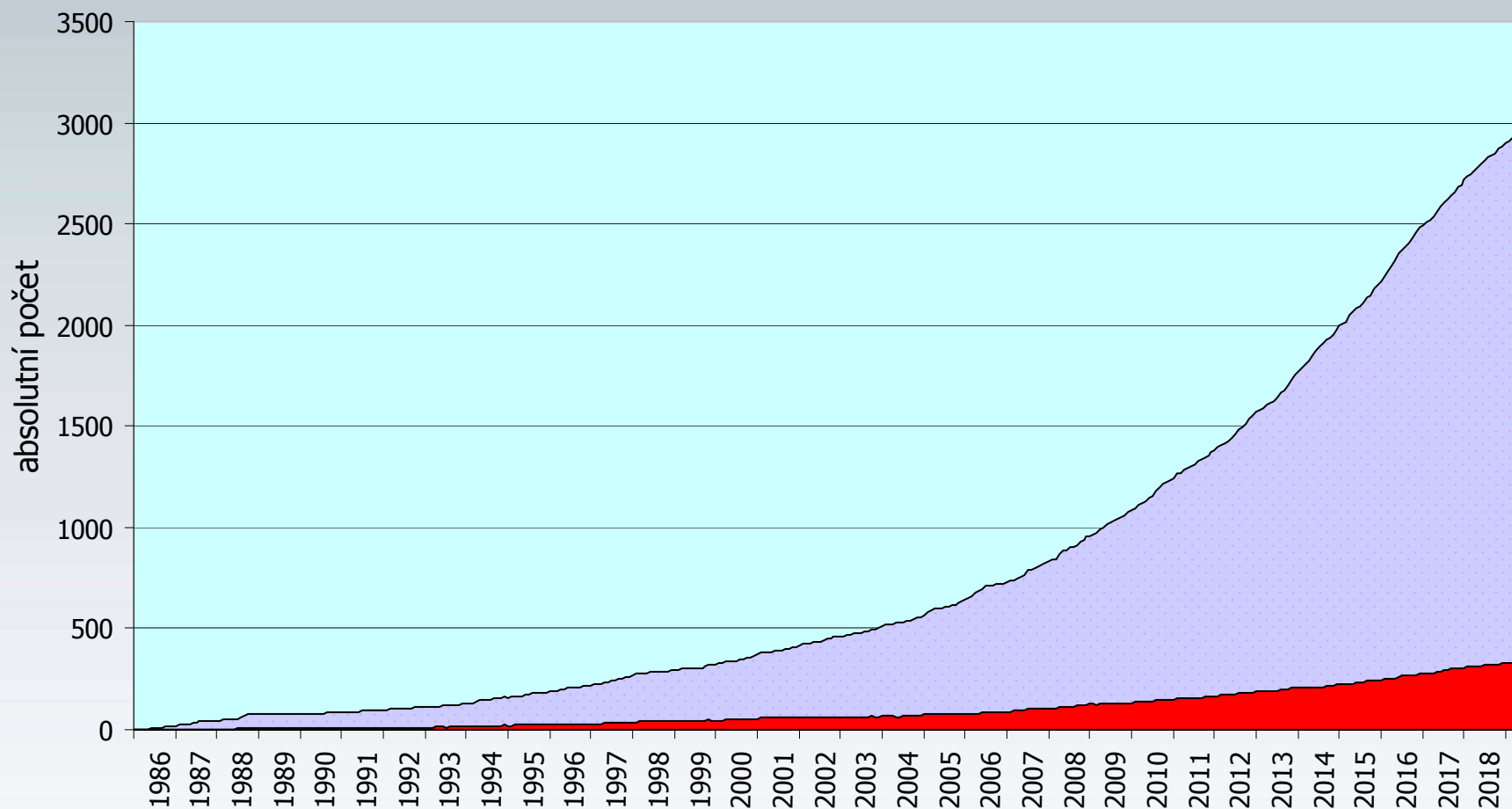


OSOBY ŽIJÍCÍ S HIV/AIDS V ČESKÉ REPUBLICE

(občané ČR a cizinci s trvalým pobytem)

Měsíční údaje za období

1.10.1985 - 30.4.2019



období

NRL AIDS

■ HIV+celkem

■ z toho AIDS

