

CELKOVÝ STAV VYŠETŘOVÁNÍ HIV PROTILÁTEK V ČESKÉ REPUBLICĚ

Kumulativní údaje ke dni

31.5. 2019

Důvod vyšetření	Celkem vyšetřeno	HIV+	z toho AIDS	Způsob přenosu u HIV+								
				HO	ID	IH	HF	TR	HT	MD	NO	NE
OSOBY VE ZVÝŠENÉM RIZIKU HIV	293011	141	49	31	26	14	16	14	33	0	0	7
Hemofilici	4717	16	8	0	0	0	16	0	0	0	0	0
Příjemci krve a krevních přípravků	17467	14	8	0	0	0	0	14	0	0	0	0
Homo/bisexuálové	15977	16	10	16	0	0	0	0	0	0	0	0
Injekční uživatelé drog	32454	15	2	0	8	6	0	0	1	0	0	0
Osoby často v zahraničí	23419	4	3	0	0	0	0	0	3	0	0	1
Promiskuitní osoby	57894	3	0	2	0	0	0	0	1	0	0	0
Osoby provozující prostituci	45574	21	4	6	2	4	0	0	9	0	0	0
Nápravná zařízení	95509	52	14	7	16	4	0	0	19	0	0	6
KONTAKTY POZITIVNÍCH PŘÍPADŮ	4942	236	35	123	5	3	0	0	96	8	0	1
Homosexuální	1285	126	16	123	0	3	0	0	0	0	0	0
Heterosexuální	547	100	18	0	5	0	0	0	95	0	0	0
Rodinné	486	6	1	0	0	0	0	0	1	4	0	1
Jiné	2624	4	0	0	0	0	0	0	0	4	0	0
KLINICKÉ PŘÍPADY	2298478	1405	437	920	66	31	1	0	345	0	6	36
Dermatovenerologičtí pacienti	260996	329	37	290	3	6	0	0	28	0	0	2
Psychiatřičtí pacienti	42628	31	6	7	11	4	0	0	9	0	0	0
Dialyzovaní pacienti	140428	0	0	0	0	0	0	0	0	0	0	0
TBC pacienti	13000	14	14	2	5	0	0	0	7	0	0	0
Pacienti s nádorovým onemocněním **	55511	0	0	0	0	0	0	0	0	0	0	0
Různé klinické diagnózy	1785915	1031	380	621	47	21	1	0	301	0	6	34
PREVENTIVNÍ VYŠETŘENÍ	1795783	169	20	92	6	5	0	1	54	1	0	10
Zdravotničtí pracovníci	113640	3	0	2	0	0	0	0	0	0	0	1
Ostatní prevence	1195218	111	14	56	5	3	0	1	37	1	0	8
Předoperační vyšetření **	480258	55	6	34	1	2	0	0	17	0	0	1
Epidemiologická surveillance **	6667	0	0	0	0	0	0	0	0	0	0	0
VYŠETŘENÍ NA VLASTNÍ ŽÁDOST	425163	1308	92	1065	14	15	0	0	186	0	1	27
Pod jménem	247008	827	59	651	11	12	0	0	141	0	1	11
Anonymní	178155	481	33	414	3	3	0	0	45	0	0	16
VYŠETŘENÍ PRO MEZINÁRODNÍ CERTIFIKÁT	98518	7	0	6	0	0	0	0	1	0	0	0
DÁRCI KRVE, ORGÁNŮ A TKÁNÍ	20640416	96	6	59	0	2	0	0	29	0	0	6
Dárci krve	20385745	94	6	58	0	2	0	0	28	0	0	6
z toho dárci krve - primodárci *	1026598	25	2	10	0	0	0	0	13	0	0	2
Dárci orgánů a tkání	254671	2	0	1	0	0	0	0	1	0	0	0
TĚHOTNÉ ŽENY	3850002	106	11	0	7	0	0	0	97	0	1	1
RŮZNÉ MATERIÁLY	49427	0	0	0	0	0	0	0	0	0	0	0
CELKEM	29455740	3468	650	2296	124	70	17	15	841	9	8	88
CIZINCI	177322	459	45	44	42	0	0	0	101	1	1	270

Způsob přenosu:

HO	homosexuální / bisexuální	ID	injekční uživatelé drog
IH	injekční uživatelé drog + homo/bisex.	HF	hemofilici
TR	příjemci krve a krevních přípravků	HT	heterosexuální
MD	z matky na dítě	NO	nozokomiální
NE	nezjištěný / jiný		

Pozn.: * údaje uváděny od r. 1994, ** údaje uváděny od r. 2002

NRL AIDS



NOVÉ PŘÍPADY HIV INFEKCE A ONEMOCNĚNÍ AIDS V ČESKÉ REPUBLICE

Údaje za měsíc
květen 2019

Důvod vyšetření	Celkem vyšetřeno	nové případy		Způsob přenosu u HIV+								
		HIV+	AIDS	HO	ID	IH	HF	TR	HT	MD	NO	NE
OSOBY VE ZVÝŠENÉM RIZIKU HIV	667	0	0	0	0	0	0	0	0	0	0	0
Hemofilici	48	0	0	0	0	0	0	0	0	0	0	0
Příjemci krve a krevních přípravků	4	0	0	0	0	0	0	0	0	0	0	0
Homo/bisexuálové	55	0	0	0	0	0	0	0	0	0	0	0
Injekční uživatelé drog	30	0	0	0	0	0	0	0	0	0	0	0
Osoby často v zahraničí	0	0	0	0	0	0	0	0	0	0	0	0
Promiskuitní osoby	135	0	0	0	0	0	0	0	0	0	0	0
Osoby provozující prostituci	292	0	0	0	0	0	0	0	0	0	0	0
Nápravná zařízení	103	0	0	0	0	0	0	0	0	0	0	0
KONTAKTY POZITIVNÍCH PŘÍPADŮ	8	2	0	2	0	0	0	0	0	0	0	0
Homosexuální	5	2	0	2	0	0	0	0	0	0	0	0
Heterosexuální	1	0	0	0	0	0	0	0	0	0	0	0
Rodinné	1	0	0	0	0	0	0	0	0	0	0	0
Jiné	1	0	0	0	0	0	0	0	0	0	0	0
KLINICKÉ PŘÍPADY	9786	11	3	6	0	0	0	0	5	0	0	0
Dermatovenerologičtí pacienti	722	4	1	3	0	0	0	0	1	0	0	0
Psychiatřičtí pacienti	106	0	0	0	0	0	0	0	0	0	0	0
Dialyzovaní pacienti	332	0	0	0	0	0	0	0	0	0	0	0
TBC pacienti	18	1	1	0	0	0	0	0	1	0	0	0
Pacienti s nádorovým onemocněním	508	0	0	0	0	0	0	0	0	0	0	0
Různé klinické diagnózy	8100	6	1	3	0	0	0	0	3	0	0	0
PREVENTIVNÍ VYŠETŘENÍ	6242	0	0	0	0	0	0	0	0	0	0	0
Zdravotničtí pracovníci	379	0	0	0	0	0	0	0	0	0	0	0
Ostatní prevence	3780	0	0	0	0	0	0	0	0	0	0	0
Předoperační vyšetření	2009	0	0	0	0	0	0	0	0	0	0	0
Epidemiologická surveillance	74	0	0	0	0	0	0	0	0	0	0	0
VYŠETŘENÍ NA VLASTNÍ ŽÁDOST	1564	8	1	8	0	0	0	0	0	0	0	0
Pod jménem	943	7	1	7	0	0	0	0	0	0	0	0
Anonymní	621	1	0	1	0	0	0	0	0	0	0	0
VYŠETŘENÍ PRO MEZINÁRODNÍ CERTIFIKÁT	86	0	0	0	0	0	0	0	0	0	0	0
DÁRCI KRVE, ORGÁNŮ A TKÁNÍ	75901	2	0	0	0	0	0	0	2	0	0	0
Dárci krve	74272	2	0	0	0	0	0	0	2	0	0	0
z toho dárci krve - primodárci	3965	0	0	0	0	0	0	0	0	0	0	0
Dárci orgánů a tkání	1629	0	0	0	0	0	0	0	0	0	0	0
TĚHOTNÉ ŽENY	9230	0	0	0	0	0	0	0	0	0	0	0
RÚZNÉ MATERIÁLY	26	0	0	0	0	0	0	0	0	0	0	0
CELKEM	103510	23	4	16	0	0	0	0	7	0	0	0
CIZINCI	820	2	0	0	1	0	0	0	0	0	0	1

Způsob přenosu:

HO	homosexuální / bisexuální	ID	injekční uživatelé drog
IH	injekční uživatelé drog + homo/bisex.	HF	hemofilici
TR	příjemci krve a krevních přípravků	HT	heterosexuální
MD	z matky na dítě	NO	nozokomiální
NE	nezjištěný / jiný		

HIV POZITIVNÍ PŘÍPADY V ČR PODLE ZPŮSOBU PŘENOSU, KLINICKÉHO STADIA A POHLAVÍ

Kumulativní údaje ke dni

31.5. 2019

ZPŮSOB PŘENOSU	CELKOVÝ POČET			KLINICKÉ STADIUM								
	HIV+			asymptomatické			sympt. non-AIDS			AIDS		
	muži	ženy	celkem	muži	ženy	celkem	muži	ženy	celkem	muži	ženy	celkem
Homosexuální / bisexuální	2296	0	2296	1763	0	1763	222	0	222	311	0	311
Injekční uživatelé drog (IUD)	95	29	124	41	20	61	17	1	18	37	8	45
IUD + homosexuální / bisexuální	70	0	70	47	0	47	10	0	10	13	0	13
Hemofilici	17	0	17	1	0	1	7	0	7	9	0	9
Přijemci krve a krevních přípravků	12	3	15	3	0	3	4	0	4	5	3	8
Heterosexuální	420	421	841	238	259	497	46	57	103	136	105	241
Matka - dítě	4	5	9	4	3	7	0	1	1	0	1	1
Nozokomiální	3	5	8	2	3	5	0	1	1	1	1	2
Jiný	4	1	5	2	1	3	0	0	0	2	0	2
Nezjištěný	71	12	83	52	11	63	2	0	2	17	1	18
Celkem občané ČR / rezidenti	2992	476	3468	2153	297	2450	308	60	368	531	119	650
Cizinci	316	143	459	258	128	386	21	7	28	37	8	45
Celkem HIV+	3308	619	3927	2411	425	2836	329	67	396	568	127	695

HIV POZITIVNÍ PŘÍPADY V ČR PODLE POHLAVÍ, VĚKU A KLINICKÉHO STADIA V DOBĚ PRVNÍ DIAGNÓZY A POČTU ÚMRTÍ

(jen občané ČR a cizinci s trvalým pobytem)

Kumulativní údaje ke dni

31.5. 2019

Věková skupina	Věk při první diagnóze HIV+			Věk při první diagnóze HIV+ u asympt. osob			Věk při první diagnóze sympt. non AIDS			Věk při první diagnóze AIDS		
	muži	ženy	celkem	muži	ženy	celkem	muži	ženy	celkem	muži	ženy	celkem
0-4	4	5	9	3	3	6	0	1	1	0	1	1
5-9	3	1	4	2	1	3	0	0	0	0	0	0
10-14	6	2	8	0	1	1	0	1	1	0	0	0
15-19	59	29	88	39	18	57	7	1	8	4	1	5
20-24	409	98	507	314	76	390	28	8	36	20	5	25
25-29	613	101	714	481	61	542	48	13	61	69	19	88
30-34	600	96	696	449	60	509	60	15	75	101	27	128
35-39	514	52	566	369	39	408	63	5	68	109	15	124
40-49	558	55	613	381	25	406	67	12	79	132	30	162
50-59	173	30	203	91	13	104	31	2	33	66	11	77
60-	53	7	60	24	0	24	4	2	6	30	10	40
Celkem	2992	476	3468	2153	297	2450	308	60	368	531	119	650
Úmrtí	376	74	450	68	8	76	59	9	68	249	57	306

HIV POZITIVNÍ PŘÍPADY V ČR

PODLE BYDLIŠTĚ V DOBĚ PRVNÍ DIAGNÓZY HIV A SOUČASNÉHO KLINICKÉHO STADI

(jen občané ČR a cizinci s trvalým pobytem)

Kumulativní údaje za období

1.10.1985 - 31.5.2019

kraj	celkový počet HIV/AIDS		klinické stadium					
			asymptomatické		sympt. non AIDS		AIDS	
	abs.	rel. *	abs.	rel. *	abs.	rel. *	abs.	rel. *
Praha	1695	1 323,2	1256	980,5	156	121,8	283	220,9
Středočeský	337	251,7	254	189,7	22	16,4	61	45,6
Jihočeský	111	173,7	59	92,3	21	32,9	31	48,5
Plzeňský	125	215,9	73	126,1	21	36,3	31	53,5
Karlovarský	93	313,1	53	178,5	19	64,0	21	70,7
Ústecký	197	240,0	149	181,5	14	17,1	34	41,4
Liberecký	89	201,8	68	154,2	3	6,8	18	40,8
Královéhradecký	78	141,6	42	76,2	10	18,1	26	47,2
Pardubický	69	133,5	40	77,4	12	23,2	17	32,9
Vysočina	45	88,4	30	58,9	6	11,8	9	17,7
Jihomoravský	266	225,6	183	155,2	43	36,5	40	33,9
Olomoucký	83	130,9	59	93,1	10	15,8	14	22,1
Zlínský	57	97,6	34	58,2	5	8,6	18	30,8
Moravskoslezský	223	184,3	150	124,0	26	21,5	47	38,8
Celkem ČR	3468	327,8	2450	231,5	368	34,8	650	61,4

HIV POZITIVNÍ CIZINCI V ČR

PODLE PŮVODU - GEOGRAFICKÉ OBLASTI

Kumulativní údaje ke dni

31.5. 2019

Geografická oblast	Muži	Ženy	Celkem	Způsob přenosu								
				HO	ID	IH	HF	TR	HT	MD	NO	NE
ZÁPADNÍ EVROPA	59	12	71	11	4	0	0	0	7	0	0	49
STŘEDNÍ EVROPA	49	12	61	11	1	0	0	0	15	0	1	33
VÝCHODNÍ EVROPA	84	61	145	7	30	0	0	0	49	0	0	59
SUBSAHARSKÁ AFRIKA	65	51	116	1	0	0	0	0	22	1	0	92
SEVERNÍ AFRIKA A BLÍZKÝ VÝCHOD	6	0	6	0	1	0	0	0	1	0	0	4
JIŽNÍ A JHOVÝCHODNÍ ASIE	19	5	24	1	5	0	0	0	3	0	0	15
VÝCHODNÍ ASIE A OCEÁNIE	2	1	3	1	1	0	0	0	0	0	0	1
AUSTRÁLIE A NOVÝ ZÉLAND	0	0	0	0	0	0	0	0	0	0	0	0
SEVERNÍ AMERIKA	18	0	18	7	0	0	0	0	2	0	0	9
KARIBSKÁ OBLAST	2	0	2	1	0	0	0	0	1	0	0	0
JIŽNÍ AMERIKA	12	1	13	4	0	0	0	0	1	0	0	8
CELKEM	316	143	459	44	42	0	0	0	101	1	1	270

Způsob přenosu:

HO homosexuální / bisexuální

ID injekční uživatelé drog

IH injekční uživatelé drog + homosexuální/bisexuální

HF hemofilci

TR příjemci krve a krevních přípravků

HT heterosexuální

MD z matky na dítě

NO nozokomiální

NE nezjištěný / jiný

CELKOVÝ POČET VYŠETŘENÍ A POČET HIV+ V JEDNOTLIVÝCH MĚSÍCÍCH BĚŽNÉHO ROKU

za období

1.1. - 31.5. 2019

Měsíc	Občané ČR a rezidenti				Cizinci		
	Počet vyšetření	HIV+			Počet vyšetření	HIV+	
		Občané ČR	Rezidenti	Celkem		Celkem	z toho
leden	100497	12	4	16	90	0	
únor	146162	14	7	21	584	4	Moldavsko/Ž,Filipíny/Ž,Bolívie/M,Slovensko/M
březen	121959	12	11	23	1457	2	Itálie/M,Keňa/Ž
duben	110976	12	5	17	148	5	Tchai-wan/M,Rusko/Ž,Kuba/M,Polsko/M,Německo/M
květen	103510	16	7	23	820	2	Moldavsko/M,Rumunsko/Ž
červen							
červenec							
srpen							
září							
říjen							
listopad							
prosinec							
Celkem	583104	66	34	100	3099	13	

Pozn.: M-muž Ž-žena

**NOVÉ PŘÍPADY HIV INFEKCE V ČESKÉ REPUBLICE
PODLE REGIONU, ZPŮSOBU PŘENOSU A POHLAVÍ**
(jen občané ČR a cizinci s trvalým pobytem)
Absolutní počty za květen 2019

KRAJ / OKRES*	ZPŮSOB PŘENOSU A POHLAVÍ								CELKEM		
	HO	ID	IH	TR	HT	MD	NO	NE	celkem	muži	ženy
Hlavní město Praha	7M	0	0	0	3M 1Ž	0	0	0	11	10M	1Ž
Středočeský kraj	2M	0	0	0	1M	0	0	0	3	3M	
Mladá Boleslav	1M	0	0	0	0	0	0	0	1	1M	
Praha-východ	1M	0	0	0	0	0	0	0	1	1M	
Rakovník	0	0	0	0	1M	0	0	0	1	1M	
Jihočeský kraj	0	0	0	0	0	0	0	0	0		
Plzeňský kraj	0	0	0	0	0	0	0	0	0		
Karlovarský kraj	1M	0	0	0	0	0	0	0	1	1M	
Cheb	1M	0	0	0	0	0	0	0	1	1M	
Ústecký kraj	1M	0	0	0	0	0	0	0	1	1M	
Ústí nad Labem	1M	0	0	0	0	0	0	0	1	1M	
Liberecký kraj	0	0	0	0	0	0	0	0	0		
Královéhradecký kraj	0	0	0	0	1Ž	0	0	0	1		1Ž
Trutnov	0	0	0	0	1Ž	0	0	0	1		1Ž
Pardubický kraj	0	0	0	0	1M	0	0	0	1	1M	
Pardubice	0	0	0	0	1M	0	0	0	1	1M	
Kraj Vysočina	0	0	0	0	0	0	0	0	0		
Jihomoravský kraj	1M	0	0	0	0	0	0	0	1	1M	
Brno-venkov	1M	0	0	0	0	0	0	0	1	1M	
Olomoucký kraj	0	0	0	0	0	0	0	0	0		
Zlínský kraj	0	0	0	0	0	0	0	0	0		
Moravskoslezský kraj	4M	0	0	0	0	0	0	0	4	4M	
okres neznámý	1M	0	0	0	0	0	0	0	1	1M	
Opava	1M	0	0	0	0	0	0	0	1	1M	
Ostrava-město	2M	0	0	0	0	0	0	0	2	2M	
CELKEM	16M	0	0	0	5M 2Ž	0	0	0	23	21M	2Ž

Vysvětlivky

Pohlaví: M - muž, Ž - žena

Způsob přenosu: HO - homosexuální / bisexuální

ID - injekční uživatelé drog

IH - injekční uživatelé drog + homo/bisex.

TR - příjemci krve a krevních přípravků

HT - heterosexuální

MD - z matky na dítě

NO - nozokomiální

NE - nezjištěný / jiný

Kraj / okres: trvalé či přechodné bydliště v době prvního záchytu HIV/AIDS

* Uváděny jsou jen okresy, v nichž v daném měsíci byly identifikovány nové případy HIV/AIDS

NRL AIDS



NOVÉ PŘÍPADY HIV INFEKCE V ČESKÉ REPUBLICE PODLE REGIONU

(jen občané ČR a cizinci s trvalým pobytem)

údaje ke dni:

31.5.2019

KRAJ			rok 2019		posledních 12 měsíců	
	květen 2019		leden-květen 2019		červen 2018 - květen 2019	
	abs.	rel. na 1 mil.	abs.	rel. na 1 mil.	abs.	rel. na 1 mil.
Hlavní město Praha	11	8,59	46	35,91	102	79,63
Středočeský kraj	3	2,24	6	4,48	16	11,95
Jihočeský kraj	0	0,00	1	1,56	4	6,26
Plzeňský kraj	0	0,00	3	5,18	9	15,54
Karlovarský kraj	1	3,37	3	10,10	6	20,20
Ústecký kraj	1	1,22	5	6,09	8	9,74
Liberecký kraj	0	0,00	3	6,80	4	9,07
Královéhradecký kraj	1	1,81	3	5,44	5	9,07
Pardubický kraj	1	1,93	4	7,74	8	15,47
Kraj Vysočina	0	0,00	1	1,96	2	3,93
Jihomoravský kraj	1	0,85	12	10,18	28	23,75
Olomoucký kraj	0	0,00	4	6,31	8	12,62
Zlínský kraj	0	0,00	2	3,42	4	6,85
Moravskoslezský kraj	4	3,31	7	5,79	11	9,09
CELKEM ČR	23	2,17	100	9,45	215	20,32

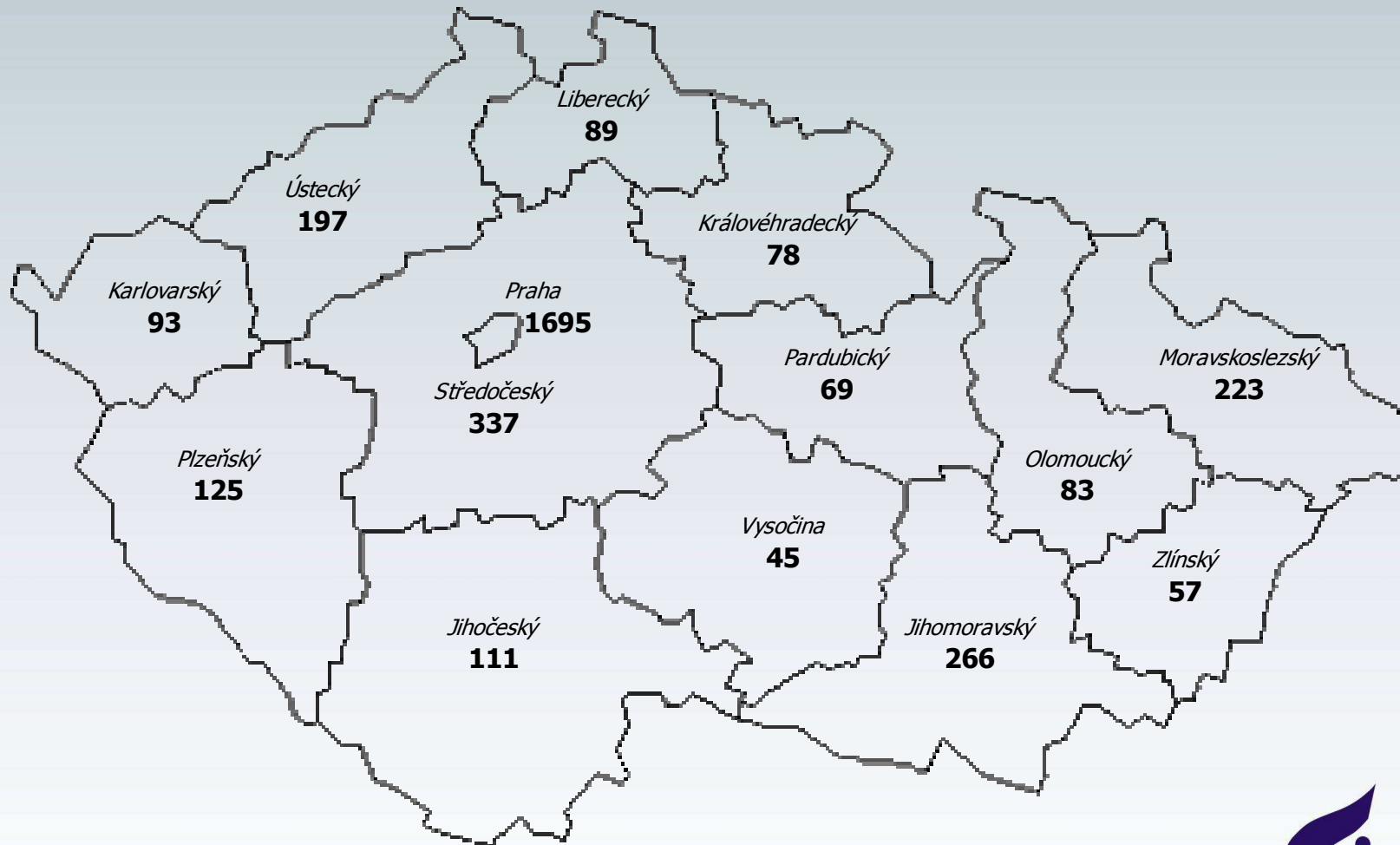
HIV INFEKCE V ČESKÉ REPUBLICĚ

PODLE KRAJE BYDLIŠTĚ V DOBĚ PRVNÍ DIAGNÓZY HIV

(občané ČR a cizinci s trvalým pobytem)

Kumulativní údaje za období

1.10.1985 - 31.5.2019



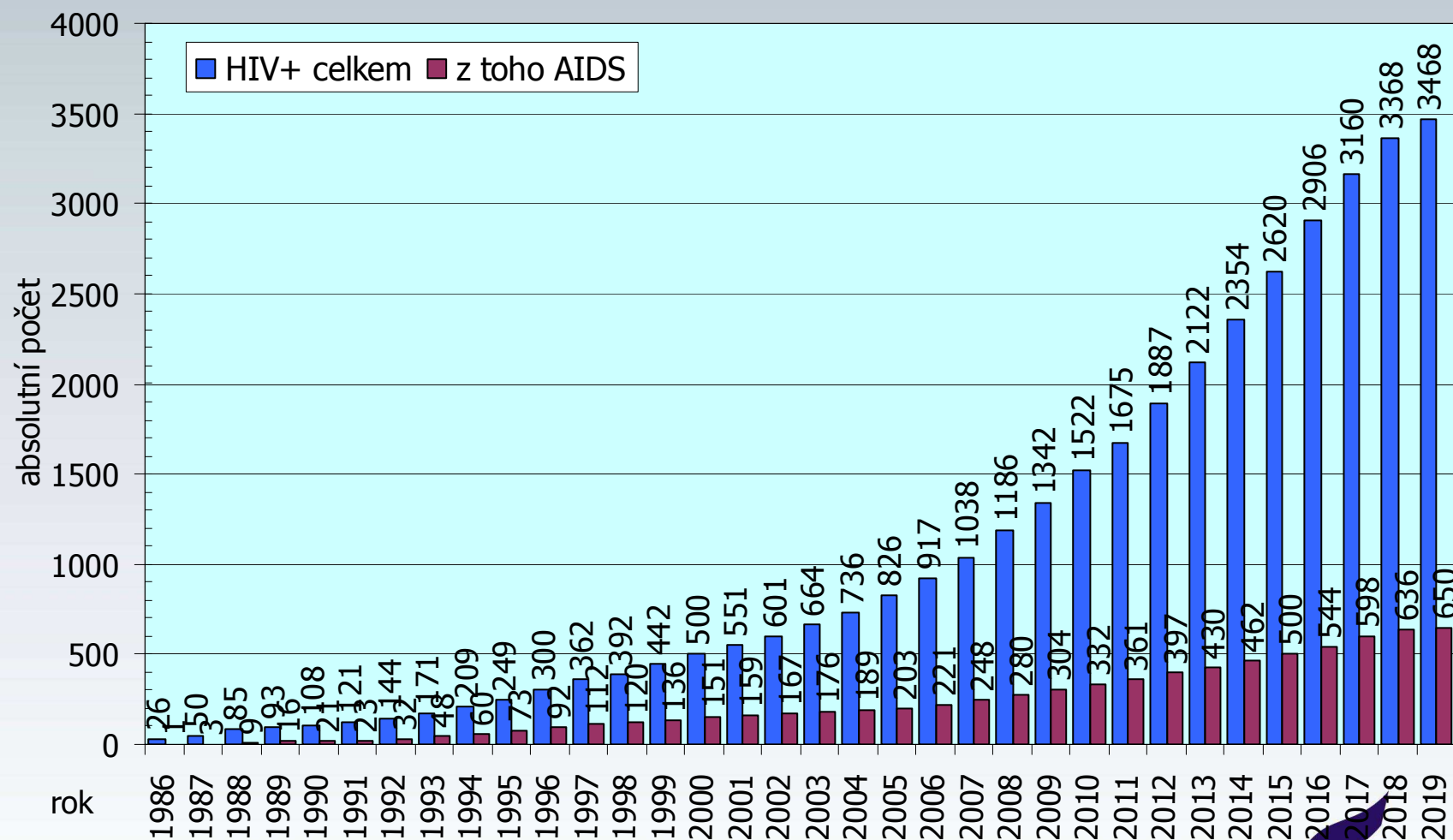
HIV + CELKEM 3468

HIV / AIDS V ČESKÉ REPUBLICE

(občané ČR a cizinci s trvalým pobytem)

Kumulativní údaje za období

1.1.1986 - 31.5.2019

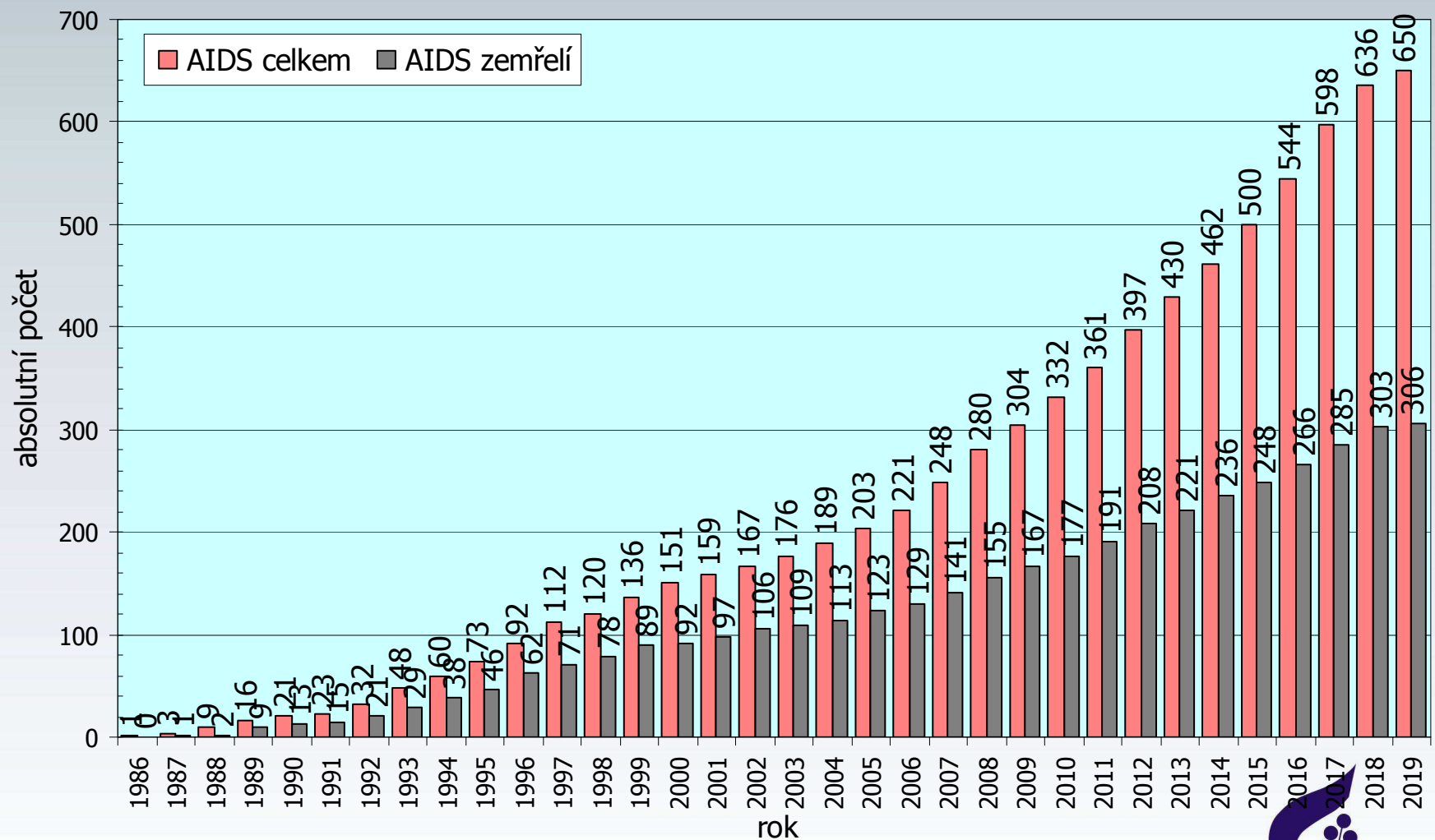


AIDS V ČESKÉ REPUBLICE

(občané ČR a cizinci s trvalým pobytem)

Kumulativní údaje za období

1.1.1986 - 31.5.2019

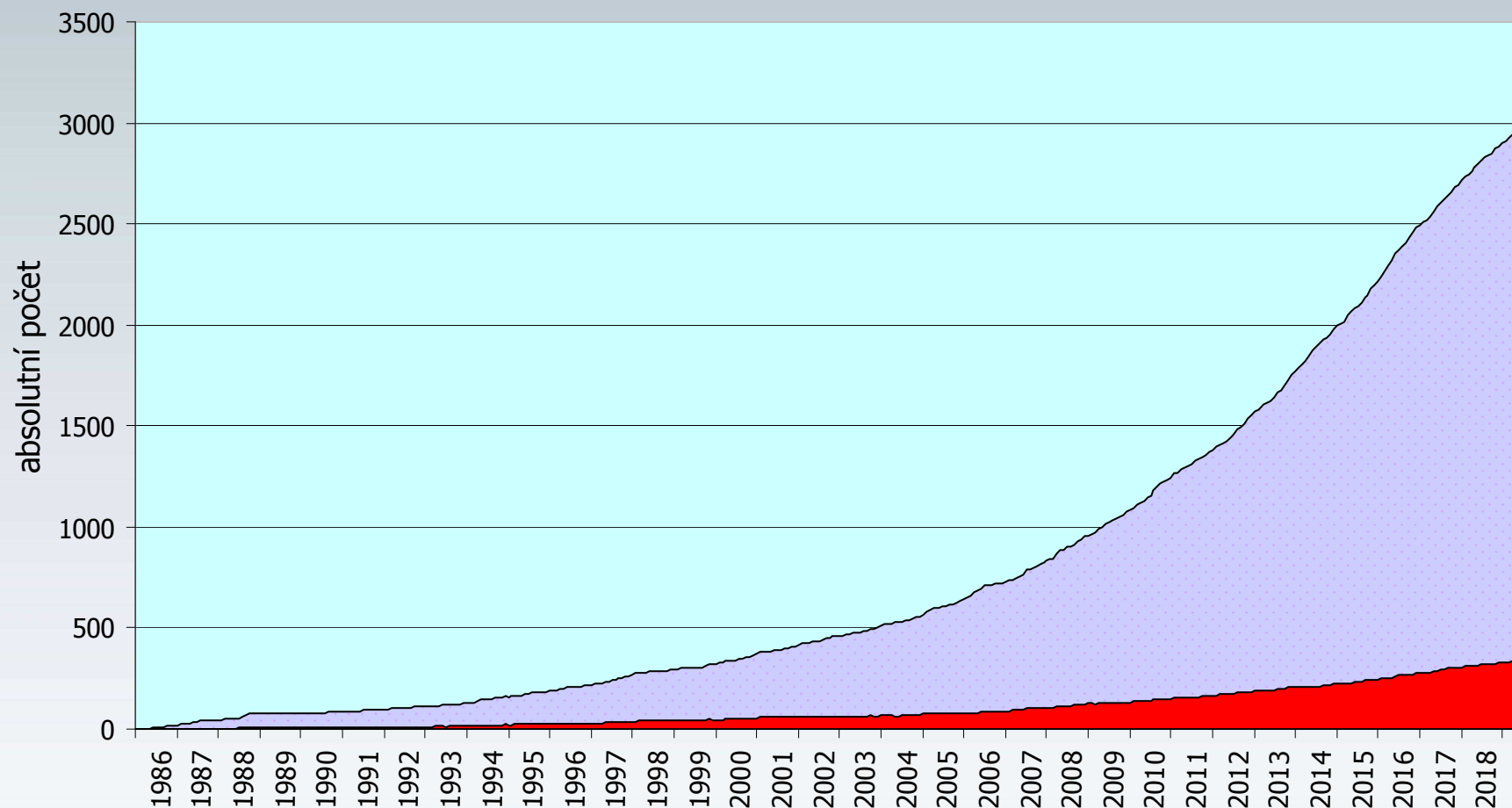


OSOBY ŽIJÍCÍ S HIV/AIDS V ČESKÉ REPUBLICE

(občané ČR a cizinci s trvalým pobytem)

Měsíční údaje za období

1.10.1985 - 31.5.2019



období

■ HIV+celkem ■ z toho AIDS

NRL AIDS

