

2. týden 2023 (6. 1 – 12. 1. 2023)
Státní zdravotní ústav
Hlášení akutních respiračních infekcí

ARI	Relativní nemocnost na 100 000 obyvateľ					
	0 - 5 let	6 - 14 let	15 - 24 let	25 - 64 let	65 + let	Celkem
Česká republika	3766	2222	2406	1004	986	1611
Změna [%]	-17,8	-11,9	-15,0	-22,6	-12,6	-17,6
Komplikace [%]	2,3	2,0	1,0	1,2	2,3	1,7

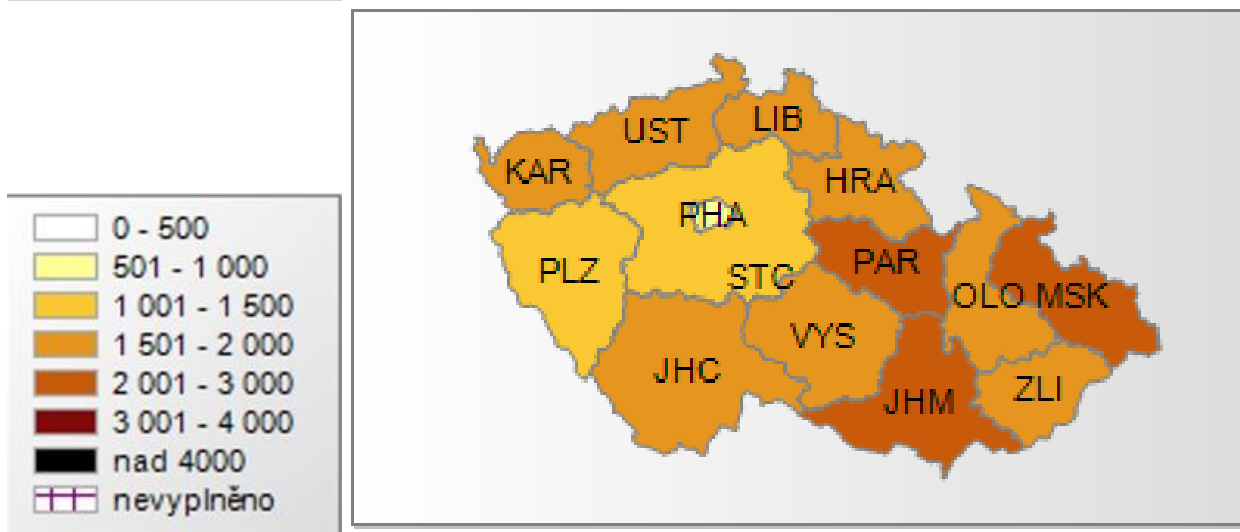
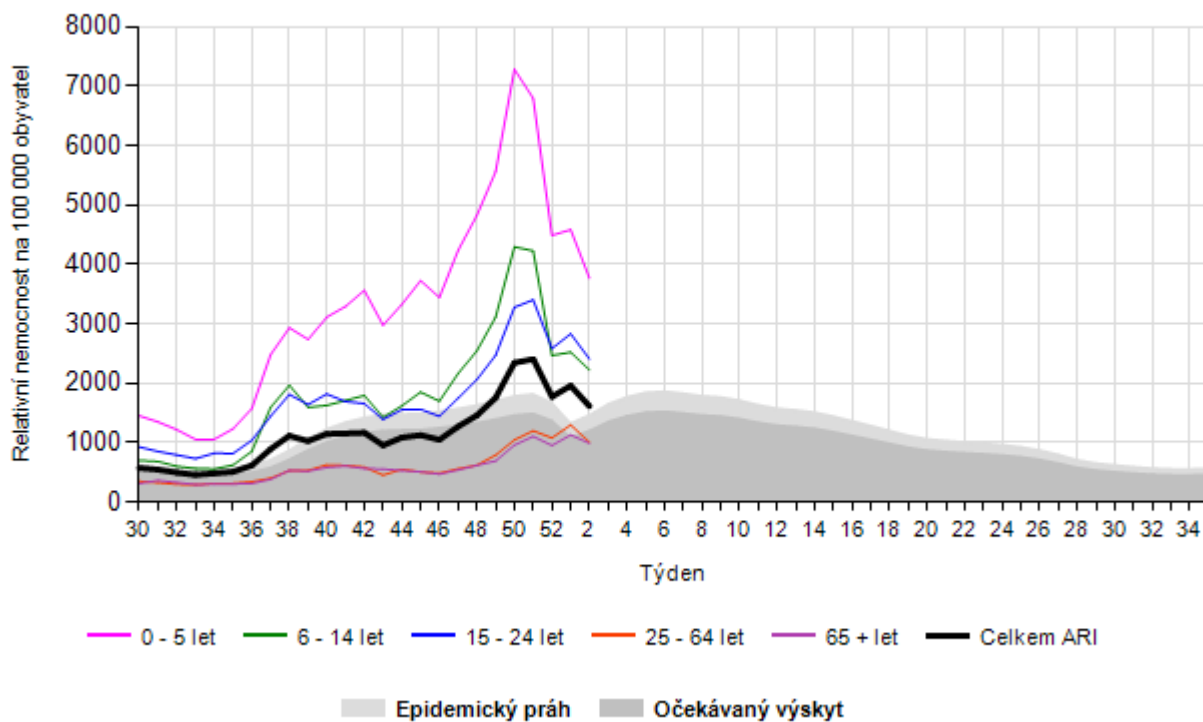
ARI	Relativní nemocnost na 100 000 obyvatel					
	Kraj	0 - 5 let	6 - 14 let	15 - 24 let	25 - 64 let	65 + let
Hl. m. Praha	1735	1075	1460	361	380	736
Změna [%]	-17,9	-1,5	-19,7	-19,6	-19,8	-16,5
Komplikace [%]	0,6	0,4	0,0	0,3	0,9	0,4
Středočeský kraj	2852	1439	2046	824	716	1251
Změna [%]	-18,3	-23,4	-14,1	-24,3	-23,4	-20,7
Komplikace [%]	0,3	0,1	0,2	0,1	0,0	0,2
Jihočeský kraj	5825	3124	2006	1029	820	1858
Změna [%]	-10,6	-7,3	-16,2	-8,7	-8,1	-10,2
Komplikace [%]	4,4	4,7	3,0	2,7	6,2	3,9
Plzeňský kraj	3844	2474	1580	767	668	1374
Změna [%]	-19,7	-11,3	-15,2	-24,8	-21,5	-19,0
Komplikace [%]	1,5	1,3	1,2	1,5	4,0	1,7
Karlovarský kraj	4231	2579	3072	1235	929	1909
Změna [%]	-12,5	8,2	0,6	1,8	1,8	-0,9
Komplikace [%]	4,2	3,3	1,7	1,8	7,9	3,1
Ústecký kraj	3897	2756	2532	757	709	1547
Změna [%]	-5,5	-1,6	-12,3	-24,7	-14,5	-12,6
Komplikace [%]	1,5	0,9	0,2	0,5	0,8	0,7
Liberecký kraj	4944	2044	2342	988	822	1664
Změna [%]	-19,5	-17,3	-22,6	-7,1	-11,2	-15,9
Komplikace [%]	2,7	2,9	6,1	5,6	7,6	4,6
Královéhradecký kraj	3253	1977	3313	914	833	1595
Změna [%]	-24,3	6,9	-10,3	-25,0	-30,3	-17,4
Komplikace [%]	1,5	1,9	0,0	0,4	0,0	0,6
Pardubický kraj	4020	2988	3665	1176	1177	2020
Změna [%]	-20,9	-9,5	-7,6	-20,5	-17,1	-15,5
Komplikace [%]	2,7	3,7	0,7	1,1	0,7	1,8
Kraj Vysočina	3770	2697	3346	1163	1040	1893
Změna [%]	-9,9	6,5	-4,6	-30,6	-24,2	-15,6
Komplikace [%]	6,2	5,4	1,2	1,3	1,4	2,7
Jihomoravský kraj	4934	2889	2563	1406	2617	2220
Změna [%]	-19,9	-17,0	-26,0	-22,8	24,6	-17,8
Komplikace [%]	2,5	2,7	2,2	1,8	2,6	2,3
Olomoucký kraj	4132	2209	2311	872	678	1527
Změna [%]	-29,8	-32,1	-26,1	-42,1	-47,2	-34,7
Komplikace [%]	0,9	1,5	0,3	0,2	1,7	0,8
Zlínský kraj	3234	2050	3110	1097	1148	1705
Změna [%]	-14,2	-8,4	-16,7	-17,0	-22,4	-15,7
Komplikace [%]	2,1	0,4	0,2	0,1	0,1	0,4
Moravskoslezský kraj	4421	2485	2307	1671	841	2030
Změna [%]	-18,8	-14,7	-6,8	-22,8	-24,0	-18,6
Komplikace [%]	2,0	0,6	0,6	0,0	0,0	0,7

© Státní zdravotní ústav, Centrum epidemiologie a mikrobiologie (CEM), 2023
Odborný garant aplikace ARI:

- Oddělení epidemiologie infekčních nemocí CEM - MUDr. Jan Kynčl, Ph.D.
- Oddělení biostatistiky – RNDr. Marek Malý, CSc.

Státní zdravotní ústav

Hlášení ARI - 2022 / 2023 - Česká republika

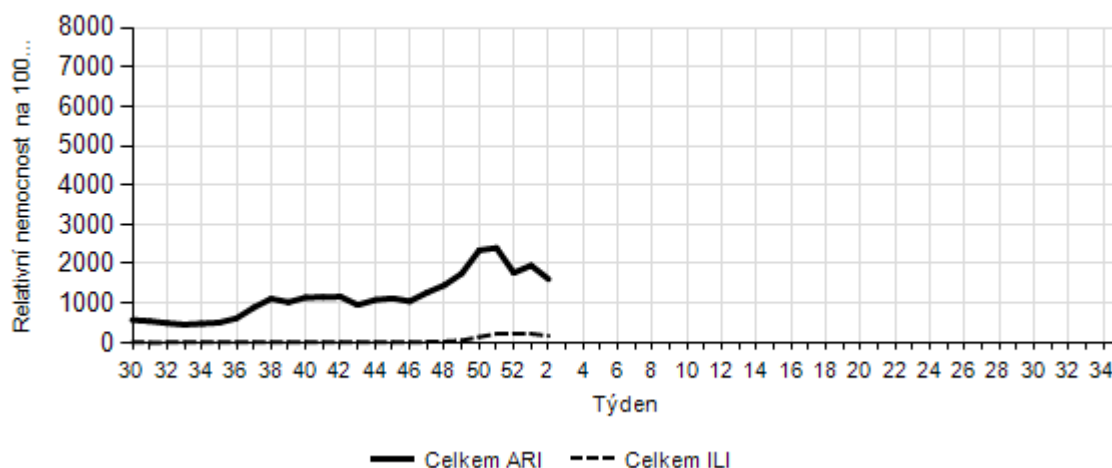


2. týden 2023 (6. 1. – 12. 1. 2023))
Státní zdravotní ústav
Hlášení chřipkových onemocnění (influenza-like illness, ILI)

ILI	Relativní nemocnost na 100 000 obyvatel					
	0 - 5 let	6 - 14 let	15 - 24 let	25 - 64 let	65 + let	Celkem
Česká republika	322,0	230,0	221,0	127,0	114,0	170,0
Změna [%]	-30,5	-13,9	-21,6	-24,9	-27,4	-23,8

ILI	Relativní nemocnost na 100 000 obyvatel					
	0 - 5 let	6 - 14 let	15 - 24 let	25 - 64 let	65 + let	Celkem
Kraj						
Hl. m. Praha	76,0	30,0	21,0	17,0	23,0	25,0
Změna [%]	22,6	0,0	-61,1	-32,0	-36,1	-26,5
Středočeský kraj	138,0	82,0	93,0	61,0	18,0	71,0
Změna [%]	-27,4	-13,7	-17,0	10,9	-21,7	-7,8
Jihočeský kraj	623,0	292,0	105,0	73,0	85,0	158,0
Změna [%]	-1,3	3,9	-15,3	-12,1	-18,3	-6,0
Plzeňský kraj	520,0	304,0	210,0	90,0	54,0	170,0
Změna [%]	47,7	-9,3	-21,4	-20,4	-22,9	-5,6
Karlovarský kraj	51,0	78,0	53,0	33,0	0,0	40,0
Změna [%]	75,9	160,0	0,0	-26,7	-100,0	-4,8
Ústecký kraj	168,0	141,0	123,0	41,0	25,0	75,0
Změna [%]	-47,8	-32,5	-37,6	-50,6	-53,7	-44,0
Liberecký kraj	146,0	110,0	450,0	121,0	114,0	167,0
Změna [%]	4,3	69,2	32,0	-30,1	-32,5	-6,7
Královéhradecký kraj	624,0	308,0	361,0	72,0	70,0	194,0
Změna [%]	-2,7	-1,6	-20,1	-14,3	37,3	-8,9
Pardubický kraj	442,0	316,0	419,0	78,0	46,0	186,0
Změna [%]	-22,7	2,6	-13,4	-49,7	-48,9	-26,2
Kraj Vysočina	174,0	219,0	345,0	84,0	59,0	143,0
Změna [%]	9,4	95,5	65,1	-1,2	-13,2	28,8
Jihomoravský kraj	838,0	498,0	479,0	268,0	651,0	422,0
Změna [%]	-53,2	-52,2	-29,5	-33,5	-1,4	-38,0
Olomoucký kraj	520,0	340,0	194,0	136,0	119,0	204,0
Změna [%]	-7,8	0,9	-59,9	-59,5	-63,8	-46,0
Zlínský kraj	197,0	103,0	103,0	34,0	22,0	66,0
Změna [%]	-27,8	-39,4	-13,5	-26,1	-18,5	-27,5
Moravskoslezský kraj	77,0	378,0	278,0	418,0	26,0	318,0
Změna [%]	-50,3	200,0	-20,8	-4,4	-85,6	-3,9

Hlášení ARI / ILI - 2022 / 2023 - Česká republika



Státní zdravotní ústav

Hlášení ILI - 2022 / 2023 - Česká republika

