

CELKOVÝ STAV VYŠETŘOVÁNÍ HIV PROTILÁTEK V ČESKÉ REPUBLICE

Kumulativní údaje ke dni

28.2. 2023

Důvod vyšetření	Celkem vyšetřeno	HIV+	z toho AIDS	Způsob přenosu u HIV+								
				HO	ID	IH	HF	TR	HT	MD	NO	NE
OSOBY VE ZVÝŠENÉM RIZIKU HIV	319819	148	50	31	30	15	16	14	35	0	0	7
Hemofilici	5782	16	8	0	0	0	16	0	0	0	0	0
Příjemci krve a krevních přípravků	17561	14	8	0	0	0	0	14	0	0	0	0
Homo/bisexuálové	16801	16	10	16	0	0	0	0	0	0	0	0
Injekční uživatelé drog	36791	16	2	0	9	6	0	0	1	0	0	0
Osoby často v zahraničí	23431	4	3	0	0	0	0	0	3	0	0	1
Promiskuitní osoby	64219	3	0	2	0	0	0	0	1	0	0	0
Osoby provozující prostituci	52968	20	4	6	2	4	0	0	8	0	0	0
Nápravná zařízení	102266	59	15	7	19	5	0	0	22	0	0	6
KONTAKTY POZITIVNÍCH PŘÍPADŮ	5463	275	37	142	5	3	0	0	117	7	0	1
Homosexuální	1331	144	17	141	0	3	0	0	0	0	0	0
Heterosexuální	581	122	20	1	5	0	0	0	116	0	0	0
Rodinné	497	5	0	0	0	0	0	0	1	3	0	1
Jiné	3054	4	0	0	0	0	0	0	0	4	0	0
KLINICKÉ PŘÍPADY	2745910	1763	578	1114	84	34	1	0	459	1	7	63
Dermatovenerologičtí pacienti	293942	408	44	356	5	6	0	0	39	0	0	2
Psychiatři pacienti	48005	36	8	8	13	4	0	0	11	0	0	0
Dialyzovaní pacienti	162928	0	0	0	0	0	0	0	0	0	0	0
TBC pacienti	13954	25	25	4	5	0	0	0	14	0	0	2
Pacienti s nádorovým onemocněním **	74978	0	0	0	0	0	0	0	0	0	0	0
Různé klinické diagnózy	2152103	1294	501	746	61	24	1	0	395	1	7	59
PREVENTIVNÍ VYŠETŘENÍ	2108743	214	25	108	12	5	0	1	77	1	1	9
Zdravotničtí pracovníci	128247	3	0	3	0	0	0	0	0	0	0	0
Ostatní prevence	1393666	137	17	66	9	3	0	1	49	1	1	7
Předoperační vyšetření **	576681	74	8	39	3	2	0	0	28	0	0	2
Epidemiologická surveillance **	10149	0	0	0	0	0	0	0	0	0	0	0
VYŠETŘENÍ NA VLASTNÍ ŽÁDOST	490183	1736	121	1363	21	21	0	3	287	0	2	39
Pod jménem	272892	1135	84	845	17	14	0	3	232	0	2	22
Anonymní	217291	601	37	518	4	7	0	0	55	0	0	17
VYŠETŘENÍ PRO MEZINÁRODNÍ CERTIFIKÁT	102549	7	0	6	0	0	0	0	1	0	0	0
DÁRCI KRVE, BUNĚK, TKÁNÍ A ORGÁNŮ	25211040	139	7	72	0	2	0	0	46	0	0	19
Dárci krve	24895034	137	7	71	0	2	0	0	45	0	0	19
z toho dárci krve - primodárci *	1298031	49	2	14	0	0	0	0	21	0	0	14
Dárci buněk, tkání a orgánů	316006	2	0	1	0	0	0	0	1	0	0	0
TĚHOTNÉ ŽENY	4250266	126	14	0	8	0	0	0	116	0	1	1
RŮZNÉ MATERIÁLY	173992	0	0	0	0	0	0	0	0	0	0	0
CELKEM	35407965	4408	832	2836	160	80	17	18	1138	9	11	139
CIZINCI	191933	535	50	61	44	0	0	1	121	1	1	306

Způsob přenosu:

HO homosexuální / bisexuální
 IH injekční uživatelé drog + homo/bisex.
 TR příjemci krve a krevních přípravků
 MD z matky na dítě
 NE nejištěný / jiný

ID injekční uživatelé drog
 HF hemofilici
 HT heterosexuální
 NO nozokomiální

NRL HIV/AIDS

Pozn.: * údaje uváděny od r. 1994, ** údaje uváděny od r. 2002



NOVÉ PŘÍPADY INFEKCE HIV A ONEMOCNĚNÍ AIDS V ČESKÉ REPUBLICĚ

Údaje za měsíc

únor 2023

Důvod vyšetření	Celkem vyšetřeno	nové případy		Způsob přenosu u HIV+									
		HIV+	AIDS	HO	ID	IH	HF	TR	HT	MD	NO	NE	
OSOBY VE ZVÝŠENÉM RIZIKU HIV	679	1	0	0	0	0	0	0	0	1	0	0	0
Hemofilici	14	0	0	0	0	0	0	0	0	0	0	0	0
Příjemci krve a krevních přípravků	0	0	0	0	0	0	0	0	0	0	0	0	0
Homo/bisexuálové	6	0	0	0	0	0	0	0	0	0	0	0	0
Injekční uživatelé drog	134	0	0	0	0	0	0	0	0	0	0	0	0
Osoby často v zahraničí	0	0	0	0	0	0	0	0	0	0	0	0	0
Promiskuitní osoby	128	0	0	0	0	0	0	0	0	0	0	0	0
Osoby provozující prostituci	253	0	0	0	0	0	0	0	0	0	0	0	0
Nápravná zařízení	144	1	0	0	0	0	0	0	0	1	0	0	0
KONTAKTY POZITIVNÍCH PŘÍPADŮ	3	0	0	0	0	0	0	0	0	0	0	0	0
Homosexuální	0	0	0	0	0	0	0	0	0	0	0	0	0
Heterosexuální	0	0	0	0	0	0	0	0	0	0	0	0	0
Rodinné	0	0	0	0	0	0	0	0	0	0	0	0	0
Jiné	3	0	0	0	0	0	0	0	0	0	0	0	0
KLINICKÉ PŘÍPADY	12216	7	3	2	1	0	0	0	0	2	0	0	2
Dermatovenerologičtí pacienti	1148	1	0	1	0	0	0	0	0	0	0	0	0
Psychiatři pacienti	153	0	0	0	0	0	0	0	0	0	0	0	0
Dialyzovaní pacienti	577	0	0	0	0	0	0	0	0	0	0	0	0
TBC pacienti	21	1	1	0	0	0	0	0	0	0	0	0	1
Pacienti s nádorovým onemocněním	589	0	0	0	0	0	0	0	0	0	0	0	0
Různé klinické diagnózy	9728	5	2	1	1	0	0	0	0	2	0	0	1
PREVENTIVNÍ VYŠETŘENÍ	6366	0	0	0	0	0	0	0	0	0	0	0	0
Zdravotničtí pracovníci	344	0	0	0	0	0	0	0	0	0	0	0	0
Ostatní prevence	3764	0	0	0	0	0	0	0	0	0	0	0	0
Předoperační vyšetření	2238	0	0	0	0	0	0	0	0	0	0	0	0
Epidemiologická surveillance	20	0	0	0	0	0	0	0	0	0	0	0	0
VYŠETŘENÍ NA VLASTNÍ ŽÁDOST	1790	8	0	4	0	0	0	0	0	3	0	0	1
Pod jménem	1101	6	0	3	0	0	0	0	0	2	0	0	1
Anonymní	689	2	0	1	0	0	0	0	0	1	0	0	0
VYŠETŘENÍ PRO MEZINÁRODNÍ CERTIFIKÁT	157	0	0	0	0	0	0	0	0	0	0	0	0
DÁRCI KRVE, BUNĚK, TKÁNÍ A ORGÁNŮ	132169	1	0	1	0	0	0	0	0	0	0	0	0
Dárci krve	130636	1	0	1	0	0	0	0	0	0	0	0	0
z toho dárci krve - přímódárci	8773	1	0	1	0	0	0	0	0	0	0	0	0
Dárci buněk, tkání a orgánů	1533	0	0	0	0	0	0	0	0	0	0	0	0
TĚHOTNÉ ŽENY	7594	0	0	0	0	0	0	0	0	0	0	0	0
RŮZNÉ MATERIÁLY	24	0	0	0	0	0	0	0	0	0	0	0	0
CELKEM	160998	17	3	7	1	0	0	0	0	6	0	0	3
CIZINCI	380	0	0	0	0	0	0	0	0	0	0	0	0

Způsob přenosu:

HO homosexuální / bisexuální
 IH injekční uživatelé drog + homo/bisex.
 TR příjemci krve a krevních přípravků
 MD z matky na dítě
 NE nejištěný / jiný

ID injekční uživatelé drog
 HF hemofilici
 HT heterosexuální
 NO nozokomiální

HIV POZITIVNÍ PŘÍPADY V ČR PODLE ZPŮSOBU PŘENOSU, KLINICKÉHO STADIA A POHLAVÍ

Kumulativní údaje za období

1.10.1985 - 28.2.2023

ZPŮSOB PŘENOSU	CELKOVÝ POČET			KLINICKÉ STADIUM								
	HIV+			asymptomatické			sympt. non-AIDS			AIDS		
	muži	ženy	celkem	muži	ženy	celkem	muži	ženy	celkem	muži	ženy	celkem
Homosexuální / bisexuální	2836	0	2836	2185	0	2185	262	0	262	389	0	389
Injekční uživatelé drog (IUD)	122	38	160	58	25	83	19	2	21	45	11	56
IUD + homosexuální / bisexuální	80	0	80	55	0	55	11	0	11	14	0	14
Hemofilici	17	0	17	1	0	1	7	0	7	9	0	9
Příjemci krve a krevních přípravků	14	4	18	5	1	6	4	0	4	5	3	8
Heterosexuální	577	561	1138	334	356	690	59	74	133	184	131	315
Matka - dítě	4	5	9	4	3	7	0	1	1	0	1	1
Nozokomiální	6	5	11	4	3	7	0	1	1	2	1	3
Jiný	4	2	6	2	2	4	0	0	0	2	0	2
Nezjištěný	106	27	133	73	19	92	5	1	6	28	7	35
Celkem občané ČR / rezidenti	3766	642	4408	2721	409	3130	367	79	446	678	154	832
Cizinci	373	162	535	311	147	458	21	6	27	41	9	50
Celkem HIV+	4139	804	4943	3032	556	3588	388	85	473	719	163	882

HIV POZITIVNÍ PŘÍPADY V ČR PODLE POHLAVÍ, VĚKU A KLINICKÉHO STADIA V DOBĚ PRVNÍ DIAGNÓZY A POČTU ÚMRTÍ

(občané ČR a cizinci s dlouhodobým pobytem)

Kumulativní údaje ke dni

28.2. 2023

Věková skupina	Věk při první diagnóze HIV+			Věk při první diagnóze HIV+ u asympt. osob			Věk při první diagnóze sympt. non AIDS			Věk při první diagnóze AIDS		
	muži	ženy	celkem	muži	ženy	celkem	muži	ženy	celkem	muži	ženy	celkem
0-4	4	5	9	3	3	6	0	1	1	0	1	1
5-9	3	1	4	2	1	3	0	0	0	0	0	0
10-14	7	2	9	0	1	1	0	1	1	1	0	1
15-19	68	31	99	43	20	63	7	1	8	4	1	5
20-24	471	108	579	369	82	451	28	9	37	23	7	30
25-29	745	116	861	597	74	671	53	14	67	76	19	95
30-34	756	127	883	569	82	651	71	16	87	122	34	156
35-39	639	78	717	464	59	523	77	9	86	133	17	150
40-44	456	69	525	318	37	355	43	11	54	105	29	134
45-49	293	38	331	193	20	213	40	7	47	78	17	95
50-54	153	33	186	92	18	110	18	5	23	50	8	58
55-59	94	26	120	40	12	52	21	2	23	44	11	55
60-	77	8	85	31	0	31	9	3	12	42	10	52
Celkem	3766	642	4408	2721	409	3130	367	79	446	678	154	832
Úmrtí	484	90	574	98	11	109	76	11	87	310	68	378

HIV POZITIVNÍ PŘÍPADY V ČR

PODLE BYDLIŠTĚ V DOBĚ PRVNÍ DIAGNÓZY HIV A SOUČASNÉHO KLINICKÉHO STADIA

(občané ČR a cizinci s dlouhodobým pobytem)

Kumulativní údaje za období

1.10.1985 - 28.2.2023

kraj	celkový počet HIV/AIDS		klinické stadium					
			asymptomatické		sympt. non AIDS		AIDS	
	abs.	rel. *	abs.	rel. *	abs.	rel. *	abs.	rel. *
Praha	2056	161,3	1530	120,0	180	14,1	346	27,1
Středočeský	432	31,1	319	23,0	32	2,3	81	5,8
Jihočeský	146	22,9	80	12,6	29	4,6	37	5,8
Plzeňský	177	30,6	108	18,7	27	4,7	42	7,3
Karlovarský	119	42,0	69	24,4	21	7,4	29	10,2
Ústecký	242	30,3	183	22,9	16	2,0	43	5,4
Liberecký	120	27,4	90	20,5	6	1,4	24	5,5
Královéhradecký	98	18,0	55	10,1	13	2,4	30	5,5
Pardubický	95	18,4	59	11,5	11	2,1	25	4,9
Vysočina	53	10,5	36	7,1	7	1,4	10	2,0
Jihomoravský	386	32,6	271	22,9	59	5,0	56	4,7
Olomoucký	118	18,9	86	13,8	12	1,9	20	3,2
Zlínský	80	14,0	47	8,2	6	1,0	27	4,7
Moravskoslezský	286	24,3	197	16,7	27	2,3	62	5,3
Celkem ČR	4408	41,9	3130	29,8	446	4,2	832	7,9

HIV POZITIVNÍ CIZINCI V ČR

PODLE PŮVODU - GEOGRAFICKÉ OBLASTI

Kumulativní údaje za období

1.10.1985 - 28.2.2023

Geografická oblast	Muži	Ženy	Celkem	Způsob přenosu								
				HO	ID	IH	HF	TR	HT	MD	NO	NE
ZÁPADNÍ EVROPA	71	15	86	15	5	0	0	0	7	0	0	59
STŘEDNÍ EVROPA	60	16	76	14	2	0	0	1	18	0	1	40
VÝCHODNÍ EVROPA	105	73	178	16	30	0	0	0	64	0	0	68
SUBSAHARSKÁ AFRIKA	65	51	116	0	0	0	0	0	21	1	0	94
SEVERNÍ AFRIKA A BLÍZKÝ VÝCHOD	7	0	7	0	1	0	0	0	1	0	0	5
JIŽNÍ A JIHOVÝCHODNÍ ASIE	22	4	26	2	5	0	0	0	4	0	0	15
VÝCHODNÍ ASIE A OCEÁNIE	2	1	3	1	1	0	0	0	0	0	0	1
AUSTRÁLIE A NOVÝ ZÉLAND	1	0	1	1	0	0	0	0	0	0	0	0
SEVERNÍ AMERIKA	21	0	21	8	0	0	0	0	3	0	0	10
KARIBSKÁ OBLAST	7	1	8	1	0	0	0	0	2	0	0	5
JIŽNÍ AMERIKA	12	1	13	3	0	0	0	0	1	0	0	9
CELKEM	373	162	535	61	44	0	0	1	121	1	1	306

Způsob přenosu:

HO homosexuální / bisexuální

IH injekční uživatelé drog + homosexuální/bisexuální

TR příjemci krve a krevních přípravků

MD z matky na dítě

NE nezjištěný / jiný

ID injekční uživatelé drog

HF hemofilici

HT heterosexuální

NO nozokomiální

CELKOVÝ POČET VYŠETŘENÍ A POČET HIV+ V JEDNOTLIVÝCH MĚSÍCÍCH BĚŽNÉHO ROKU

za období

1.1. - 28.2. 2023

Měsíc	Občané ČR a rezidenti				Cizinci		
	Počet vyšetření	HIV+			Počet vyšetření	HIV+	
		Občané ČR	Rezidenti	Celkem		Celkem	z toho
leden	145081	10	15	25	259	4	Kuba/Ž,Kuba/M,Kuba/M,Nigérie/M
únor	160998	10	7	17	380	0	
březen							
duben							
květen							
červen							
červenec							
srpen							
září							
říjen							
listopad							
prosinec							
Celkem	306079	20	22	42	639	4	

Pozn.: M-muž Ž-žena

**NOVÉ PŘÍPADY HIV INFEKCE V ČESKÉ REPUBLICE
PODLE REGIONU, ZPŮSOBU PŘENOSU A POHLAVÍ**
(občané ČR a cizinci s dlouhodobým pobytem)
Absolutní počty za únor 2023

KRAJ / OKRES*	ZPŮSOB PŘENOSU A POHLAVÍ								CELKEM		
	HO	ID	IH	TR	HT	MD	NO	NE	celkem	muži	ženy
Hlavní město Praha	4M	0	0	0	3M 1Ž	0	0	1Ž	9	7	2
Středočeský kraj	2M	0	0	0	0	0	0	0	2	2	0
Kolín	1M	0	0	0	0	0	0	0	1	1	0
Praha-západ	1M	0	0	0	0	0	0	0	1	1	0
Jihočeský kraj	0	0	0	0	1M 1Ž	0	0	0	2	1	1
Strakonice	0	0	0	0	1Ž	0	0	0	1	0	1
Tábor	0	0	0	0	1M	0	0	0	1	1	0
Plzeňský kraj	0	0	0	0	0	0	0	0	0	0	0
Karlovarský kraj	0	0	0	0	0	0	0	0	0	0	0
Ústecký kraj	0	0	0	0	0	0	0	0	0	0	0
Liberecký kraj	0	0	0	0	0	0	0	0	0	0	0
Královéhradecký kraj	0	0	0	0	0	0	0	0	0	0	0
Pardubický kraj	0	0	0	0	0	0	0	0	0	0	0
Kraj Vysočina	0	0	0	0	0	0	0	0	0	0	0
Jihomoravský kraj	1M	1M	0	0	0	0	0	2M	4	4	0
Brno-město	1M	1M	0	0	0	0	0	1M	3	3	0
Vyškov	0	0	0	0	0	0	0	1M	1	1	0
Olomoucký kraj	0	0	0	0	0	0	0	0	0	0	0
Zlínský kraj	0	0	0	0	0	0	0	0	0	0	0
Moravskoslezský kraj	0	0	0	0	0	0	0	0	0	0	0
CELKEM	7M	1M	0	0	4M 2Ž	0	0	2M 1Ž	17	14	3

Vysvětlivky

Pohlaví: M - muž, Ž - žena

Způsob přenosu: HO - homosexuální / bisexuální ID - injekční uživatelé drog IH - injekční uživatelé drog + homo/bisex.
TR - příjemci krve a krevních přípravků HT - heterosexuální MD - z matky na dítě
NO - nozokomiální NE - nezjištěný / jiný

Kraj / okres: trvalé či přechodné bydliště v době prvního zachytu HIV/AIDS

* Uváděny jsou jen okresy, v nichž v daném měsíci byly identifikovány nové případy HIV/AIDS

NOVÉ PŘÍPADY HIV INFEKCE V ČESKÉ REPUBLICE PODLE REGIONU

(občané ČR a cizinci s dlouhodobým pobytem)

údaje ke dni:

28.2.2023

KRAJ			rok 2023		posledních 12 měsíců	
	únor 2023		leden-únor 2023		březen 2022 - únor 2023	
	abs.	rel. na 1 mil.	abs.	rel. na 1 mil.	abs.	rel. na 1 mil.
Hlavní město Praha	9	7,06	18	14,12	101	79,22
Středočeský kraj	2	1,44	4	2,88	32	23,07
Jihočeský kraj	2	3,14	2	3,14	15	23,55
Plzeňský kraj	0	0,00	3	5,18	22	38,00
Karlovarský kraj	0	0,00	0	0,00	4	14,13
Ústecký kraj	0	0,00	1	1,25	9	11,26
Liberecký kraj	0	0,00	0	0,00	11	25,11
Královéhradecký kraj	0	0,00	0	0,00	5	9,21
Pardubický kraj	0	0,00	1	1,94	15	29,13
Kraj Vysočina	0	0,00	0	0,00	3	5,95
Jihomoravský kraj	4	3,38	11	9,28	39	32,91
Olomoucký kraj	0	0,00	1	1,61	14	22,47
Zlínský kraj	0	0,00	0	0,00	11	19,23
Moravskoslezský kraj	0	0,00	1	0,85	20	16,98
CELKEM ČR	17	1,62	42	3,99	301	28,62

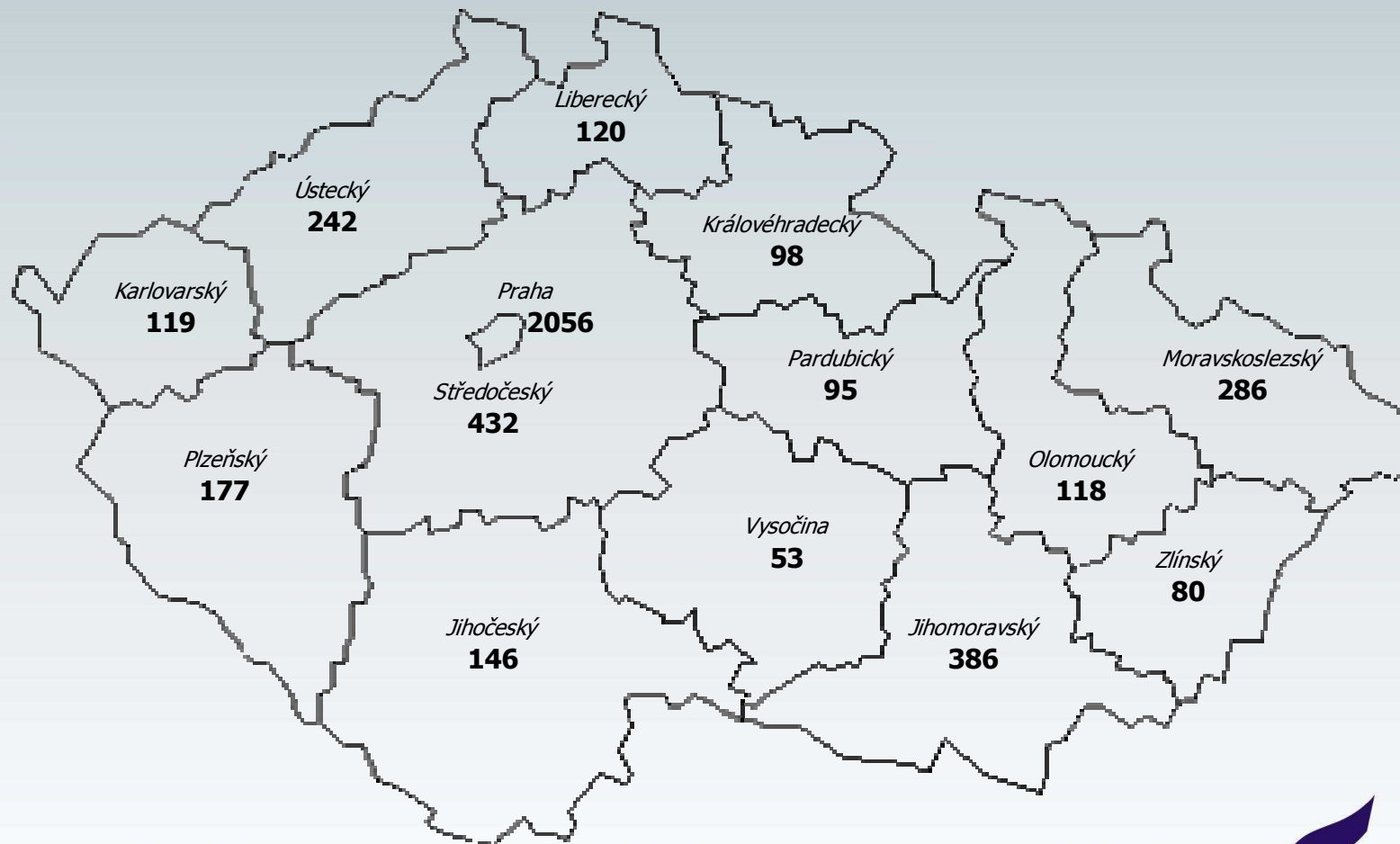
HIV INFEKCE V ČESKÉ REPUBLICĚ

PODLE KRAJE BYDLIŠTĚ V DOBĚ PRVNÍ DIAGNÓZY HIV

(občané ČR a cizinci s dlouhodobým pobytem)

Kumulativní údaje za období

1.10.1985 - 28.2.2023



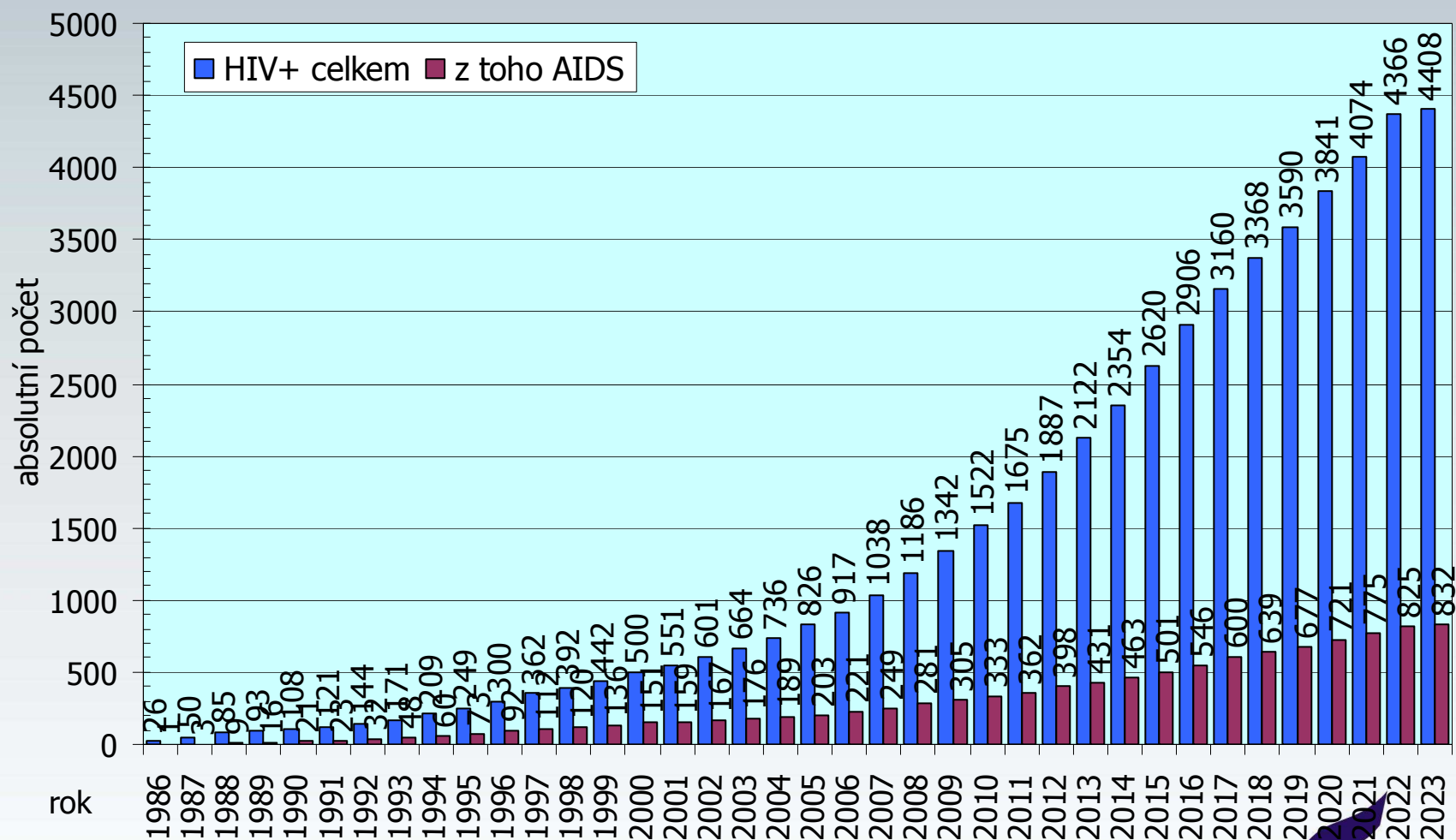
HIV + CELKEM : 4408

HIV / AIDS V ČESKÉ REPUBLICE

(občané ČR a cizinci s dlouhodobým pobytem)

Kumulativní údaje za období

1.1.1986 - 28.2.2023

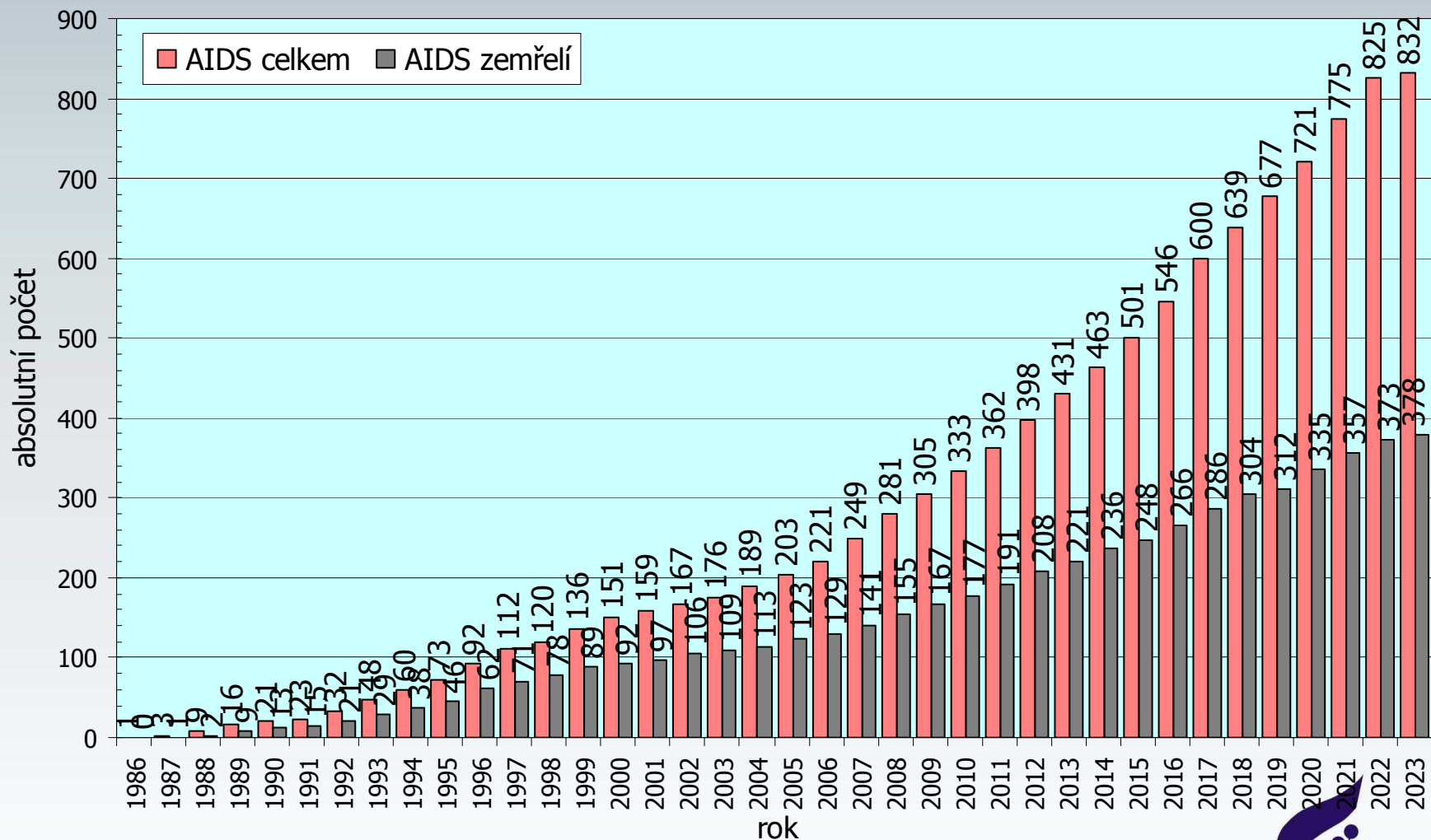


AIDS V ČESKÉ REPUBLICE

(občané ČR a cizinci s dlouhodobým pobytem)

Kumulativní údaje za období

1.1.1986 - 28.2.2023

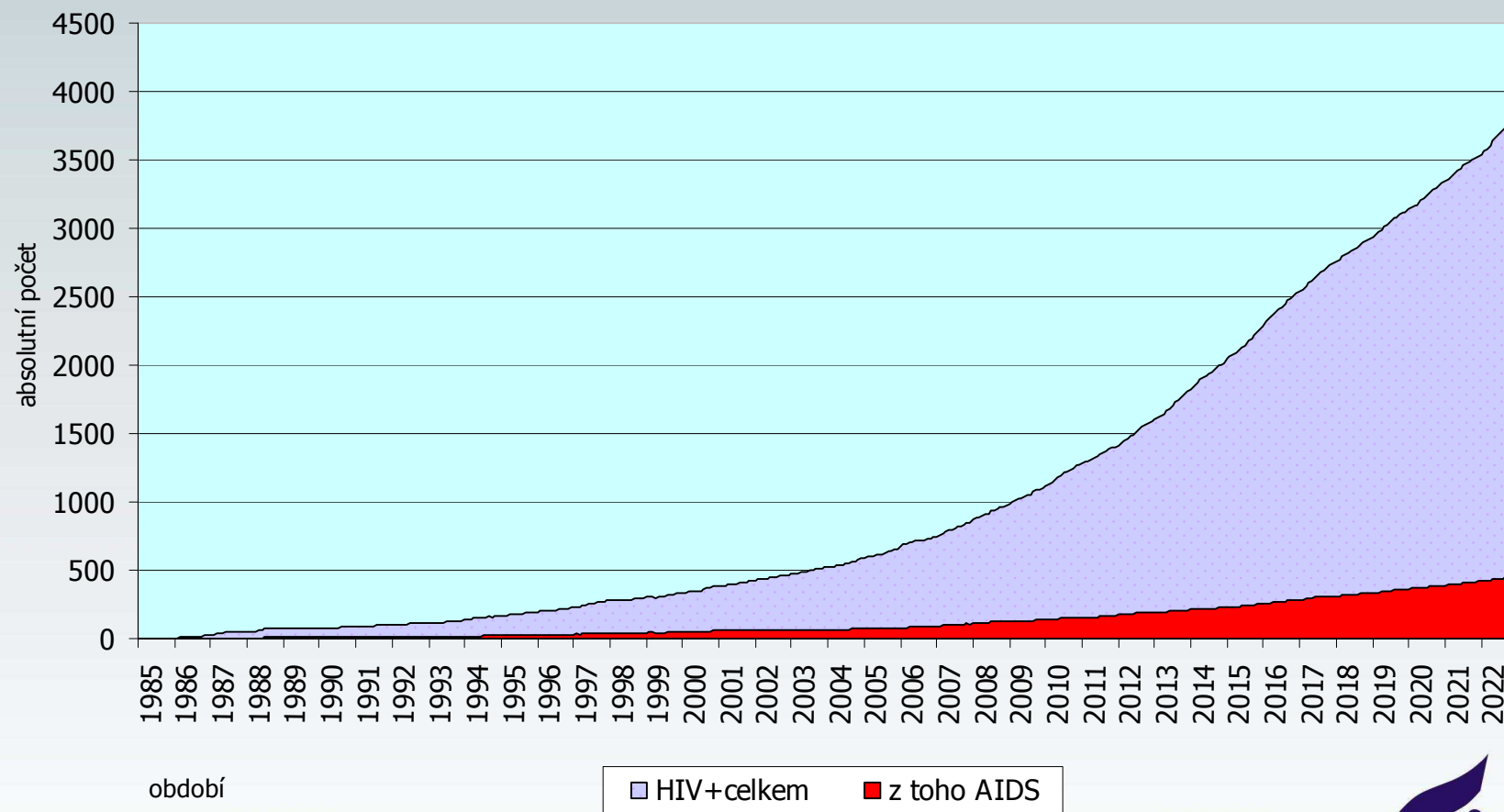


OSOBY ŽIJÍCÍ S HIV/AIDS V ČESKÉ REPUBLICĚ

(občané ČR a cizinci s dlouhodobým pobytem)

Měsíční údaje za období

1.1.1985 - 28.2.2023



V souvislosti s válečným konfliktem na Ukrajině přišlo v průběhu února 2023 do HIV center nově 19 HIV pozitivních osob z Ukrajiny (4 muži, 15 žen) se statutem uprchlíka, což je stejný počet jako v lednu. Kumulativně od března 2022 do února 2023 včetně bylo evidováno 616 HIV pozitivních uprchlíků z Ukrajiny (211 mužů, 405 žen). Mezi nimi bylo 20 dětí do 15 let (11 chlapců, 9 dívek). Naprostá většina z těchto uprchlíků (cca 89 %) věděla o své HIV pozitivitě, léčila se dosud na Ukrajině a důvodem návštěvy HIV centra bylo zajištění kontinuity léčby HIV infekce.

Do HIV center přicházejí i Ukrajinci, kteří nemají status uprchlíka a jsou řazeni mezi rezidenty. V únoru 2023 bylo zaznamenáno 6 nových případů HIV positivity u ukrajinských rezidentů, což je stejný počet jako v lednu.