

CELKOVÝ STAV VYŠETŘOVÁNÍ HIV PROTILÁTEK V ČESKÉ REPUBLICĚ

Kumulativní údaje ke dni
31.3. 2023

Důvod vyšetření	Celkem vyšetřeno	HIV+	z toho AIDS	Způsob přenosu u HIV+								
				HO	ID	IH	HF	TR	HT	MD	NO	NE
OSOBY VE ZVÝŠENÉM RIZIKU HIV	320551	148	50	31	30	15	16	14	35	0	0	7
Hemofilici	5801	16	8	0	0	0	16	0	0	0	0	0
Příjemci krve a krevních přípravků	17565	14	8	0	0	0	0	14	0	0	0	0
Homo/bisexuálové	16805	16	10	16	0	0	0	0	0	0	0	0
Injekční uživatelé drog	36925	16	2	0	9	6	0	0	1	0	0	0
Osoby často v zahraničí	23432	4	3	0	0	0	0	0	3	0	0	1
Promiskuitní osoby	64426	3	0	2	0	0	0	0	1	0	0	0
Osoby provozující prostituci	53178	20	4	6	2	4	0	0	8	0	0	0
Nápravná zařízení	102419	59	15	7	19	5	0	0	22	0	0	6
KONTAKTY POZITIVNÍCH PŘÍPADŮ	5471	278	37	143	5	3	0	0	119	7	0	1
Homosexuální	1332	145	17	142	0	3	0	0	0	0	0	0
Heterosexuální	583	124	20	1	5	0	0	0	118	0	0	0
Rodinné	497	5	0	0	0	0	0	0	1	3	0	1
Jiné	3059	4	0	0	0	0	0	0	0	4	0	0
KLINICKÉ PŘÍPADY	2758015	1772	580	1117	86	34	1	0	461	1	8	64
Dermatovenerologičtí pacienti	295102	413	44	358	5	6	0	0	41	0	0	3
Psychiatřičtí pacienti	48148	37	8	8	14	4	0	0	11	0	0	0
Dialyzovaní pacienti	163594	0	0	0	0	0	0	0	0	0	0	0
TBC pacienti	13971	25	25	4	5	0	0	0	14	0	0	2
Pacienti s nádorovým onemocněním **	75457	0	0	0	0	0	0	0	0	0	0	0
Různé klinické diagnózy	2161743	1297	503	747	62	24	1	0	395	1	8	59
PREVENTIVNÍ VYŠETŘENÍ	2115702	216	25	109	12	5	0	1	78	1	1	9
Zdravotničtí pracovníci	128580	3	0	3	0	0	0	0	0	0	0	0
Ostatní prevence	1397938	138	17	67	9	3	0	1	49	1	1	7
Předoperační vyšetření **	579015	75	8	39	3	2	0	0	29	0	0	2
Epidemiologická surveillance **	10169	0	0	0	0	0	0	0	0	0	0	0
VYŠETŘENÍ NA VLASTNÍ ŽÁDOST	492217	1745	121	1369	21	21	0	3	289	0	2	40
Pod jménem	273238	1140	84	848	17	14	0	3	233	0	2	23
Anonymní	218979	605	37	521	4	7	0	0	56	0	0	17
VYŠETŘENÍ PRO MEZINÁRODNÍ CERTIFIKÁT	102581	7	0	6	0	0	0	0	1	0	0	0
DÁRCI KRVE, BUNĚK, TKÁNÍ A ORGÁNŮ	25338337	139	7	72	0	2	0	0	46	0	0	19
Dárci krve	25021357	137	7	71	0	2	0	0	45	0	0	19
z toho dárci krve - primodárci *	1305921	49	2	14	0	0	0	0	21	0	0	14
Dárci buněk, tkání a orgánů	316980	2	0	1	0	0	0	0	1	0	0	0
TĚHOTNÉ ŽENY	4258061	127	14	0	8	0	0	0	116	0	1	2
RŮZNÉ MATERIÁLY	174642	0	0	0	0	0	0	0	0	0	0	0
CELKEM	35565577	4432	834	2847	162	80	17	18	1145	9	12	142
CIZINCI	192375	535	50	61	44	0	0	1	121	1	1	306

Způsob přenosu:

HO	homosexuální / bisexuální	ID	injekční uživatelé drog
IH	injekční uživatelé drog + homo/bisex.	HF	hemofilici
TR	příjemci krve a krevních přípravků	HT	heterosexuální
MD	z matky na dítě	NO	nozokomiální
NE	nezjištěný / jiný		

Pozn.: * údaje uváděny od r. 1994, ** údaje uváděny od r. 2002

NRL HIV/AIDS



NOVÉ PŘÍPADY INFEKCE HIV A ONEMOCNĚNÍ AIDS V ČESKÉ REPUBLICĚ

Údaje za měsíc
březen 2023

Důvod vyšetření	Celkem vyšetřeno	nové případy		Způsob přenosu u HIV+								
		HIV+	AIDS	HO	ID	IH	HF	TR	HT	MD	NO	NE
OSOBY VE ZVÝŠENÉM RIZIKU HIV	732	0	0	0	0	0	0	0	0	0	0	0
Hemofilici	19	0	0	0	0	0	0	0	0	0	0	0
Příjemci krve a krevních přípravků	4	0	0	0	0	0	0	0	0	0	0	0
Homo/bisexuálové	4	0	0	0	0	0	0	0	0	0	0	0
Injekční uživatelé drog	134	0	0	0	0	0	0	0	0	0	0	0
Osoby často v zahraničí	1	0	0	0	0	0	0	0	0	0	0	0
Promiskuitní osoby	207	0	0	0	0	0	0	0	0	0	0	0
Osoby provozující prostituci	210	0	0	0	0	0	0	0	0	0	0	0
Nápravná zařízení	153	0	0	0	0	0	0	0	0	0	0	0
KONTAKTY POZITIVNÍCH PŘÍPADŮ	8	3	0	1	0	0	0	0	2	0	0	0
Homosexuální	1	1	0	1	0	0	0	0	0	0	0	0
Heterosexuální	2	2	0	0	0	0	0	0	2	0	0	0
Rodinné	0	0	0	0	0	0	0	0	0	0	0	0
Jiné	5	0	0	0	0	0	0	0	0	0	0	0
KLINICKÉ PŘÍPADY	12105	9	1	3	2	0	0	0	2	0	1	1
Dermatovenerologičtí pacienti	1160	5	0	2	0	0	0	0	2	0	0	1
Psychiatřičtí pacienti	143	1	0	0	1	0	0	0	0	0	0	0
Dialyzovaní pacienti	666	0	0	0	0	0	0	0	0	0	0	0
TBC pacienti	17	0	0	0	0	0	0	0	0	0	0	0
Pacienti s nádorovým onemocněním	479	0	0	0	0	0	0	0	0	0	0	0
Různé klinické diagnózy	9640	3	1	1	1	0	0	0	0	0	1	0
PREVENTIVNÍ VYŠETŘENÍ	6959	2	0	1	0	0	0	0	1	0	0	0
Zdravotničtí pracovníci	333	0	0	0	0	0	0	0	0	0	0	0
Ostatní prevence	4272	1	0	1	0	0	0	0	0	0	0	0
Předoperační vyšetření	2334	1	0	0	0	0	0	0	1	0	0	0
Epidemiologická surveillance	20	0	0	0	0	0	0	0	0	0	0	0
VYŠETŘENÍ NA VLASTNÍ ŽÁDOST	2034	9	0	6	0	0	0	0	2	0	0	1
Pod jménem	346	5	0	3	0	0	0	0	1	0	0	1
Anonymní	1688	4	0	3	0	0	0	0	1	0	0	0
VYŠETŘENÍ PRO MEZINÁRODNÍ CERTIFIKÁT	32	0	0	0	0	0	0	0	0	0	0	0
DÁRCI KRVE, BUNĚK, TKÁNÍ A ORGÁNŮ	127297	0	0	0	0	0	0	0	0	0	0	0
Dárci krve	126323	0	0	0	0	0	0	0	0	0	0	0
z toho dárci krve - primodárci	7890	0	0	0	0	0	0	0	0	0	0	0
Dárci buněk, tkání a orgánů	974	0	0	0	0	0	0	0	0	0	0	0
TĚHOTNÉ ŽENY	7795	1	0	0	0	0	0	0	0	0	0	1
RŮZNÉ MATERIÁLY	650	0	0	0	0	0	0	0	0	0	0	0
CELKEM	157612	24	1	11	2	0	0	0	7	0	1	3
CIZINCI	442	0	0	0	0	0	0	0	0	0	0	0

Způsob přenosu:

HO	homosexuální / bisexuální	ID	injekční uživatelé drog
IH	injekční uživatelé drog + homo/bisex.	HF	hemofilici
TR	příjemci krve a krevních přípravků	HT	heterosexuální
MD	z matky na dítě	NO	nozokomiální
NE	nezjištěný / jiný		

HIV POZITIVNÍ PŘÍPADY V ČR PODLE ZPŮSOBU PŘENOSU, KLINICKÉHO STADIA A POHLAVÍ

Kumulativní údaje za období

1.10.1985 - 31.3.2023

ZPŮSOB PŘENOSU	CELKOVÝ POČET			KLINICKÉ STADIUM								
	HIV+			asymptomatické			sympt. non-AIDS			AIDS		
	muži	ženy	celkem	muži	ženy	celkem	muži	ženy	celkem	muži	ženy	celkem
Homosexuální / bisexuální	2847	0	2847	2195	0	2195	261	0	261	391	0	391
Injekční uživatelé drog (IUD)	124	38	162	60	25	85	19	2	21	45	11	56
IUD + homosexuální / bisexuální	80	0	80	55	0	55	11	0	11	14	0	14
Hemofilici	17	0	17	1	0	1	7	0	7	9	0	9
Příjemci krve a krevních přípravků	14	4	18	5	1	6	4	0	4	5	3	8
Heterosexuální	581	564	1145	338	358	696	59	75	134	184	131	315
Matka - dítě	4	5	9	4	3	7	0	1	1	0	1	1
Nozokomiální	6	6	12	4	3	7	0	2	2	2	1	3
Jiný	4	2	6	2	2	4	0	0	0	2	0	2
Nezjištěný	108	28	136	75	20	95	5	1	6	28	7	35
Celkem občané ČR / rezidenti	3785	647	4432	2739	412	3151	366	81	447	680	154	834
Cizinci	373	162	535	311	147	458	21	6	27	41	9	50
Celkem HIV+	4158	809	4967	3050	559	3609	387	87	474	721	163	884

HIV POZITIVNÍ PŘÍPADY V ČR PODLE POHLAVÍ, VĚKU A KLINICKÉHO STADIA V DOBĚ PRVNÍ DIAGNÓZY A POČTU ÚMRTÍ

(občané ČR a cizinci s dlouhodobým pobytem)

Kumulativní údaje ke dni

31.3. 2023

Věková skupina	Věk při první diagnóze HIV+			Věk při první diagnóze HIV+ u asympt. osob			Věk při první diagnóze sympt. non AIDS			Věk při první diagnóze AIDS		
	muži	ženy	celkem	muži	ženy	celkem	muži	ženy	celkem	muži	ženy	celkem
0-4	4	5	9	3	3	6	0	1	1	0	1	1
5-9	3	1	4	2	1	3	0	0	0	0	0	0
10-14	7	2	9	0	1	1	0	1	1	1	0	1
15-19	68	31	99	43	20	63	7	1	8	4	1	5
20-24	474	108	582	372	82	454	28	9	37	23	7	30
25-29	749	117	866	601	75	676	53	14	67	76	19	95
30-34	759	128	887	572	83	655	71	16	87	122	34	156
35-39	643	78	721	467	59	526	76	9	85	134	17	151
40-44	456	69	525	318	36	354	43	11	54	105	29	134
45-49	296	39	335	196	21	217	40	7	47	79	17	96
50-54	154	33	187	93	18	111	18	5	23	50	8	58
55-59	95	27	122	41	13	54	21	2	23	44	11	55
60-	77	9	86	31	0	31	9	5	14	42	10	52
Celkem	3785	647	4432	2739	412	3151	366	81	447	680	154	834
Úmrtí	486	91	577	99	11	110	76	12	88	311	68	379

HIV POZITIVNÍ PŘÍPADY V ČR
PODLE BYDLIŠTĚ V DOBĚ PRVNÍ DIAGNÓZY HIV A SOUČASNÉHO KLINICKÉHO STADIA
(občané ČR a cizinci s dlouhodobým pobytem)

Kumulativní údaje za období

1.10.1985 - 31.3.2023

kraj	celkový počet HIV/AIDS		klinické stadium					
			asymptomatické		sympt. non AIDS		AIDS	
	abs.	rel. *	abs.	rel. *	abs.	rel. *	abs.	rel. *
Praha	2064	161,9	1537	120,5	179	14,0	348	27,3
Středočeský	435	31,4	322	23,2	32	2,3	81	5,8
Jihočeský	147	23,1	81	12,7	29	4,6	37	5,8
Plzeňský	177	30,6	108	18,7	27	4,7	42	7,3
Karlovarský	120	42,4	70	24,7	21	7,4	29	10,2
Ústecký	242	30,3	183	22,9	16	2,0	43	5,4
Liberecký	120	27,4	90	20,5	6	1,4	24	5,5
Královéhradecký	98	18,0	55	10,1	13	2,4	30	5,5
Pardubický	95	18,4	59	11,5	11	2,1	25	4,9
Vysočina	53	10,5	36	7,1	7	1,4	10	2,0
Jihomoravský	389	32,8	274	23,1	59	5,0	56	4,7
Olomoucký	119	19,1	86	13,8	13	2,1	20	3,2
Zlínský	82	14,3	48	8,4	7	1,2	27	4,7
Moravskoslezský	291	24,7	202	17,1	27	2,3	62	5,3
Celkem ČR	4432	42,1	3151	30,0	447	4,2	834	7,9

* relativní údaje na 100 000 obyvatel

HIV POZITIVNÍ CIZINCI V ČR

PODLE PŮVODU - GEOGRAFICKÉ OBLASTI

Kumulativní údaje za období

1.10.1985 - 31.3.2023

Geografická oblast	Muži	Ženy	Celkem	Způsob přenosu								
				HO	ID	IH	HF	TR	HT	MD	NO	NE
ZÁPADNÍ EVROPA	71	15	86	15	5	0	0	0	7	0	0	59
STŘEDNÍ EVROPA	60	16	76	14	2	0	0	1	18	0	1	40
VÝCHODNÍ EVROPA	105	73	178	16	30	0	0	0	64	0	0	68
SUBSAHARSKÁ AFRIKA	65	51	116	0	0	0	0	0	21	1	0	94
SEVERNÍ AFRIKA A BLÍZKÝ VÝCHOD	7	0	7	0	1	0	0	0	1	0	0	5
JIŽNÍ A JIHOVÝCHODNÍ ASIE	22	4	26	2	5	0	0	0	4	0	0	15
VÝCHODNÍ ASIE A OCEÁNIE	2	1	3	1	1	0	0	0	0	0	0	1
AUSTRÁLIE A NOVÝ ZÉLAND	1	0	1	1	0	0	0	0	0	0	0	0
SEVERNÍ AMERIKA	21	0	21	8	0	0	0	0	3	0	0	10
KARIBSKÁ OBLAST	7	1	8	1	0	0	0	0	2	0	0	5
JIŽNÍ AMERIKA	12	1	13	3	0	0	0	0	1	0	0	9
CELKEM	373	162	535	61	44	0	0	1	121	1	1	306

Způsob přenosu:

HO homosexuální / bisexuální

IH injekční uživatelé drog + homosexuální/bisexuální

TR příjemci krve a krevních přípravků

MD z matky na dítě

NE nezjištěný / jiný

ID injekční uživatelé drog

HF hemofilici

HT heterosexuální

NO nozokomiální

CELKOVÝ POČET VYŠETŘENÍ A POČET HIV+ V JEDNOTLIVÝCH MĚSÍCÍCH BĚŽNÉHO ROKU

za období

1.1. - 31.3. 2023

Měsíc	Občané ČR a rezidenti				Cizinci		
	Počet vyšetření	HIV+			Počet vyšetření	HIV+	
		Občané ČR	Rezidenti	Celkem		Celkem	z toho
leden	145081	10	15	25	259	4	Kuba/Ž,Kuba/M,Kuba/M,Nigérie/M
únor	160998	10	7	17	380	0	
březen	157612	11	13	24	442	0	
duben							
květen							
červen							
červenec							
srpen							
září							
říjen							
listopad							
prosinec							
Celkem	463691	31	35	66	1081	4	

Pozn.: M-muž Ž-žena

**NOVÉ PŘÍPADY HIV INFEKCE V ČESKÉ REPUBLICE
 PODLE REGIONU, ZPŮSOBU PŘENOSU A POHLAVÍ
 (občané ČR a cizinci s dlouhodobým pobytem)
 Absolutní počty za březen 2023**

KRAJ / OKRES*	ZPŮSOB PŘENOSU A POHLAVÍ								CELKEM		
	HO	ID	IH	TR	HT	MD	NO	NE	celkem	muži	ženy
Hlavní město Praha	4M	1M	0	0	1M 1Ž	0	0	1M	8	7	1
Středočeský kraj	3M	0	0	0	0	0	0	0	3	3	0
Benešov	1M	0	0	0	0	0	0	0	1	1	0
Kladno	2M	0	0	0	0	0	0	0	2	2	0
Jihočeský kraj	0	0	0	0	1Ž	0	0	0	1	0	1
Tábor	0	0	0	0	1Ž	0	0	0	1	0	1
Plzeňský kraj	0	0	0	0	0	0	0	0	0	0	0
Karlovarský kraj	0	0	0	0	1M	0	0	0	1	1	0
Cheb	0	0	0	0	1M	0	0	0	1	1	0
Ústecký kraj	0	0	0	0	0	0	0	0	0	0	0
Liberecký kraj	0	0	0	0	0	0	0	0	0	0	0
Královéhradecký kraj	0	0	0	0	0	0	0	0	0	0	0
Pardubický kraj	0	0	0	0	0	0	0	0	0	0	0
Kraj Vysočina	0	0	0	0	0	0	0	0	0	0	0
Jihomoravský kraj	2M	0	0	0	1Ž	0	0	0	3	2	1
Brno-město	2M	0	0	0	1Ž	0	0	0	3	2	1
Olomoucký kraj	1M	0	0	0	0	0	0	0	1	1	0
Olomouc	1M	0	0	0	0	0	0	0	1	1	0
Zlínský kraj	0	0	0	0	0	0	1Ž	1M	2	1	1
Kroměříž	0	0	0	0	0	0	1Ž	0	1	0	1
Zlín	0	0	0	0	0	0	0	1M	1	1	0
Moravskoslezský kraj	1M	1M	0	0	2M	0	0	1Ž	5	4	1
okres neznámý	1M	0	0	0	0	0	0	0	1	1	0
Karviná	0	1M	0	0	2M	0	0	1Ž	4	3	1
CELKEM	11M	2M	0	0	4M 3Ž	0	1Ž	2M 1Ž	24	19	5

Vysvětlivky

Pohlaví:

M - muž, Ž - žena

Způsob přenosu:

HO - homosexuální / bisexuální

ID - injekční uživatelé drog

IH - injekční uživatelé drog + homo/bisex.

TR - příjemci krve a krevních přípravků

HT - heterosexuální

MD - z matky na dítě

NO - nozokomiální

NE - nezjištěný / jiný

Kraj / okres: trvalé či přechodné bydliště v době prvního záchytu HIV/AIDS

* Uváděny jsou jen okresy, v nichž v daném měsíci byly identifikovány nové případy HIV/AIDS

NOVÉ PŘÍPADY HIV INFEKCE V ČESKÉ REPUBLICE PODLE REGIONU

(občané ČR a cizinci s dlouhodobým pobytem)

údaje ke dni:

31.3.2023

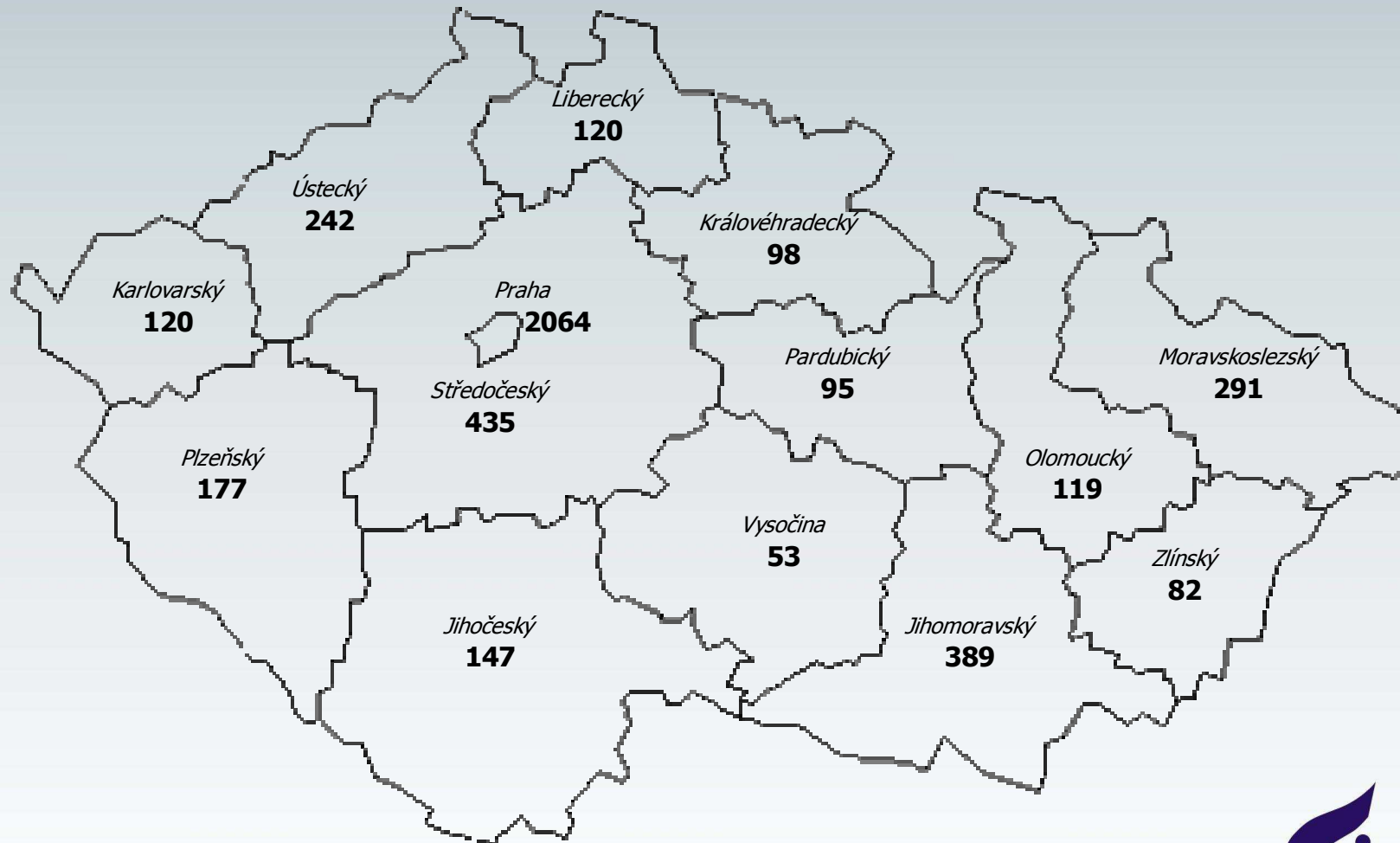
KRAJ			rok 2023		posledních 12 měsíců	
	březen 2023		leden-březen 2023		duben 2022 - březen 2023	
	abs.	rel. na 1 mil.	abs.	rel. na 1 mil.	abs.	rel. na 1 mil.
Hlavní město Praha	8	6,27	26	20,39	104	81,57
Středočeský kraj	3	2,16	7	5,05	33	23,79
Jihočeský kraj	1	1,57	3	4,71	15	23,55
Plzeňský kraj	0	0,00	3	5,18	19	32,82
Karlovarský kraj	1	3,53	1	3,53	5	17,67
Ústecký kraj	0	0,00	1	1,25	7	8,76
Liberecký kraj	0	0,00	0	0,00	9	20,55
Královéhradecký kraj	0	0,00	0	0,00	3	5,52
Pardubický kraj	0	0,00	1	1,94	15	29,13
Kraj Vysočina	0	0,00	0	0,00	2	3,97
Jihomoravský kraj	3	2,53	14	11,81	41	34,60
Olomoucký kraj	1	1,61	2	3,21	12	19,26
Zlínský kraj	2	3,50	2	3,50	12	20,98
Moravskoslezský kraj	5	4,24	6	5,09	24	20,37
CELKEM ČR	24	2,28	66	6,27	301	28,62

HIV INFEKCE V ČESKÉ REPUBLICĚ

PODLE KRAJE BYDLIŠTĚ V DOBĚ PRVNÍ DIAGNÓZY HIV

(občané ČR a cizinci s dlouhodobým pobytem)

Kumulativní údaje za období
1.10.1985 - 31.3.2023



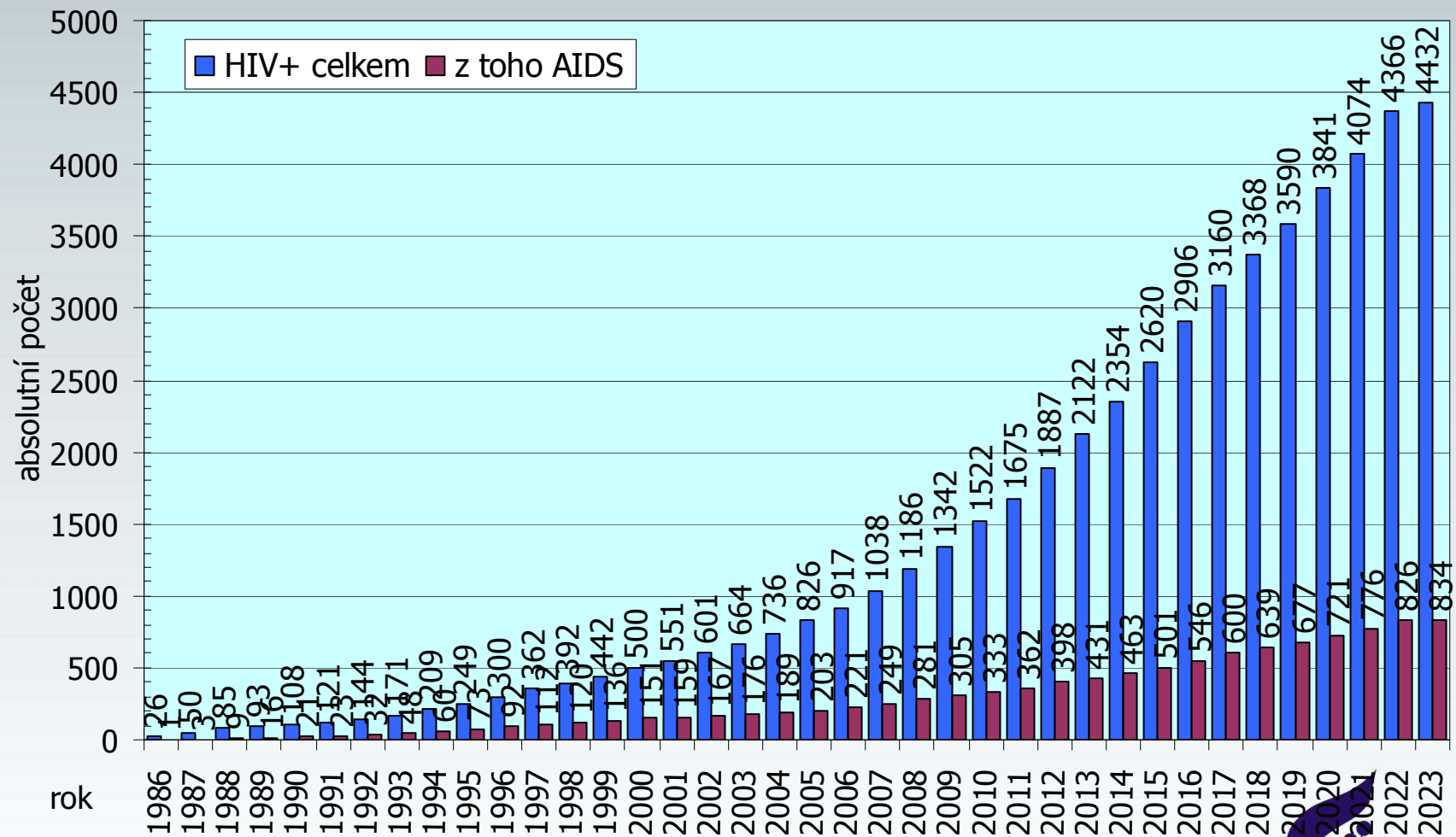
HIV + CELKEM : 4432

HIV / AIDS V ČESKÉ REPUBLICE

(občané ČR a cizinci s dlouhodobým pobytem)

Kumulativní údaje za období

1.1.1986 - 31.3.2023

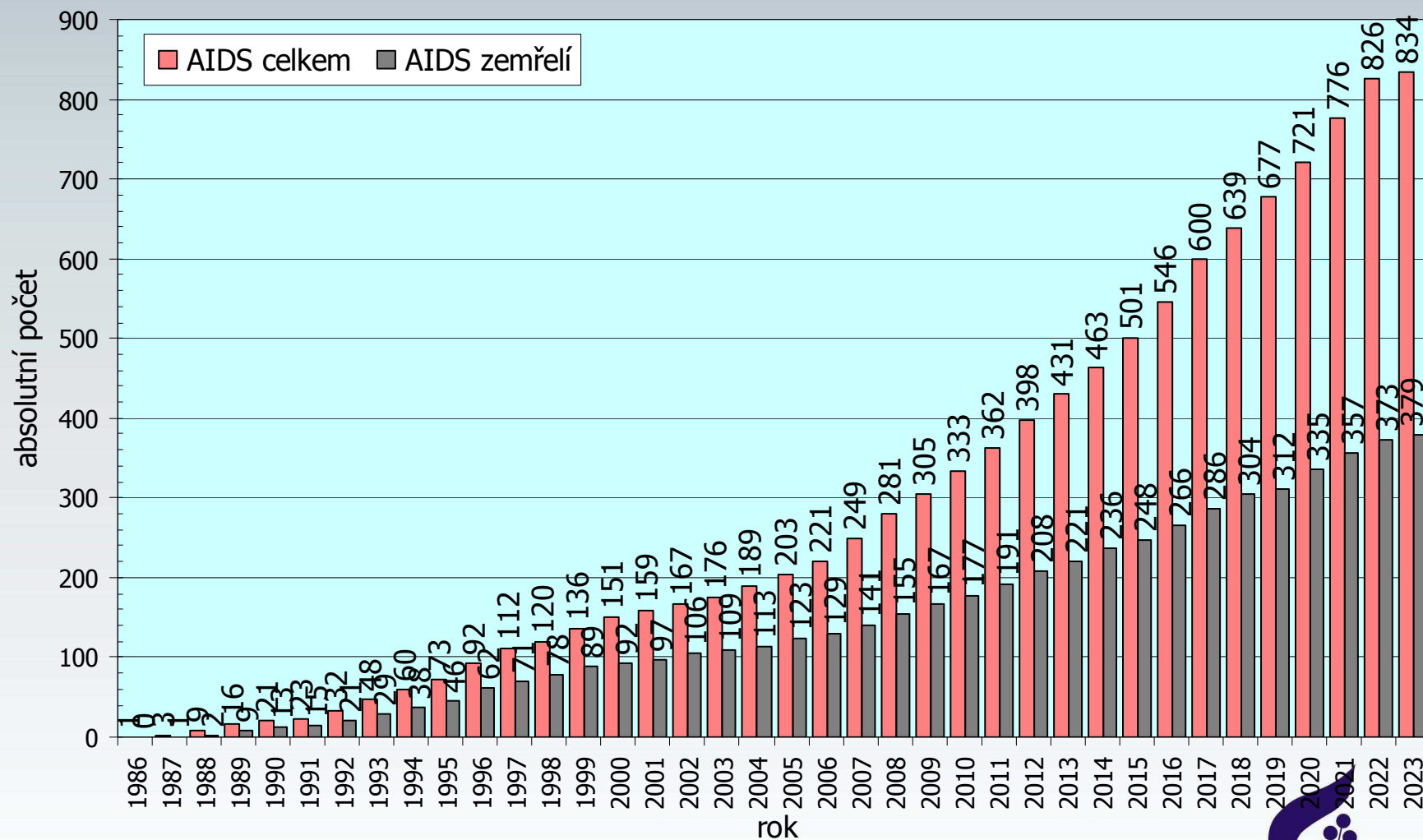


AIDS V ČESKÉ REPUBLICE

(občané ČR a cizinci s dlouhodobým pobytem)

Kumulativní údaje za období

1.1.1986 - 31.3.2023

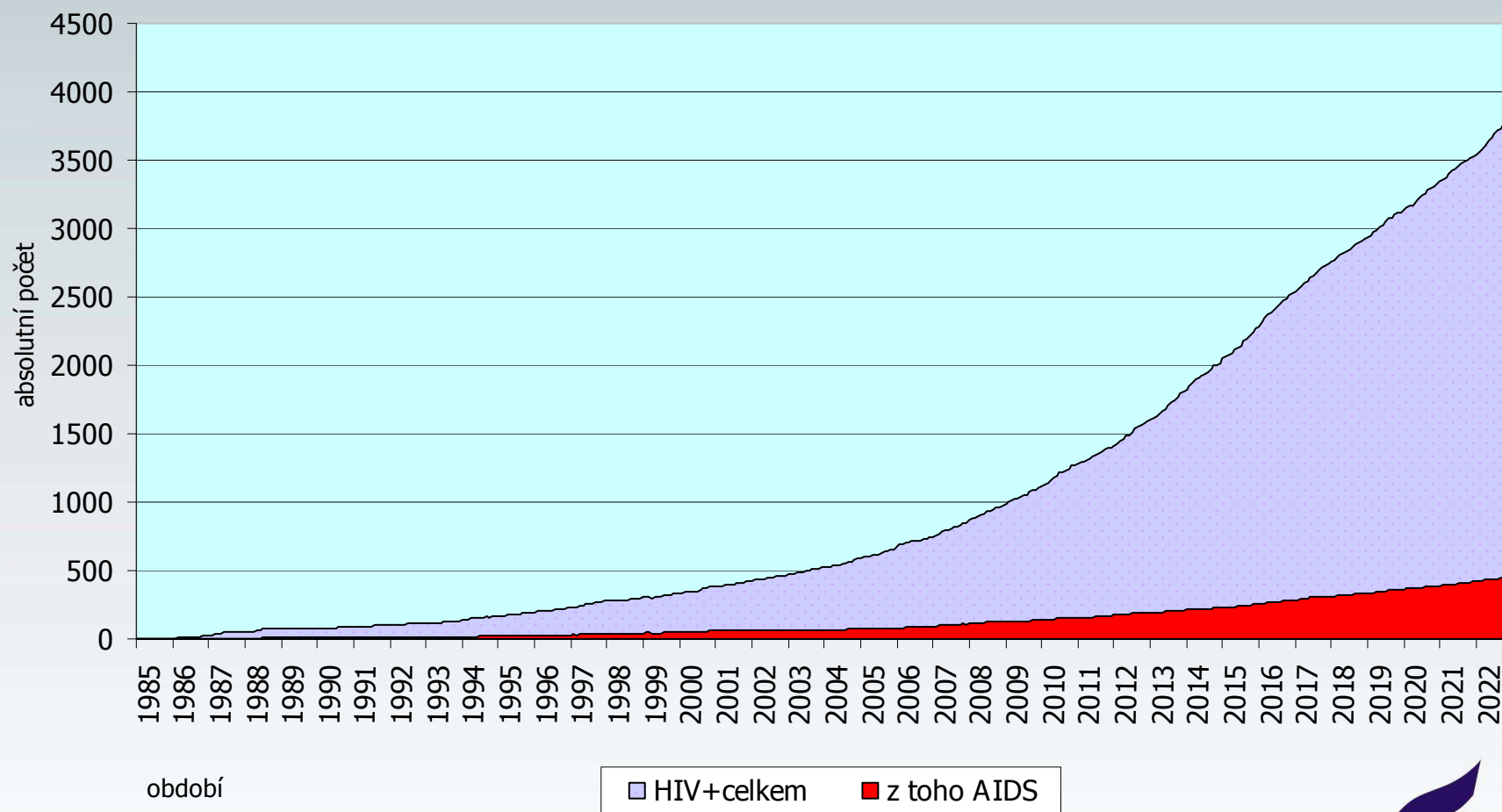


OSOBY ŽIJÍCÍ S HIV/AIDS V ČESKÉ REPUBLICE

(občané ČR a cizinci s dlouhodobým pobytem)

Měsíční údaje za období

1.1.1985 - 31.3.2023



- V souvislosti s válečným konfliktem na Ukrajině přišlo v průběhu března 2023 do HIV center nově 19 HIV pozitivních osob z Ukrajiny (6 mužů, 13 žen) se statutem uprchlíka. Za první čtvrtletí roku 2023 bylo zaznamenáno celkem 57 uprchlíků. Kumulativně za celou dobu konfliktu od března 2022 do března 2023 včetně bylo evidováno 635 HIV pozitivních uprchlíků z Ukrajiny (217 mužů, 418 žen). Naprostá většina z těchto uprchlíků (cca 89 %) věděla o své HIV pozitivitě, léčila se dosud na Ukrajině a důvodem návštěvy HIV centra bylo zajištění kontinuity léčby HIV infekce.
- Do HIV center přicházejí i Ukrajinci, kteří nemají status uprchlíka a jsou řazeni mezi rezidenty. V březnu 2023 bylo zaznamenáno 5 nových případů HIV positivity u ukrajinských rezidentů, celkově za první čtvrtletí roku 2023 to bylo 17 případů.