

13. týden 2023 (24. 3. – 30. 3. 2023)
Státní zdravotní ústav
Hlášení akutních respiračních infekcí

ARI	Relativní nemocnost na 100 000 obyvateľ					
	0 - 5 let	6 - 14 let	15 - 24 let	25 - 64 let	65 + let	Celkem
Česká republika	3403	2157	1744	596	517	1209
Změna [%]	-2,8	-9,6	-6,7	-4,9	-8,7	-6,0
Komplikace [%]	1,8	1,5	0,5	0,8	1,9	1,2

ARI	Relativní nemocnost na 100 000 obyvatel					
	Kraj	0 - 5 let	6 - 14 let	15 - 24 let	25 - 64 let	65 + let
Hl. m. Praha	1856	1134	1080	219	224	609
Změna [%]	-14,0	3,1	-0,3	2,8	3,7	-3,3
Komplikace [%]	0,2	0,0	0,0	0,0	0,0	0,1
Středočeský kraj	3447	1927	1829	540	425	1156
Změna [%]	6,6	-4,1	10,6	-18,2	1,7	-2,5
Komplikace [%]	0,9	0,9	0,0	0,1	0,4	0,6
Jihočeský kraj	3857	2432	1508	715	512	1315
Změna [%]	-2,2	0,3	2,7	-2,3	4,1	-0,7
Komplikace [%]	3,5	3,4	1,0	1,2	3,5	2,4
Plzeňský kraj	3780	2687	1305	532	306	1192
Změna [%]	-1,5	-4,9	-2,2	-2,9	-20,7	-3,6
Komplikace [%]	1,7	2,1	1,7	0,9	2,9	1,6
Karlovarský kraj	4560	2915	2526	800	815	1663
Změna [%]	-5,6	-0,9	6,9	16,1	22,6	4,3
Komplikace [%]	6,0	4,4	0,0	0,0	2,2	2,3
Ústecký kraj	3167	2486	1950	557	453	1229
Změna [%]	-5,1	-6,6	-3,9	4,5	-9,8	-3,3
Komplikace [%]	1,3	0,6	0,1	0,7	0,9	0,7
Liberecký kraj	5183	2652	2374	646	476	1548
Změna [%]	-4,6	4,0	-7,4	5,9	18,4	-0,6
Komplikace [%]	0,3	1,9	1,3	4,5	11,8	2,6
Královéhradecký kraj	3742	2407	2189	612	475	1338
Změna [%]	5,3	-16,0	-19,6	1,2	0,9	-7,7
Komplikace [%]	3,0	3,0	1,0	0,6	0,9	1,7
Pardubický kraj	3890	2472	1914	604	427	1312
Změna [%]	8,3	-15,4	-34,3	-29,5	-33,9	-20,0
Komplikace [%]	4,0	1,8	0,0	0,0	0,0	1,5
Kraj Vysočina	3068	2657	2188	775	662	1413
Změna [%]	-9,8	-21,0	18,0	3,1	9,1	-3,8
Komplikace [%]	2,0	1,6	1,0	0,5	1,5	1,2
Jihomoravský kraj	4239	2517	1960	830	1221	1564
Změna [%]	-1,1	0,0	-5,5	-14,8	-18,3	-7,5
Komplikace [%]	0,9	0,9	0,9	1,4	2,1	1,2
Olomoucký kraj	3773	2309	1674	568	376	1222
Změna [%]	5,5	-19,6	-16,5	-8,1	-18,6	-10,0
Komplikace [%]	1,7	1,3	0,0	0,0	1,9	0,9
Zlínský kraj	2568	1848	2146	622	522	1162
Změna [%]	-12,2	-9,7	-4,1	-13,7	-13,1	-10,2
Komplikace [%]	1,6	0,7	0,0	0,1	0,7	0,5
Moravskoslezský kraj	2977	1765	1222	691	378	1081
Změna [%]	-13,3	-30,8	-22,3	24,3	-5,5	-10,1
Komplikace [%]	0,0	0,0	0,0	0,0	0,0	0,0

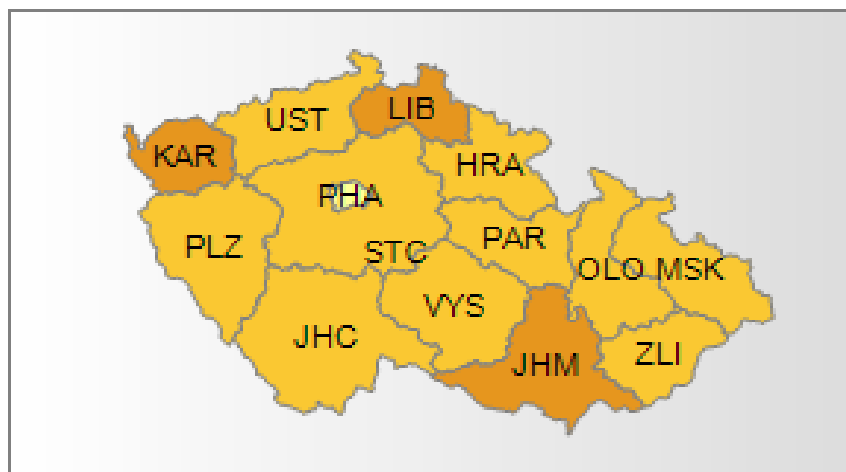
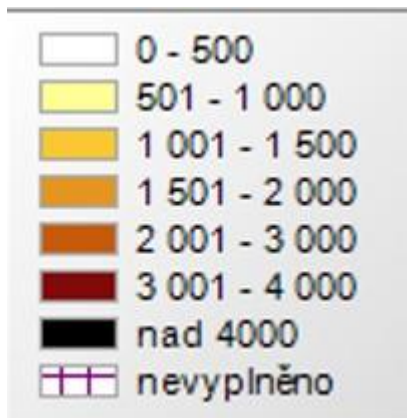
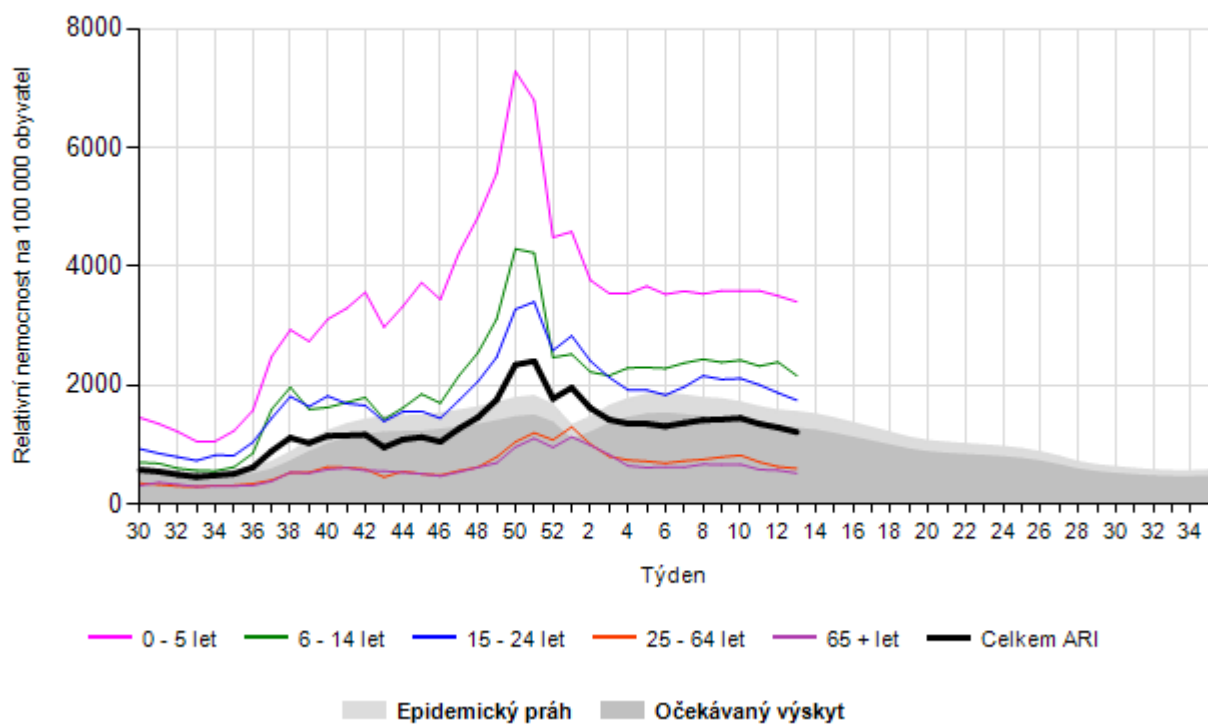
© Státní zdravotní ústav, Centrum epidemiologie a mikrobiologie (CEM), 2023

Odborný garant aplikace ARI:

- Oddělení epidemiologie infekčních nemocí CEM - MUDr. Jan Kynčl, Ph.D.
- Oddělení biostatistiky – RNDr. Marek Malý, CSc.

Státní zdravotní ústav

Hlášení ARI - 2022 / 2023 - Česká republika



13. týden 2023 (24. 3. – 30. 3. 2023)

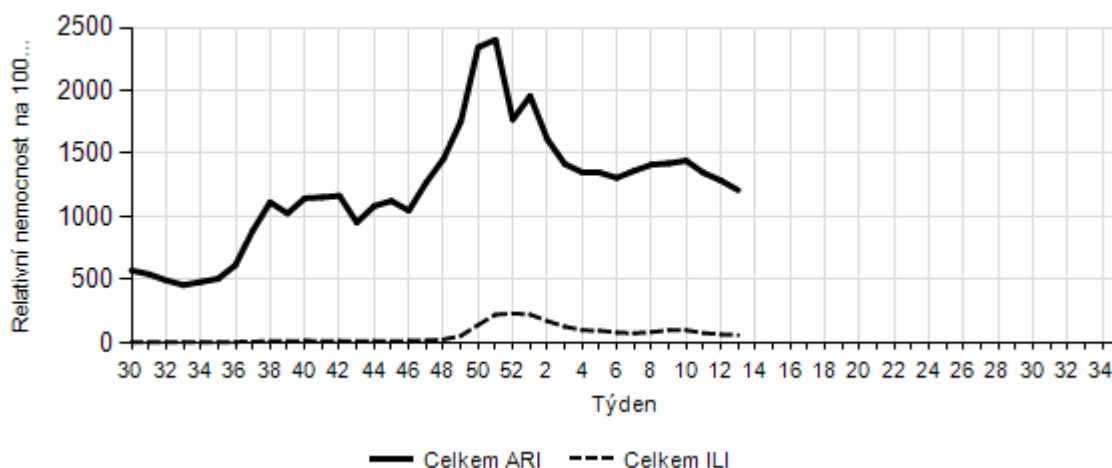
Státní zdravotní ústav

Hlášení chřipkových onemocnění (influenza-like illness, ILI)

ILI	Relativní nemocnost na 100 000 obyvatel					
	0 - 5 let	6 - 14 let	15 - 24 let	25 - 64 let	65 + let	Celkem
Česká republika	123,0	103,0	69,0	39,0	36,0	59,0
Změna [%]	-14,0	-14,2	-17,9	5,4	-23,4	-9,2

ILI Kraj	Relativní nemocnost na 100 000 obyvatel					
	0 - 5 let	6 - 14 let	15 - 24 let	25 - 64 let	65 + let	Celkem
Hl. m. Praha	28,0	33,0	17,0	2,0	2,0	10,0
Změna [%]	33,3	57,1	325,0	-50,0	0,0	42,9
Středočeský kraj	39,0	64,0	39,0	95,0	7,0	68,0
Změna [%]	8,3	93,9	-18,8	533,3	-46,2	183,3
Jihočeský kraj	27,0	18,0	3,0	9,0	13,0	11,0
Změna [%]	-35,7	-35,7	0,0	-35,7	0,0	-35,3
Plzeňský kraj	248,0	175,0	84,0	24,0	15,0	71,0
Změna [%]	-19,7	-17,5	6,3	-36,8	-28,6	-20,2
Karlovarský kraj	114,0	64,0	13,0	16,0	19,0	31,0
Změna [%]	0,0	-28,9	0,0	220,0	46,2	82,4
Ústecký kraj	100,0	63,0	79,0	22,0	20,0	42,0
Změna [%]	5,3	-11,3	17,9	37,5	150,0	13,5
Liberecký kraj	98,0	299,0	275,0	74,0	18,0	127,0
Změna [%]	-73,1	3,1	65,7	29,8	5,9	0,8
Královéhradecký kraj	449,0	261,0	128,0	17,0	4,0	102,0
Změna [%]	-3,4	-8,4	-8,6	-5,6	0,0	-6,4
Pardubický kraj	229,0	198,0	106,0	29,0	17,0	79,0
Změna [%]	148,9	54,7	39,5	-40,8	0,0	29,5
Kraj Vysočina	174,0	84,0	77,0	14,0	18,0	47,0
Změna [%]	48,7	23,5	126,5	-46,2	260,0	20,5
Jihomoravský kraj	98,0	93,0	87,0	86,0	215,0	102,0
Změna [%]	-36,0	-49,7	-46,0	-30,1	-22,9	-34,6
Olomoucký kraj	155,0	115,0	183,0	79,0	49,0	102,0
Změna [%]	-32,3	-46,8	37,6	14,5	-21,0	-8,1
Zlínský kraj	132,0	122,0	29,0	5,0	15,0	36,0
Změna [%]	158,8	35,6	-64,2	-72,2	650,0	-2,7
Moravskoslezský kraj	149,0	87,0	11,0	14,0	0,0	34,0
Změna [%]	-41,8	-47,9	-92,5	-66,7	-100,0	-63,8

Hlášení ARI / ILI - 2022 / 2023 - Česká republika



Státní zdravotní ústav

Hlášení ILI - 2022 / 2023 - Česká republika

