

CELKOVÝ STAV VYŠETŘOVÁNÍ HIV PROTILÁTEK V ČESKÉ REPUBLICE

Kumulativní údaje ke dni

30.4. 2023

Důvod vyšetření	Celkem vyšetřeno	HIV+	z toho AIDS	Způsob přenosu u HIV+								
				HO	ID	IH	HF	TR	HT	MD	NO	NE
OSOBY VE ZVÝŠENÉM RIZIKU HIV	321104	148	50	31	30	15	16	14	35	0	0	7
Hemofilici	5821	16	8	0	0	0	16	0	0	0	0	0
Příjemci krve a krevních přípravků	17565	14	8	0	0	0	0	14	0	0	0	0
Homo/bisexuálové	16811	16	10	16	0	0	0	0	0	0	0	0
Injekční uživatelé drog	37000	16	2	0	9	6	0	0	1	0	0	0
Osoby často v zahraničí	23432	4	3	0	0	0	0	0	3	0	0	1
Promiskuitní osoby	64535	3	0	2	0	0	0	0	1	0	0	0
Osoby provozující prostituci	53376	20	4	6	2	4	0	0	8	0	0	0
Nápravná zařízení	102564	59	15	7	19	5	0	0	22	0	0	6
KONTAKTY POZITIVNÍCH PŘÍPADŮ	5479	280	37	144	5	3	0	0	120	7	0	1
Homosexuální	1333	146	17	143	0	3	0	0	0	0	0	0
Heterosexuální	584	125	20	1	5	0	0	0	119	0	0	0
Rodinné	497	5	0	0	0	0	0	0	1	3	0	1
Jiné	3065	4	0	0	0	0	0	0	0	4	0	0
KLINICKÉ PŘÍPADY	2767825	1780	581	1121	86	35	1	1	461	1	8	66
Dermatovenerologičtí pacienti	295844	413	44	359	5	7	0	0	40	0	0	2
Psychiatři pacienti	48256	37	8	8	14	4	0	0	11	0	0	0
Dialyzovaní pacienti	163854	0	0	0	0	0	0	0	0	0	0	0
TBC pacienti	13998	25	25	4	5	0	0	0	14	0	0	2
Pacienti s nádorovým onemocněním **	75921	0	0	0	0	0	0	0	0	0	0	0
Různé klinické diagnózy	2169952	1305	504	750	62	24	1	1	396	1	8	62
PREVENTIVNÍ VYŠETŘENÍ	2121997	216	25	109	12	5	0	1	78	1	1	9
Zdravotničtí pracovníci	128794	3	0	3	0	0	0	0	0	0	0	0
Ostatní prevence	1402036	138	17	67	9	3	0	1	49	1	1	7
Předoperační vyšetření **	580947	75	8	39	3	2	0	0	29	0	0	2
Epidemiologická surveillance **	10220	0	0	0	0	0	0	0	0	0	0	0
VYŠETŘENÍ NA VLASTNÍ ŽÁDOST	494128	1756	123	1375	21	21	0	3	291	0	2	43
Pod jménem	274031	1147	86	851	17	14	0	3	235	0	2	25
Anonymní	220097	609	37	524	4	7	0	0	56	0	0	18
VYŠETŘENÍ PRO MEZINÁRODNÍ CERTIFIKÁT	102730	7	0	6	0	0	0	0	1	0	0	0
DÁRCI KRVE, BUNĚK, TKÁNÍ A ORGÁNŮ	25437097	141	7	73	0	2	0	0	46	0	0	20
Dárci krve	25119117	139	7	72	0	2	0	0	45	0	0	20
z toho dárci krve - primodárci *	1310377	50	2	15	0	0	0	0	21	0	0	14
Dárci buněk, tkání a orgánů	317980	2	0	1	0	0	0	0	1	0	0	0
TĚHOTNÉ ŽENY	4264308	127	14	0	8	0	0	0	117	0	1	1
RŮZNÉ MATERIÁLY	174790	0	0	0	0	0	0	0	0	0	0	0
CELKEM	35689458	4455	837	2859	162	81	17	19	1149	9	12	147
ČIZINCI	192617	537	50	62	44	0	0	1	121	1	1	307

Způsob přenosu:

HO homosexuální / bisexuální
 IH injekční uživatelé drog + homo/bisex.
 TR příjemci krve a krevních přípravků
 MD z matky na dítě
 NE nejištěný / jiný

ID injekční uživatelé drog
 HF hemofilici
 HT heterosexuální
 NO nozokomiální

NRL HIV/AIDS

Pozn.: * údaje uváděny od r. 1994, ** údaje uváděny od r. 2002



NOVÉ PŘÍPADY INFEKCE HIV A ONEMOCNĚNÍ AIDS V ČESKÉ REPUBLICĚ

Údaje za měsíc
duben 2023

Důvod vyšetření	Celkem vyšetřeno	nové případy		Způsob přenosu u HIV+									
		HIV+	AIDS	HO	ID	IH	HF	TR	HT	MD	NO	NE	
OSOBY VE ZVÝŠENÉM RIZIKU HIV	553	0	0	0	0	0	0	0	0	0	0	0	0
Hemofilci	20	0	0	0	0	0	0	0	0	0	0	0	0
Příjemci krve a krevních přípravků	0	0	0	0	0	0	0	0	0	0	0	0	0
Homo/bisexuálové	6	0	0	0	0	0	0	0	0	0	0	0	0
Injekční uživatelé drog	75	0	0	0	0	0	0	0	0	0	0	0	0
Osoby často v zahraničí	0	0	0	0	0	0	0	0	0	0	0	0	0
Promiskuitní osoby	109	0	0	0	0	0	0	0	0	0	0	0	0
Osoby provozující prostituci	198	0	0	0	0	0	0	0	0	0	0	0	0
Nápravná zařízení	145	0	0	0	0	0	0	0	0	0	0	0	0
KONTAKTY POZITIVNÍCH PŘÍPADŮ	8	2	0	1	0	0	0	0	1	0	0	0	0
Homosexuální	1	1	0	1	0	0	0	0	0	0	0	0	0
Heterosexuální	1	1	0	0	0	0	0	0	1	0	0	0	0
Rodinné	0	0	0	0	0	0	0	0	0	0	0	0	0
Jiné	6	0	0	0	0	0	0	0	0	0	0	0	0
KLINICKÉ PŘÍPADY	9810	8	1	3	0	0	0	1	1	0	0	3	
Dermatovenerologičtí pacienti	742	0	0	0	0	0	0	0	0	0	0	0	
Psychiatři pacienti	108	0	0	0	0	0	0	0	0	0	0	0	
Dialyzovaní pacienti	260	0	0	0	0	0	0	0	0	0	0	0	
TBC pacienti	27	0	0	0	0	0	0	0	0	0	0	0	
Pacienti s nádorovým onemocněním	464	0	0	0	0	0	0	0	0	0	0	0	
Různé klinické diagnózy	8209	8	1	3	0	0	0	1	1	0	0	3	
PREVENTIVNÍ VYŠETŘENÍ	6295	0	0	0	0	0	0	0	0	0	0	0	
Zdravotničtí pracovníci	214	0	0	0	0	0	0	0	0	0	0	0	
Ostatní prevence	4098	0	0	0	0	0	0	0	0	0	0	0	
Předoperační vyšetření	1932	0	0	0	0	0	0	0	0	0	0	0	
Epidemiologická surveillance	51	0	0	0	0	0	0	0	0	0	0	0	
VYŠETŘENÍ NA VLASTNÍ ŽÁDOST	1911	11	2	6	0	0	0	0	2	0	0	3	
Pod jménem	793	7	2	3	0	0	0	0	2	0	0	2	
Anonymní	1118	4	0	3	0	0	0	0	0	0	0	1	
VYŠETŘENÍ PRO MEZINÁRODNÍ CERTIFIKÁT	149	0	0	0	0	0	0	0	0	0	0	0	
DÁRCI KRVE, BUNĚK, TKÁNÍ A ORGÁNŮ	98760	2	0	1	0	0	0	0	0	0	0	1	
Dárci krve	97760	2	0	1	0	0	0	0	0	0	0	1	
z toho dárci krve - primodárci	4456	1	0	1	0	0	0	0	0	0	0	0	
Dárci buněk, tkání a orgánů	1000	0	0	0	0	0	0	0	0	0	0	0	
TĚHOTNÉ ŽENY	6247	0	0	0	0	0	0	0	0	0	0	0	
RŮZNÉ MATERIÁLY	148	0	0	0	0	0	0	0	0	0	0	0	
CELKEM	123881	23	3	11	0	0	0	1	4	0	0	7	
CIZINCI	242	2	0	1	0	0	0	0	0	0	0	1	

Způsob přenosu:

HO homosexuální / bisexuální
 IH injekční uživatelé drog + homo/bisex.
 TR příjemci krve a krevních přípravků
 MD z matky na dítě
 NE nezjištěný / jiný

ID injekční uživatelé drog
 HF hemofilci
 HT heterosexuální
 NO nozokomiální

HIV POZITIVNÍ PŘÍPADY V ČR PODLE ZPŮSOBU PŘENOSU, KLINICKÉHO STADIA A POHLAVÍ

Kumulativní údaje za období

1.10.1985 - 30.4.2023

ZPŮSOB PŘENOSU	CELKOVÝ POČET			KLINICKÉ STADIUM								
	HIV+			asymptomatické			sympt. non-AIDS			AIDS		
	muži	ženy	celkem	muži	ženy	celkem	muži	ženy	celkem	muži	ženy	celkem
Homosexuální / bisexuální	2859	0	2859	2204	0	2204	263	0	263	392	0	392
Injekční uživatelé drog (IUD)	124	38	162	60	25	85	19	2	21	45	11	56
IUD + homosexuální / bisexuální	81	0	81	56	0	56	11	0	11	14	0	14
Hemofilici	17	0	17	1	0	1	7	0	7	9	0	9
Příjemci krve a krevních přípravků	15	4	19	5	1	6	5	0	5	5	3	8
Heterosexuální	582	567	1149	338	360	698	59	76	135	185	131	316
Matka - dítě	4	5	9	4	3	7	0	1	1	0	1	1
Nozokomiální	6	6	12	4	3	7	0	2	2	2	1	3
Jiný	4	2	6	2	2	4	0	0	0	2	0	2
Nezjištěný	111	30	141	78	21	99	5	1	6	28	8	36
Celkem občané ČR / rezidenti	3803	652	4455	2752	415	3167	369	82	451	682	155	837
Cizinci	375	162	537	313	147	460	21	6	27	41	9	50
Celkem HIV+	4178	814	4992	3065	562	3627	390	88	478	723	164	887

HIV POZITIVNÍ PŘÍPADY V ČR PODLE POHLAVÍ, VĚKU A KLINICKÉHO STADIA V DOBĚ PRVNÍ DIAGNÓZY A POČTU ÚMRTÍ

(občané ČR a cizinci s dlouhodobým pobytem)

Kumulativní údaje ke dni

30.4. 2023

Věková skupina	Věk při první diagnóze HIV+			Věk při první diagnóze HIV+ u asympt. osob			Věk při první diagnóze sympt. non AIDS			Věk při první diagnóze AIDS		
	muži	ženy	celkem	muži	ženy	celkem	muži	ženy	celkem	muži	ženy	celkem
0-4	4	5	9	3	3	6	0	1	1	0	1	1
5-9	3	1	4	2	1	3	0	0	0	0	0	0
10-14	7	2	9	0	1	1	0	1	1	1	0	1
15-19	68	31	99	43	20	63	7	1	8	4	1	5
20-24	475	108	583	373	82	455	28	9	37	23	7	30
25-29	754	117	871	605	75	680	54	14	68	76	19	95
30-34	761	129	890	574	84	658	71	16	87	122	34	156
35-39	647	78	725	470	59	529	76	9	85	135	17	152
40-44	460	70	530	320	37	357	44	11	55	106	29	135
45-49	297	39	336	197	21	218	40	7	47	79	17	96
50-54	154	35	189	93	19	112	18	5	23	50	9	59
55-59	96	27	123	41	13	54	22	2	24	44	11	55
60-	77	10	87	31	0	31	9	6	15	42	10	52
Celkem	3803	652	4455	2752	415	3167	369	82	451	682	155	837
Úmrtí	491	92	583	101	11	112	78	12	90	312	69	381

HIV POZITIVNÍ PŘÍPADY V ČR

PODLE BYDLIŠTĚ V DOBĚ PRVNÍ DIAGNÓZY HIV A SOUČASNÉHO KLINICKÉHO STADIA

(občané ČR a cizinci s dlouhodobým pobytem)

Kumulativní údaje za období

1.10.1985 - 30.4.2023

kraj	celkový počet HIV/AIDS		klinické stadium					
			asymptomatické		sympt. non AIDS		AIDS	
	abs.	rel. *	abs.	rel. *	abs.	rel. *	abs.	rel. *
Praha	2071	162,4	1542	120,9	180	14,1	349	27,4
Středočeský	436	31,4	322	23,2	33	2,4	81	5,8
Jihočeský	148	23,2	81	12,7	30	4,7	37	5,8
Plzeňský	179	30,9	109	18,8	27	4,7	43	7,4
Karlovarský	120	42,4	70	24,7	21	7,4	29	10,2
Ústecký	242	30,3	183	22,9	16	2,0	43	5,4
Liberecký	123	28,1	92	21,0	6	1,4	25	5,7
Královéhradecký	99	18,2	55	10,1	14	2,6	30	5,5
Pardubický	96	18,6	60	11,7	11	2,1	25	4,9
Vysočina	56	11,1	39	7,7	7	1,4	10	2,0
Jihomoravský	391	33,0	276	23,3	59	5,0	56	4,7
Olomoucký	119	19,1	86	13,8	13	2,1	20	3,2
Zlínský	82	14,3	48	8,4	7	1,2	27	4,7
Moravskoslezský	293	24,9	204	17,3	27	2,3	62	5,3
Celkem ČR	4455	42,4	3167	30,1	451	4,3	837	8,0

HIV POZITIVNÍ CIZINCI V ČR

PODLE PŮVODU - GEOGRAFICKÉ OBLASTI

Kumulativní údaje za období

1.10.1985 - 30.4.2023

Geografická oblast	Muži	Ženy	Celkem	Způsob přenosu								
				HO	ID	IH	HF	TR	HT	MD	NO	NE
ZÁPADNÍ EVROPA	71	15	86	15	5	0	0	0	7	0	0	59
STŘEDNÍ EVROPA	61	16	77	14	2	0	0	1	18	0	1	41
VÝCHODNÍ EVROPA	105	73	178	16	30	0	0	0	64	0	0	68
SUBSAHARSKÁ AFRIKA	66	51	117	1	0	0	0	0	21	1	0	94
SEVERNÍ AFRIKA A BLÍZKÝ VÝCHOD	7	0	7	0	1	0	0	0	1	0	0	5
JIŽNÍ A JIHOVÝCHODNÍ ASIE	22	4	26	2	5	0	0	0	4	0	0	15
VÝCHODNÍ ASIE A OCEÁNIE	2	1	3	1	1	0	0	0	0	0	0	1
AUSTRÁLIE A NOVÝ ZÉLAND	1	0	1	1	0	0	0	0	0	0	0	0
SEVERNÍ AMERIKA	21	0	21	8	0	0	0	0	3	0	0	10
KARIBSKÁ OBLAST	7	1	8	1	0	0	0	0	2	0	0	5
JIŽNÍ AMERIKA	12	1	13	3	0	0	0	0	1	0	0	9
CELKEM	375	162	537	62	44	0	0	1	121	1	1	307

Způsob přenosu:

HO homosexuální / bisexuální

IH injekční uživatelé drog + homosexuální/bisexuální

TR příjemci krve a krevních přípravků

MD z matky na dítě

NE nezjištěný / jiný

ID injekční uživatelé drog

HF hemofilici

HT heterosexuální

NO nozokomiální

CELKOVÝ POČET VYŠETŘENÍ A POČET HIV+ V JEDNOTLIVÝCH MĚSÍCÍCH BĚŽNÉHO ROKU

za období
1.1. - 30.4. 2023

Měsíc	Občané ČR a rezidenti				Cizinci		
	Počet vyšetření	HIV+			Počet vyšetření	HIV+	
		Občané ČR	Rezidenti	Celkem		Celkem	z toho
leden	145081	10	15	25	259	4	Kuba/Ž,Kuba/M,Kuba/M,Nigérie/M
únor	160998	10	7	17	380	0	
březen	157612	11	13	24	442	0	
duben	123881	9	14	23	242	2	Tanzanie/M,Rumunsko/M
květen							
červen							
červenec							
srpen							
září							
říjen							
listopad							
prosinec							
Celkem	587572	40	49	89	1323	6	

Pozn.: M-muž Ž-žena

**NOVÉ PŘÍPADY HIV INFEKCE V ČESKÉ REPUBLICE
PODLE REGIONU, ZPŮSOBU PŘENOSU A POHLAVÍ**
(občané ČR a cizinci s dlouhodobým pobytem)
Absolutní počty za duben 2023

KRAJ / OKRES*	ZPŮSOB PŘENOSU A POHLAVÍ								CELKEM		
	HO	ID	IH	TR	HT	MD	NO	NE	celkem	muži	ženy
Hlavní město Praha	6M	0	0	0	1Ž	0	0	0	7	6	1
Středočeský kraj	1M	0	0	0	0	0	0	0	1	1	0
Nymburk	1M	0	0	0	0	0	0	0	1	1	0
Jihočeský kraj	0	0	0	1M	0	0	0	0	1	1	0
Písek	0	0	0	1M	0	0	0	0	1	1	0
Plzeňský kraj	1M	0	0	0	1M	0	0	0	2	2	0
okres neznámý	1M	0	0	0	0	0	0	0	1	1	0
Plzeň-město	0	0	0	0	1M	0	0	0	1	1	0
Karlovarský kraj	0	0	0	0	0	0	0	0	0	0	0
Ústecký kraj	0	0	0	0	0	0	0	0	0	0	0
Liberecký kraj	0	0	0	0	0	0	0	2M 1Ž	3	2	1
Jablonec nad Nisou	0	0	0	0	0	0	0	1M	1	1	0
Liberec	0	0	0	0	0	0	0	1M 1Ž	2	1	1
Královéhradecký kraj	0	0	0	0	1Ž	0	0	0	1	0	1
Jičín	0	0	0	0	1Ž	0	0	0	1	0	1
Pardubický kraj	0	0	0	0	0	0	0	1Ž	1	0	1
Chrudim	0	0	0	0	0	0	0	1Ž	1	0	1
Kraj Vysočina	1M	0	0	0	1M	0	0	1Ž	3	2	1
Jihlava	0	0	0	0	0	0	0	1Ž	1	0	1
Pelhřimov	0	0	0	0	1M	0	0	0	1	1	0
Žďár nad Sázavou	1M	0	0	0	0	0	0	0	1	1	0
Jihomoravský kraj	1M	0	0	0	0	0	0	1M	2	2	0
Brno-město	0	0	0	0	0	0	0	1M	1	1	0
Břeclav	1M	0	0	0	0	0	0	0	1	1	0
Olomoucký kraj	0	0	0	0	0	0	0	0	0	0	0
Zlínský kraj	0	0	0	0	0	0	0	0	0	0	0
Moravskoslezský kraj	1M	0	0	0	0	0	0	1M	2	2	0
okres neznámý	0	0	0	0	0	0	0	1M	1	1	0
Ostrava-město	1M	0	0	0	0	0	0	0	1	1	0
CELKEM	11M	0	0	1M	2M 2Ž	0	0	4M 3Ž	23	18	5

Vysvětlivky

Pohlaví:

M - muž, Ž - žena

Způsob přenosu:

HO - homosexuální / bisexuální

ID - injekční uživatel drog

TR - příjemci krve a krevních přípravků

HT - heterosexuální

NO - nozokomiální

IH - injekční uživatel drog + homo/bisex.

MD - z matky na dítě

NE - nezjištěný / jiný

Kraj / okres: trvalé či přechodné bydliště v době prvního záchytu HIV/AIDS

* Uváděny jsou jen okresy, v nichž v daném měsíci byly identifikovány nové případy HIV/AIDS

NRL HIV/AIDS



NOVÉ PŘÍPADY HIV INFEKCE V ČESKÉ REPUBLICĚ PODLE REGIONU

(občané ČR a cizinci s dlouhodobým pobytem)

údaje ke dni:

30.4.2023

KRAJ			rok 2023		posledních 12 měsíců	
	duben 2023		leden-duben 2023		květen 2022 - duben 2023	
	abs.	rel. na 1 mil.	abs.	rel. na 1 mil.	abs.	rel. na 1 mil.
Hlavní město Praha	7	5,49	33	25,88	100	78,43
Středočeský kraj	1	0,72	8	5,77	31	22,35
Jihočeský kraj	1	1,57	4	6,28	16	25,12
Plzeňský kraj	2	3,45	5	8,64	19	32,82
Karlovarský kraj	0	0,00	1	3,53	4	14,13
Ústecký kraj	0	0,00	1	1,25	6	7,51
Liberecký kraj	3	6,85	3	6,85	12	27,40
Královéhradecký kraj	1	1,84	1	1,84	4	7,37
Pardubický kraj	1	1,94	2	3,88	14	27,18
Kraj Vysočina	3	5,95	3	5,95	4	7,94
Jihomoravský kraj	2	1,69	16	13,50	40	33,76
Olomoucký kraj	0	0,00	2	3,21	12	19,26
Zlínský kraj	0	0,00	2	3,50	10	17,48
Moravskoslezský kraj	2	1,70	8	6,79	23	19,52
CELKEM ČR	23	2,19	89	8,46	295	28,05

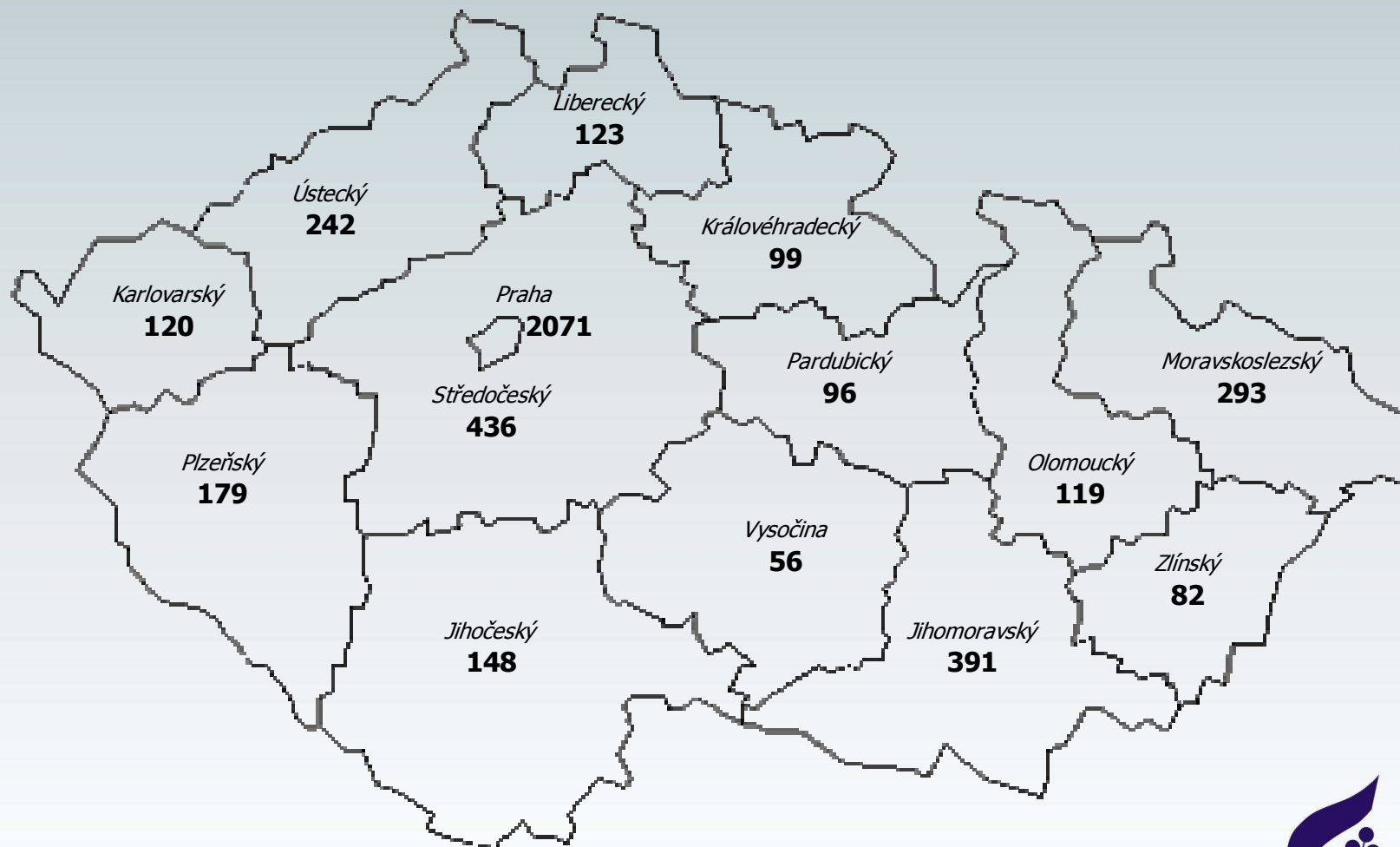
HIV INFEKCE V ČESKÉ REPUBLICĚ

PODLE KRAJE BYDLIŠTĚ V DOBĚ PRVNÍ DIAGNÓZY HIV

(občané ČR a cizinci s dlouhodobým pobytem)

Kumulativní údaje za období

1.10.1985 - 30.4.2023

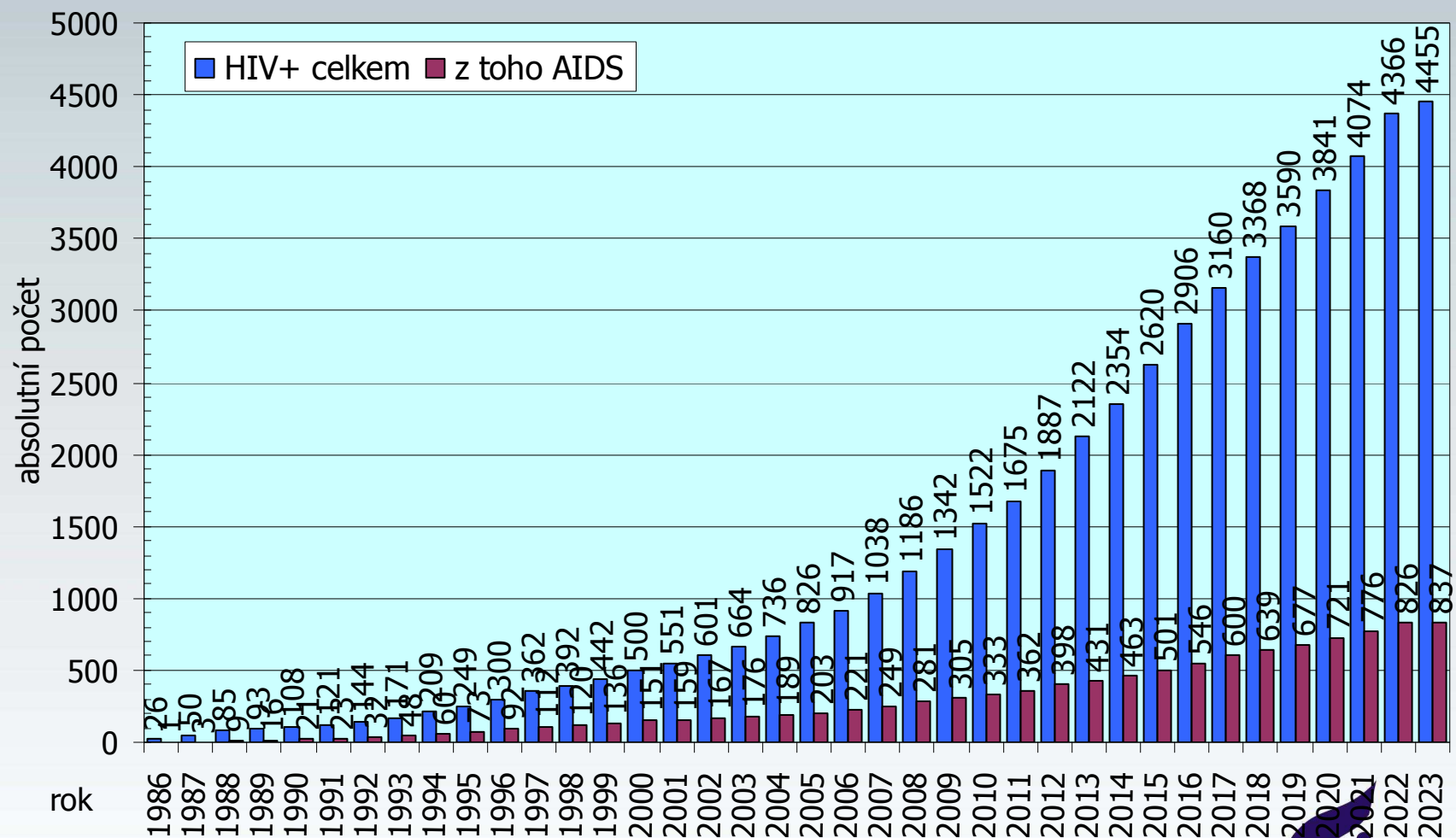


HIV / AIDS V ČESKÉ REPUBLICE

(občané ČR a cizinci s dlouhodobým pobytem)

Kumulativní údaje za období

1.1.1986 - 30.4.2023

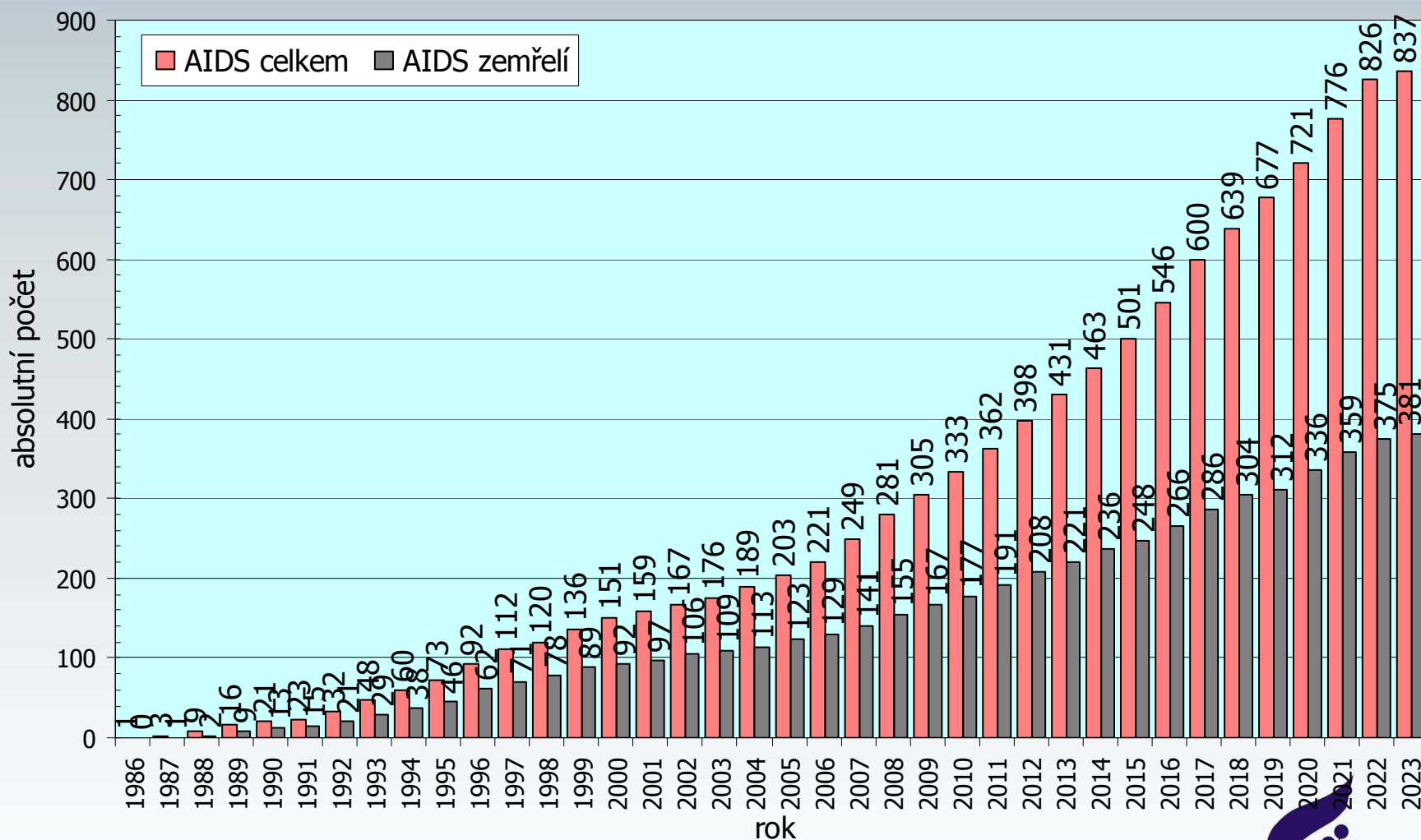


AIDS V ČESKÉ REPUBLICE

(občané ČR a cizinci s dlouhodobým pobytem)

Kumulativní údaje za období

1.1.1986 - 30.4.2023

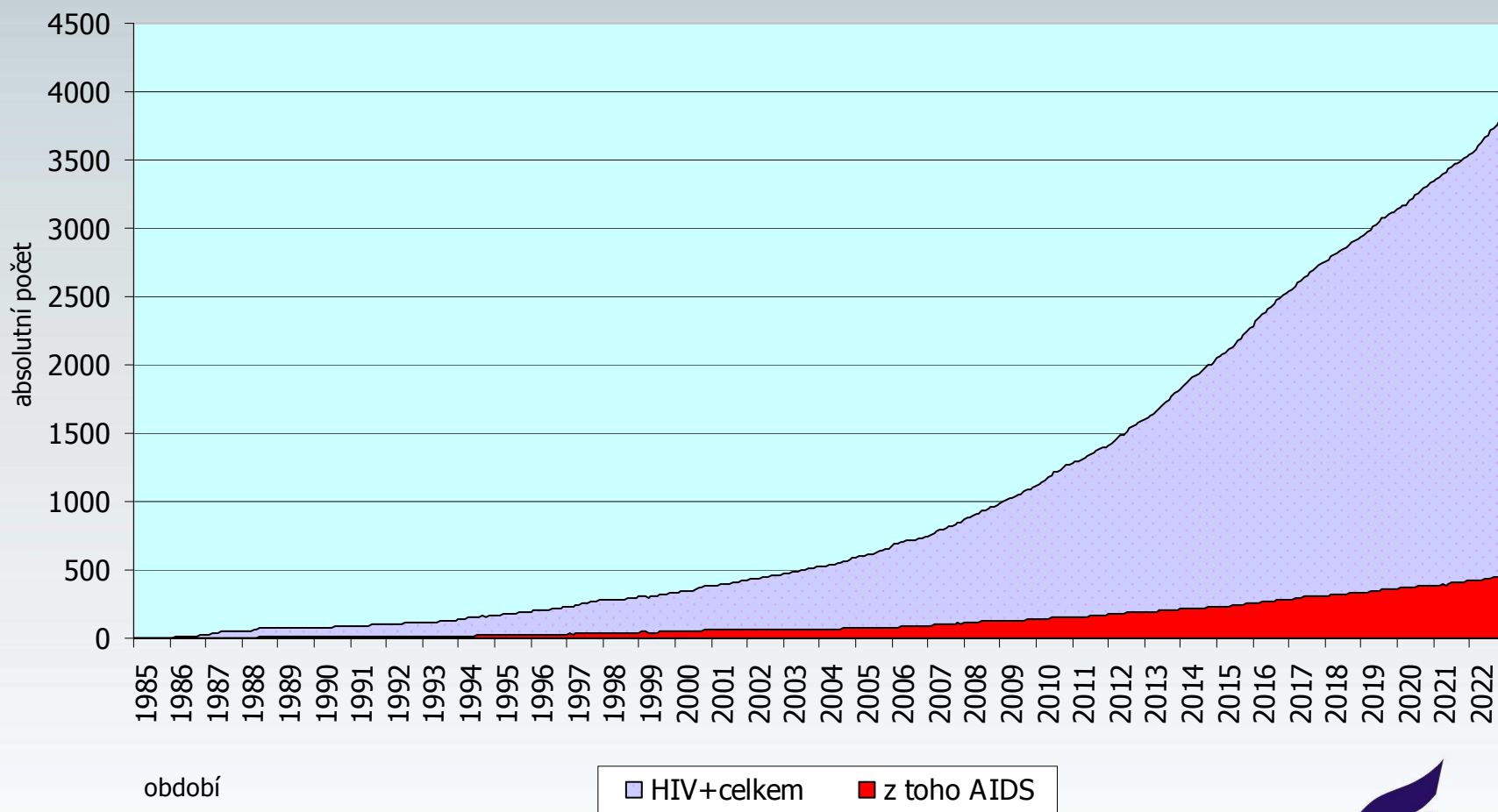


OSOBY ŽIJÍCÍ S HIV/AIDS V ČESKÉ REPUBLICE

(občané ČR a cizinci s dlouhodobým pobytem)

Měsíční údaje za období

1.1.1985 - 30.4.2023



- V souvislosti s válečným konfliktem na Ukrajině přišlo v průběhu dubna 2023 do HIV center nově 16 HIV pozitivních osob z Ukrajiny (7 mužů, 9 žen) se statutem uprchlíka. Za první čtyři měsíce roku 2023 bylo nově zaznamenáno celkem 73 uprchlíků (26 mužů, 47 žen). Kumulativně za celou dobu konfliktu od března 2022 do dubna 2023 včetně bylo evidováno 651 HIV pozitivních uprchlíků z Ukrajiny (224 mužů, 427 žen). Naprostá většina z nich (cca 89 %) věděla o své HIV pozitivitě, léčila se dosud na Ukrajině a důvodem návštěvy HIV centra bylo zajištění kontinuity léčby HIV infekce.
- Do HIV center přicházejí i Ukrajinci, kteří nemají status uprchlíka a jsou řazeni mezi rezidenty. V dubnu 2023 bylo zaznamenáno 10 nových případů HIV positivity u ukrajinských rezidentů, celkově za první čtyři měsíce roku 2023 to bylo 27 případů (16 mužů, 11 žen).