

CELKOVÝ STAV VYŠETŘOVÁNÍ HIV PROTILÁTEK V ČESKÉ REPUBLICĚ

Kumulativní údaje ke dni
31.5. 2023

Důvod vyšetření	Celkem vyšetřeno	HIV+	z toho AIDS	Způsob přenosu u HIV+								
				HO	ID	IH	HF	TR	HT	MD	NO	NE
OSOBY VE ZVÝŠENÉM RIZIKU HIV	321655	148	50	31	30	15	16	14	35	0	0	7
Hemofilici	5849	16	8	0	0	0	16	0	0	0	0	0
Příjemci krve a krevních přípravků	17565	14	8	0	0	0	0	14	0	0	0	0
Homo/bisexuálové	16812	16	10	16	0	0	0	0	0	0	0	0
Injekční uživatelé drog	37108	16	2	0	9	6	0	0	1	0	0	0
Osoby často v zahraničí	23432	4	3	0	0	0	0	0	3	0	0	1
Promiskuitní osoby	64714	3	0	2	0	0	0	0	1	0	0	0
Osoby provozující prostituci	53482	20	4	6	2	4	0	0	8	0	0	0
Nápravná zařízení	102693	59	15	7	19	5	0	0	22	0	0	6
KONTAKTY POZITIVNÍCH PŘÍPADŮ	5487	284	37	145	5	3	0	0	123	7	0	1
Homosexuální	1334	147	17	144	0	3	0	0	0	0	0	0
Heterosexuální	587	128	20	1	5	0	0	0	122	0	0	0
Rodinné	498	5	0	0	0	0	0	0	1	3	0	1
Jiné	3068	4	0	0	0	0	0	0	0	4	0	0
KLINICKÉ PŘÍPADY	2777255	1786	583	1126	86	35	1	1	462	1	8	66
Dermatovenerologičtí pacienti	296866	414	44	359	5	7	0	0	41	0	0	2
Psychiatři pacienti	48399	37	8	8	14	4	0	0	11	0	0	0
Dialyzovaní pacienti	164283	0	0	0	0	0	0	0	0	0	0	0
TBC pacienti	14020	26	26	4	5	0	0	0	14	0	0	3
Pacienti s nádorovým onemocněním **	76466	0	0	0	0	0	0	0	0	0	0	0
Různé klinické diagnózy	2177221	1309	505	755	62	24	1	1	396	1	8	61
PREVENTIVNÍ VYŠETŘENÍ	2128204	218	25	109	12	5	0	1	78	1	1	11
Zdravotničtí pracovníci	129128	3	0	3	0	0	0	0	0	0	0	0
Ostatní prevence	1405474	139	17	67	9	3	0	1	49	1	1	8
Předoperační vyšetření **	583375	76	8	39	3	2	0	0	29	0	0	3
Epidemiologická surveillance **	10227	0	0	0	0	0	0	0	0	0	0	0
VYŠETŘENÍ NA VLASTNÍ ŽÁDOST	496244	1764	124	1383	21	21	0	3	291	0	2	43
Pod jménem	274915	1150	87	854	17	14	0	3	235	0	2	25
Anonymní	221329	614	37	529	4	7	0	0	56	0	0	18
VYŠETŘENÍ PRO MEZINÁRODNÍ CERTIFIKÁT	102816	7	0	6	0	0	0	0	1	0	0	0
DÁRCI KRVE, BUNĚK, TKÁNÍ A ORGÁNŮ	25559912	141	7	73	0	2	0	0	46	0	0	20
Dárci krve	25241131	139	7	72	0	2	0	0	45	0	0	20
z toho dárci krve - primodárci *	1315488	50	2	15	0	0	0	0	21	0	0	14
Dárci buněk, tkání a orgánů	318781	2	0	1	0	0	0	0	1	0	0	0
TĚHOTNÉ ŽENY	4270520	128	15	0	8	0	0	0	118	0	1	1
RŮZNÉ MATERIÁLY	174826	0	0	0	0	0	0	0	0	0	0	0
CELKEM	35836919	4476	841	2873	162	81	17	19	1154	9	12	149
CIZINCI	193027	538	50	63	44	0	0	1	121	1	1	307

Způsob přenosu:

HO homosexuální / bisexuální
 IH injekční uživatelé drog + homo/bisex.
 TR příjemci krve a krevních přípravků
 MD z matky na dítě
 NE nezjištěný / jiný

ID injekční uživatelé drog
 HF hemofilici
 HT heterosexuální
 NO nozokomiální

Pozn.: * údaje uváděny od r. 1994, ** údaje uváděny od r. 2002

NOVÉ PŘÍPADY INFEKCE HIV A ONEMOCNĚNÍ AIDS V ČESKÉ REPUBLICĚ

Údaje za měsíc
květen 2023

Důvod vyšetření	Celkem vyšetřeno	nové případy		Způsob přenosu u HIV+								
		HIV+	AIDS	HO	ID	IH	HF	TR	HT	MD	NO	NE
OSOBY VE ZVÝŠENÉM RIZIKU HIV	551	0	0	0	0	0	0	0	0	0	0	0
Hemofilici	28	0	0	0	0	0	0	0	0	0	0	0
Příjemci krve a krevních přípravků	0	0	0	0	0	0	0	0	0	0	0	0
Homo/bisexuálové	1	0	0	0	0	0	0	0	0	0	0	0
Injekční uživatelé drog	108	0	0	0	0	0	0	0	0	0	0	0
Osoby často v zahraničí	0	0	0	0	0	0	0	0	0	0	0	0
Promiskuitní osoby	179	0	0	0	0	0	0	0	0	0	0	0
Osoby provozující prostituci	106	0	0	0	0	0	0	0	0	0	0	0
Nápravná zařízení	129	0	0	0	0	0	0	0	0	0	0	0
KONTAKTY POZITIVNÍCH PŘÍPADŮ	8	4	0	1	0	0	0	0	3	0	0	0
Homosexuální	1	1	0	1	0	0	0	0	0	0	0	0
Heterosexuální	3	3	0	0	0	0	0	0	3	0	0	0
Rodinné	1	0	0	0	0	0	0	0	0	0	0	0
Jiné	3	0	0	0	0	0	0	0	0	0	0	0
KLINICKÉ PŘÍPADY	9430	7	1	5	0	0	0	0	1	0	0	1
Dermatovenerologičtí pacienti	1022	1	0	0	0	0	0	0	1	0	0	0
Psychiatři pacienti	143	0	0	0	0	0	0	0	0	0	0	0
Dialyzovaní pacienti	429	0	0	0	0	0	0	0	0	0	0	0
TBC pacienti	22	1	1	0	0	0	0	0	0	0	0	1
Pacienti s nádorovým onemocněním	545	0	0	0	0	0	0	0	0	0	0	0
Různé klinické diagnózy	7269	5	0	5	0	0	0	0	0	0	0	0
PREVENTIVNÍ VYŠETŘENÍ	6207	2	0	0	0	0	0	0	0	0	0	2
Zdravotničtí pracovníci	334	0	0	0	0	0	0	0	0	0	0	0
Ostatní prevence	3438	1	0	0	0	0	0	0	0	0	0	1
Předoperační vyšetření	2428	1	0	0	0	0	0	0	0	0	0	1
Epidemiologická surveillance	7	0	0	0	0	0	0	0	0	0	0	0
VYŠETŘENÍ NA VLASTNÍ ŽÁDOST	2116	7	0	7	0	0	0	0	0	0	0	0
Pod jménem	884	2	0	2	0	0	0	0	0	0	0	0
Anonymní	1232	5	0	5	0	0	0	0	0	0	0	0
VYŠETŘENÍ PRO MEZINÁRODNÍ CERTIFIKÁT	86	0	0	0	0	0	0	0	0	0	0	0
DÁRCI KRVE, BUNĚK, TKÁNÍ A ORGÁNŮ	122815	0	0	0	0	0	0	0	0	0	0	0
Dárci krve	122014	0	0	0	0	0	0	0	0	0	0	0
z toho dárci krve - primodárci	5111	0	0	0	0	0	0	0	0	0	0	0
Dárci buněk, tkání a orgánů	801	0	0	0	0	0	0	0	0	0	0	0
TĚHOTNÉ ŽENY	6212	1	1	0	0	0	0	0	1	0	0	0
RŮZNÉ MATERIÁLY	36	0	0	0	0	0	0	0	0	0	0	0
CELKEM	147461	21	2	13	0	0	0	0	5	0	0	3
CIZINCI	410	1	0	1	0	0	0	0	0	0	0	0

Způsob přenosu:

HO	homosexuální / bisexuální	ID	injekční uživatelé drog
IH	injekční uživatelé drog + homo/bisex.	HF	hemofilici
TR	příjemci krve a krevních přípravků	HT	heterosexuální
MD	z matky na dítě	NO	nozokomiální
NE	nezjištěný / jiný		

HIV POZITIVNÍ PŘÍPADY V ČR

PODLE ZPŮSOBU PŘENOSU, KLINICKÉHO STADIA A POHLAVÍ

Kumulativní údaje za období

1.10.1985 - 31.5.2023

ZPŮSOB PŘENOSU	CELKOVÝ POČET			KLINICKÉ STADIUM								
	HIV+			asymptomatické			sympt. non-AIDS			AIDS		
	muži	ženy	celkem	muži	ženy	celkem	muži	ženy	celkem	muži	ženy	celkem
Homosexuální / bisexuální	2873	0	2873	2216	0	2216	263	0	263	394	0	394
Injekční uživatelé drog (IUD)	124	38	162	60	25	85	19	2	21	45	11	56
IUD + homosexuální / bisexuální	81	0	81	56	0	56	11	0	11	14	0	14
Hemofilici	17	0	17	1	0	1	7	0	7	9	0	9
Příjemci krve a krevních přípravků	15	4	19	5	1	6	5	0	5	5	3	8
Heterosexuální	586	568	1154	342	360	702	59	76	135	185	132	317
Matka - dítě	4	5	9	4	3	7	0	1	1	0	1	1
Nozokomiální	6	6	12	4	3	7	0	2	2	2	1	3
Jiný	4	2	6	2	2	4	0	0	0	2	0	2
Nezjištěný	113	30	143	79	21	100	5	1	6	29	8	37
Celkem občané ČR / rezidenti	3823	653	4476	2769	415	3184	369	82	451	685	156	841
Cizinci	376	162	538	314	147	461	21	6	27	41	9	50
Celkem HIV+	4199	815	5014	3083	562	3645	390	88	478	726	165	891

HIV POZITIVNÍ PŘÍPADY V ČR PODLE POHLAVÍ, VĚKU A KLINICKÉHO STADIA V DOBĚ PRVNÍ DIAGNÓZY A POČTU ÚMRTÍ

(občané ČR a cizinci s dlouhodobým pobytem)

Kumulativní údaje ke dni

31.5. 2023

Věková skupina	Věk při první diagnóze HIV+			Věk při první diagnóze HIV+ u asympt. osob			Věk při první diagnóze sympt. non AIDS			Věk při první diagnóze AIDS		
	muži	ženy	celkem	muži	ženy	celkem	muži	ženy	celkem	muži	ženy	celkem
0-4	4	5	9	3	3	6	0	1	1	0	1	1
5-9	3	1	4	2	1	3	0	0	0	0	0	0
10-14	7	2	9	0	1	1	0	1	1	1	0	1
15-19	68	31	99	43	20	63	7	1	8	4	1	5
20-24	477	108	585	374	82	456	28	9	37	24	7	31
25-29	759	118	877	610	75	685	53	14	67	77	20	97
30-34	762	129	891	575	84	659	71	16	87	122	34	156
35-39	649	78	727	471	59	530	76	9	85	136	17	153
40-44	464	70	534	324	37	361	44	11	55	106	29	135
45-49	301	39	340	201	21	222	40	7	47	79	17	96
50-54	155	35	190	93	19	112	19	5	24	50	9	59
55-59	97	27	124	42	13	55	22	2	24	44	11	55
60-	77	10	87	31	0	31	9	6	15	42	10	52
Celkem	3823	653	4476	2769	415	3184	369	82	451	685	156	841
Úmrtí	492	93	585	101	11	112	78	12	90	313	70	383

HIV POZITIVNÍ PŘÍPADY V ČR

PODLE BYDLIŠTĚ V DOBĚ PRVNÍ DIAGNÓZY HIV A SOUČASNÉHO KLINICKÉHO STADIA

(občané ČR a cizinci s dlouhodobým pobytem)

Kumulativní údaje za období

1.10.1985 - 31.5.2023

kraj	celkový počet HIV/AIDS		klinické stadium					
			asymptomatické		sympt. non AIDS		AIDS	
	abs.	rel. *	abs.	rel. *	abs.	rel. *	abs.	rel. *
Praha	2078	153,1	1547	114,0	180	13,3	351	25,9
Středočeský	438	30,4	323	22,4	33	2,3	82	5,7
Jihočeský	148	22,7	81	12,4	30	4,6	37	5,7
Plzeňský	179	29,6	109	18,0	27	4,5	43	7,1
Karlovarský	121	41,2	70	23,8	21	7,1	30	10,2
Ústecký	245	30,2	186	22,9	16	2,0	43	5,3
Liberecký	124	27,6	93	20,7	6	1,3	25	5,6
Královéhradecký	100	18,0	56	10,1	14	2,5	30	5,4
Pardubický	96	18,1	60	11,3	11	2,1	25	4,7
Vysočina	56	10,9	39	7,6	7	1,4	10	1,9
Jihomoravský	396	32,5	281	23,1	59	4,8	56	4,6
Olomoucký	120	19,0	87	13,8	13	2,1	20	3,2
Zlínský	82	14,1	48	8,3	7	1,2	27	4,6
Moravskoslezský	293	24,6	204	17,1	27	2,3	62	5,2
Celkem ČR	4476	41,3	3184	29,4	451	4,2	841	7,8

HIV POZITIVNÍ CIZINCI V ČR

PODLE PŮVODU - GEOGRAFICKÉ OBLASTI

Kumulativní údaje za období

1.10.1985 - 31.5.2023

Geografická oblast	Muži	Ženy	Celkem	Způsob přenosu								
				HO	ID	IH	HF	TR	HT	MD	NO	NE
ZÁPADNÍ EVROPA	71	15	86	15	5	0	0	0	7	0	0	59
STŘEDNÍ EVROPA	60	16	76	14	2	0	0	1	18	0	1	40
VÝCHODNÍ EVROPA	105	73	178	16	30	0	0	0	64	0	0	68
SUBSAHARSKÁ AFRIKA	66	51	117	1	0	0	0	0	21	1	0	94
SEVERNÍ AFRIKA A BLÍZKÝ VÝCHOD	8	0	8	1	1	0	0	0	1	0	0	5
JIŽNÍ A JIHOVÝCHODNÍ ASIE	22	4	26	2	5	0	0	0	4	0	0	15
VÝCHODNÍ ASIE A OCEÁNIE	3	1	4	1	1	0	0	0	0	0	0	2
AUSTRÁLIE A NOVÝ ZÉLAND	1	0	1	1	0	0	0	0	0	0	0	0
SEVERNÍ AMERIKA	21	0	21	8	0	0	0	0	3	0	0	10
KARIBSKÁ OBLAST	7	1	8	1	0	0	0	0	2	0	0	5
JIŽNÍ AMERIKA	12	1	13	3	0	0	0	0	1	0	0	9
CELKEM	376	162	538	63	44	0	0	1	121	1	1	307

Způsob přenosu:

HO homosexuální / bisexuální

IH injekční uživatelé drog + homosexuální/bisexuální

TR příjemci krve a krevních přípravků

MD z matky na dítě

NE nezjištěný / jiný

ID injekční uživatelé drog

HF hemofilici

HT heterosexuální

NO nozokomiální

CELKOVÝ POČET VYŠETŘENÍ A POČET HIV+ V JEDNOTLIVÝCH MĚSÍCÍCH BĚŽNÉHO ROKU

za období
1.1. - 31.5. 2023

Měsíc	Občané ČR a rezidenti				Cizinci		
	Počet vyšetření	HIV+			Počet vyšetření	HIV+	
		Občané ČR	Rezidenti	Celkem		Celkem	z toho
leden	145081	10	15	25	259	4	Kuba/Ž,Kuba/M,Kuba/M,Nigérie/M
únor	160998	10	7	17	380	0	
březen	157612	11	13	24	442	0	
duben	123881	9	14	23	242	2	Tanzanie/M,Rumunsko/M
květen	147461	10	11	21	410	1	Egypt/M
červen							
červenec							
srpen							
září							
říjen							
listopad							
prosinec							
Celkem	735033	50	60	110	1733	7	

Pozn.: M-muž Ž-žena

**NOVÉ PŘÍPADY HIV INFEKCE V ČESKÉ REPUBLICĚ
PODLE REGIONU, ZPŮSOBU PŘENOSU A POHLAVÍ**
(občané ČR a cizinci s dlouhodobým pobytem)
Absolutní počty za květen 2023

KRAJ / OKRES*	ZPŮSOB PŘENOSU A POHLAVÍ								CELKEM		
	HO	ID	IH	TR	HT	MD	NO	NE	celkem	muži	ženy
Hlavní město Praha	4M	0	0	0	2M 1Ž	0	0	0	7	6	1
Středočeský kraj	2M	0	0	0	0	0	0	0	2	2	0
Nymburk	1M	0	0	0	0	0	0	0	1	1	0
Rakovník	1M	0	0	0	0	0	0	0	1	1	0
Jihočeský kraj	0	0	0	0	0	0	0	0	0	0	0
Plzeňský kraj	0	0	0	0	0	0	0	0	0	0	0
Karlovarský kraj	0	0	0	0	0	0	0	1M	1	1	0
Cheb	0	0	0	0	0	0	0	1M	1	1	0
Ústecký kraj	2M	0	0	0	0	0	0	1M	3	3	0
okres neznámý	1M	0	0	0	0	0	0	0	1	1	0
Litoměřice	1M	0	0	0	0	0	0	1M	2	2	0
Liberecký kraj	1M	0	0	0	0	0	0	0	1	1	0
Liberec	1M	0	0	0	0	0	0	0	1	1	0
Královéhradecký kraj	0	0	0	0	1M	0	0	0	1	1	0
Jičín	0	0	0	0	1M	0	0	0	1	1	0
Pardubický kraj	0	0	0	0	0	0	0	0	0	0	0
Kraj Vysočina	0	0	0	0	0	0	0	0	0	0	0
Jihomoravský kraj	3M	0	0	0	1M	0	0	1M	5	5	0
okres neznámý	1M	0	0	0	0	0	0	0	1	1	0
Blansko	0	0	0	0	1M	0	0	0	1	1	0
Brno-město	2M	0	0	0	0	0	0	1M	3	3	0
Olomoucký kraj	1M	0	0	0	0	0	0	0	1	1	0
Olomouc	1M	0	0	0	0	0	0	0	1	1	0
Zlínský kraj	0	0	0	0	0	0	0	0	0	0	0
Moravskoslezský kraj	0	0	0	0	0	0	0	0	0	0	0
CELKEM	13M	0	0	0	4M 1Ž	0	0	3M	21	20	1

Vysvětlivky

Pohlaví:

M - muž, Ž - žena

Způsob přenosu:

HO - homosexuální / bisexuální

ID - injekční uživatelé drog

TR - příjemci krve a krevních přípravků

HT - heterosexuální

NO - nozokomiální

IH - injekční uživatelé drog + homo/bisex.

MD - z matky na dítě

NE - nezjištěný / jiný

Kraj / okres: trvalé či přechodné bydliště v době prvního záchytu HIV/AIDS

* Uváděny jsou jen okresy, v nichž v daném měsíci byly identifikovány nové případy HIV/AIDS

NRL HIV/AIDS



NOVÉ PŘÍPADY HIV INFEKCE V ČESKÉ REPUBLICE PODLE REGIONU

(občané ČR a cizinci s dlouhodobým pobytem)

údaje ke dni:

31.5.2023

KRAJ			rok 2023		posledních 12 měsíců	
	květen 2023		leden-květen 2023		červen 2022 - květen 2023	
	abs.	rel. na 1 mil.	abs.	rel. na 1 mil.	abs.	rel. na 1 mil.
Hlavní město Praha	7	5,16	40	29,48	100	73,69
Středočeský kraj	2	1,39	10	6,95	30	20,85
Jihočeský kraj	0	0,00	4	6,13	13	19,94
Plzeňský kraj	0	0,00	5	8,26	16	26,45
Karlovarský kraj	1	3,40	2	6,80	4	13,61
Ústecký kraj	3	3,69	4	4,93	8	9,85
Liberecký kraj	1	2,23	4	8,91	9	20,04
Královéhradecký kraj	1	1,80	2	3,60	5	9,01
Pardubický kraj	0	0,00	2	3,78	10	18,90
Kraj Vysočina	0	0,00	3	5,83	3	5,83
Jihomoravský kraj	5	4,11	21	17,26	41	33,69
Olomoucký kraj	1	1,58	3	4,75	10	15,82
Zlínský kraj	0	0,00	2	3,44	9	15,49
Moravskoslezský kraj	0	0,00	8	6,72	23	19,33
CELKEM ČR	21	1,94	110	10,16	281	25,95

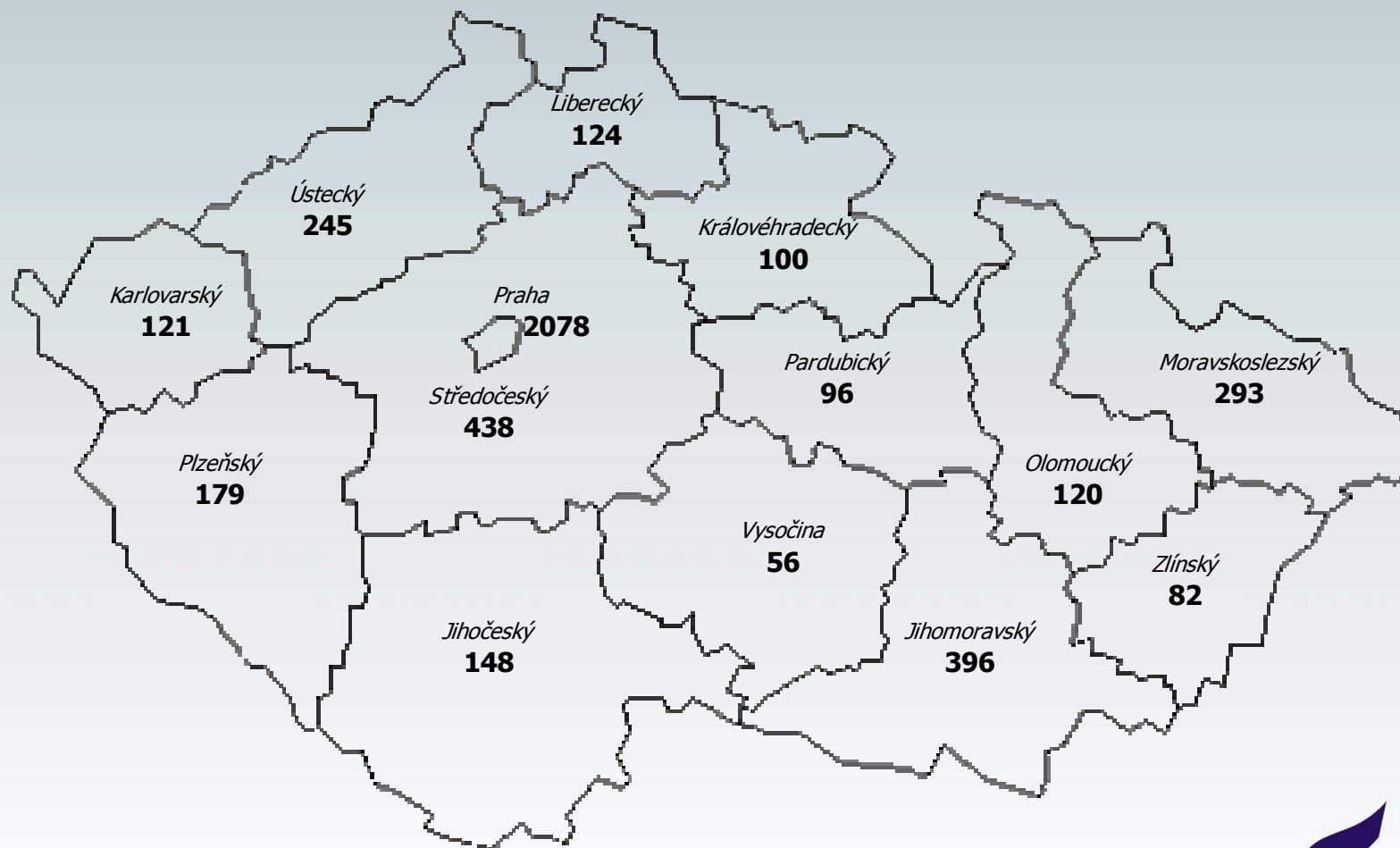
HIV INFEKCE V ČESKÉ REPUBLICE

PODLE KRAJE BYDLIŠTĚ V DOBĚ PRVNÍ DIAGNÓZY HIV

(občané ČR a cizinci s dlouhodobým pobytem)

Kumulativní údaje za období

1.10.1985 - 31.5.2023



HIV + CELKEM : 4476

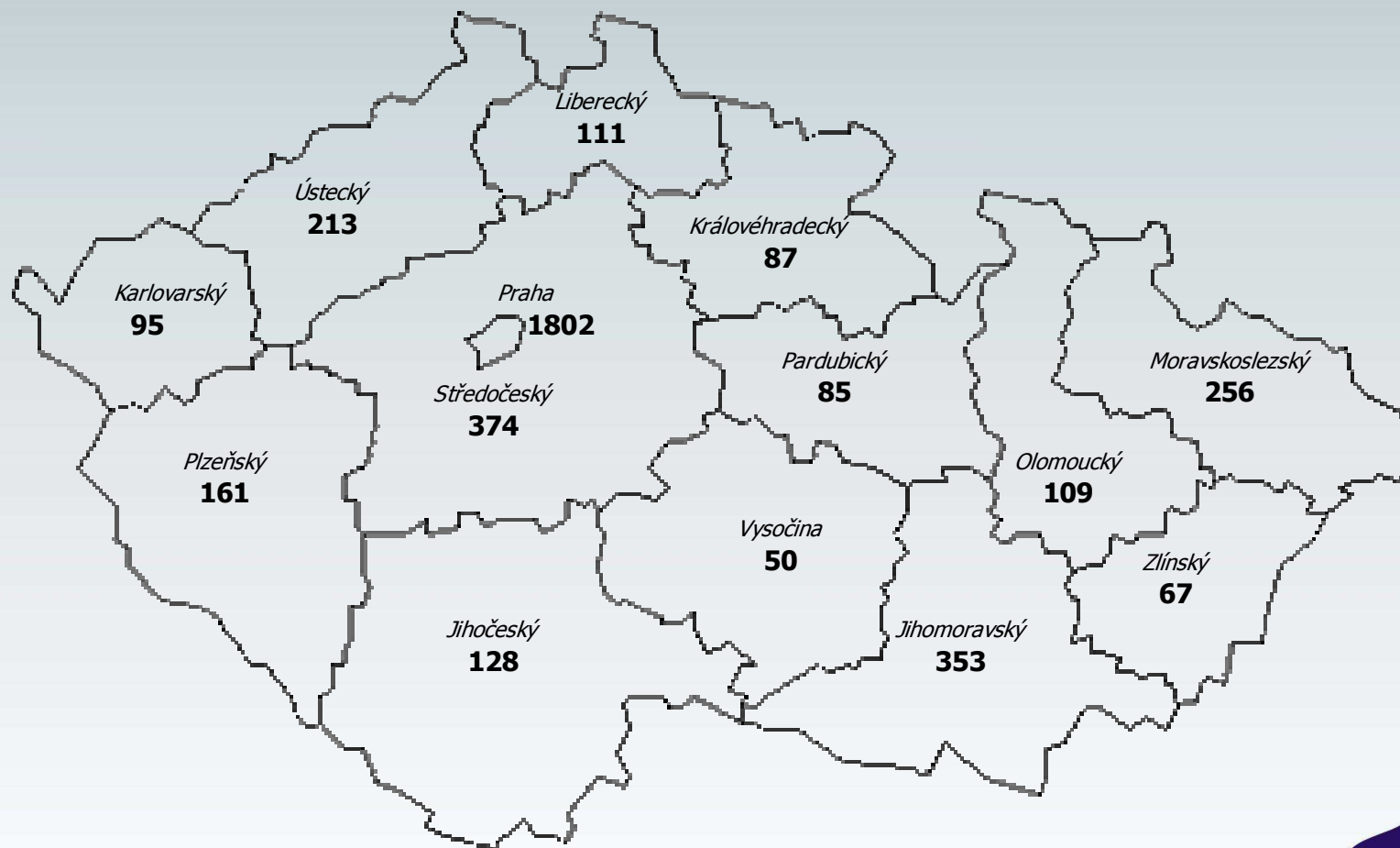
HIV INFEKCE V ČESKÉ REPUBLICĚ - POUZE ŽIJÍCÍ OSOBY

PODLE KRAJE BYDLIŠTĚ V DOBĚ PRVNÍ DIAGNÓZY HIV

(občané ČR a cizinci s dlouhodobým pobytem)

Kumulativní údaje za období

1.10.1985 - 31.5.2023



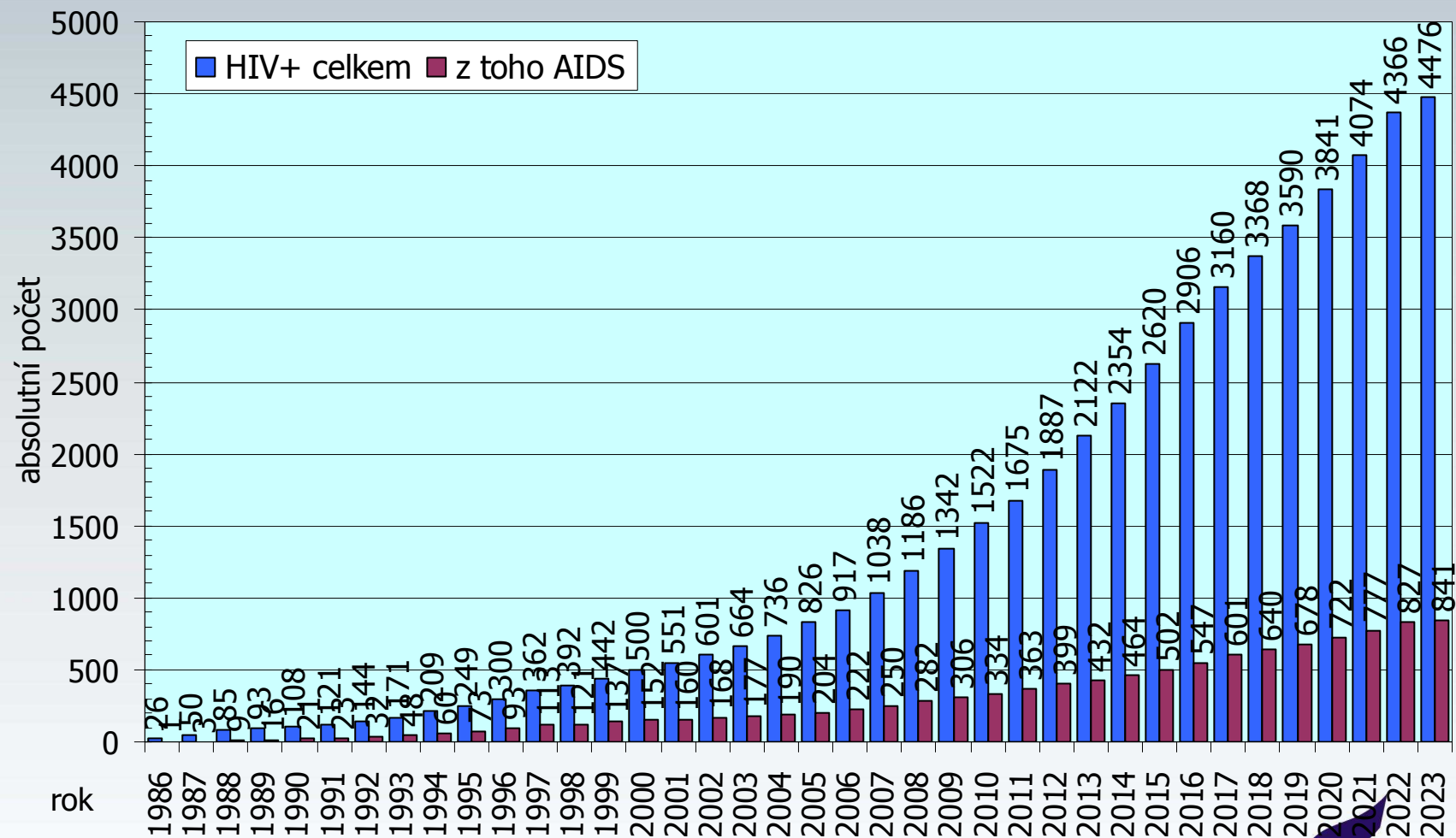
HIV + CELKEM 3891

HIV / AIDS V ČESKÉ REPUBLICE

(občané ČR a cizinci s dlouhodobým pobytem)

Kumulativní údaje za období

1.1.1986 - 31.5.2023

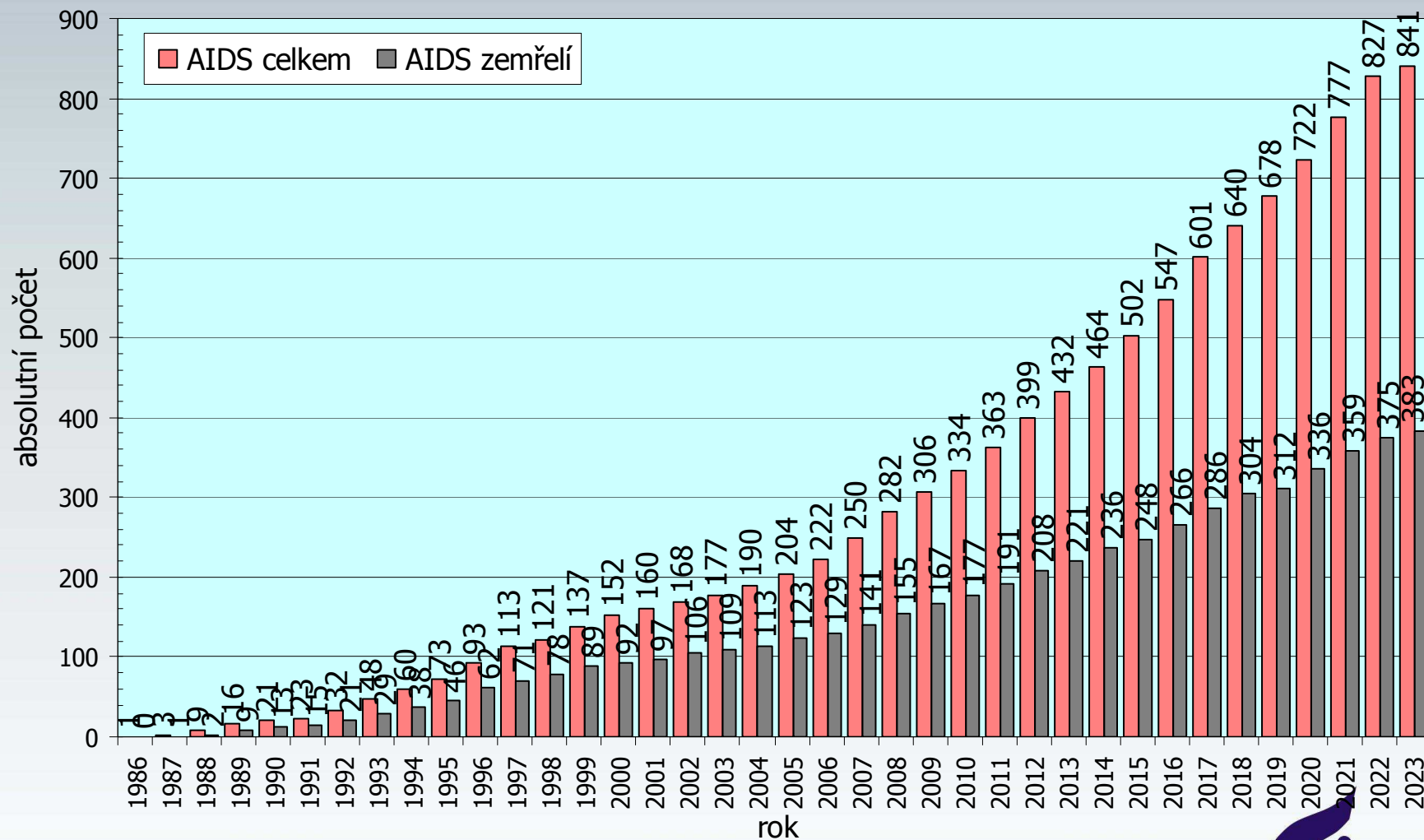


AIDS V ČESKÉ REPUBLICE

(občané ČR a cizinci s dlouhodobým pobytem)

Kumulativní údaje za období

1.1.1986 - 31.5.2023

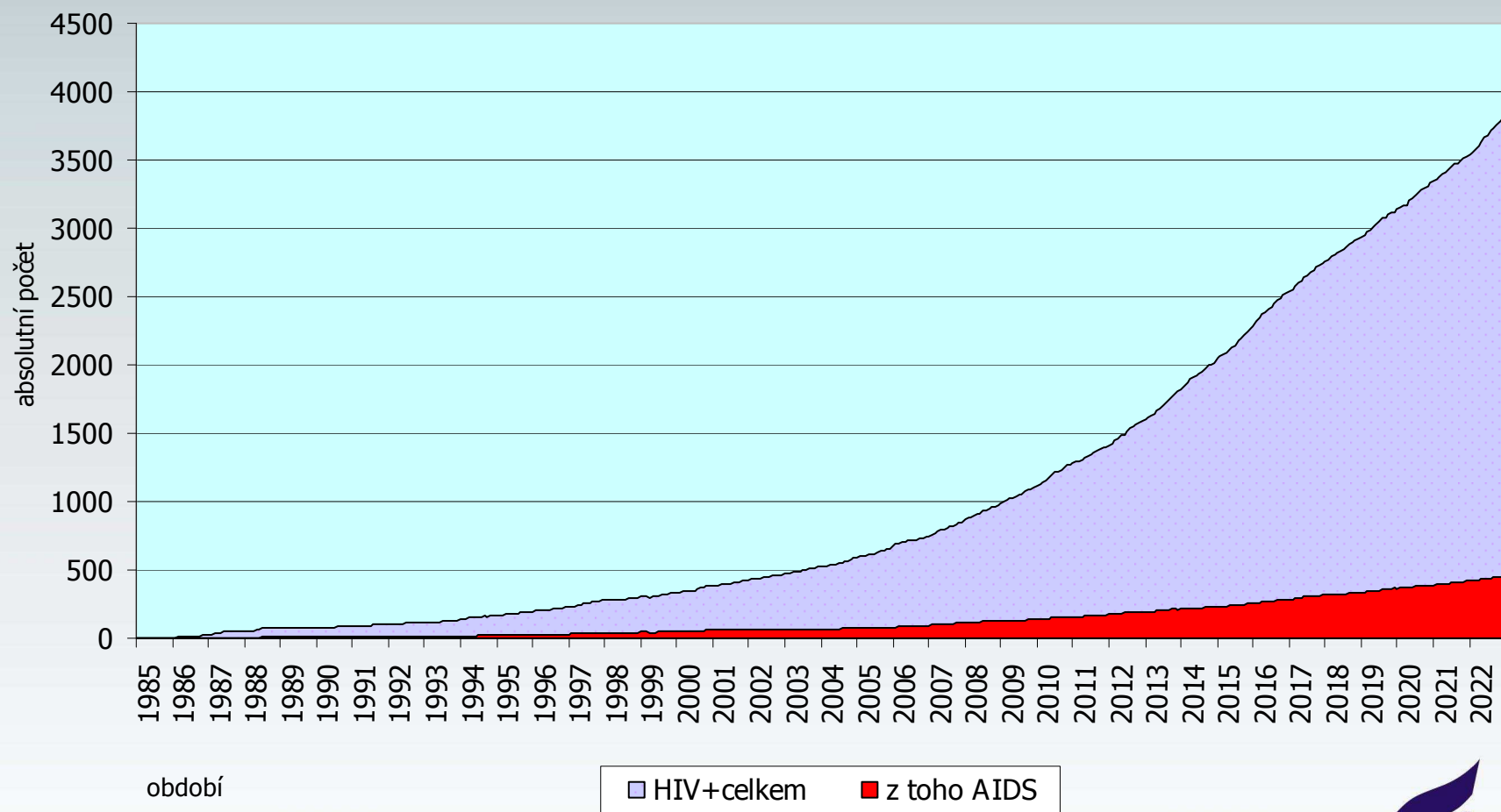


OSOBY ŽIJÍCÍ S HIV/AIDS V ČESKÉ REPUBLICE

(občané ČR a cizinci s dlouhodobým pobytem)

Měsíční údaje za období

1.1.1985 - 31.5.2023



- V souvislosti s válečným konfliktem na Ukrajině přišlo v průběhu května 2023 do HIV center nově 11 HIV pozitivních osob z Ukrajiny (4 muži, 7 žen) se statutem uprchlíka. Za prvních pět měsíců roku 2023 bylo nově zaznamenáno celkem 84 uprchlíků (30 mužů, 54 žen). Kumulativně za celou dobu konfliktu od března 2022 do května 2023 včetně bylo evidováno 662 HIV pozitivních uprchlíků z Ukrajiny (228 mužů, 434 žen). Naprostá většina z nich (cca 88 %) věděla o své HIV pozitivitě, léčila se dosud na Ukrajině. V ČR požádali o zajištění kontinuity léčby HIV infekce.
- Do HIV center přicházejí i Ukrajinci, kteří nemají status uprchlíka a jsou řazeni mezi rezidenty. V květnu 2023 byly zaznamenány 3 nové případy HIV positivity u ukrajinských rezidentů, celkově za prvních pět měsíců roku 2023 to bylo 30 případů (19 mužů, 11 žen).