

CELKOVÝ STAV VYŠETŘOVÁNÍ HIV PROTILÁTEK V ČESKÉ REPUBLICE

Kumulativní údaje ke dni
30.6. 2023

Důvod vyšetření	Celkem vyšetřeno	HIV+	z toho AIDS	Způsob přenosu u HIV+								
				HO	ID	IH	HF	TR	HT	MD	NO	NE
OSOBY VE ZVÝŠENÉM RIZIKU HIV	322357	149	50	31	30	15	16	14	35	0	0	8
Hemofilici	5866	16	8	0	0	0	16	0	0	0	0	0
Příjemci krve a krevních přípravků	17565	14	8	0	0	0	0	14	0	0	0	0
Homo/bisexuálové	16830	16	10	16	0	0	0	0	0	0	0	0
Injekční uživatelé drog	37263	16	2	0	9	6	0	0	1	0	0	0
Osoby často v zahraničí	23432	4	3	0	0	0	0	0	3	0	0	1
Promiskuitní osoby	64899	3	0	2	0	0	0	0	1	0	0	0
Osoby provozující prostituci	53649	20	4	6	2	4	0	0	8	0	0	0
Nápravná zařízení	102853	60	15	7	19	5	0	0	22	0	0	7
KONTAKTY POZITIVNÍCH PŘÍPADŮ	5497	287	37	147	5	3	0	0	124	7	0	1
Homosexuální	1336	149	17	146	0	3	0	0	0	0	0	0
Heterosexuální	588	129	20	1	5	0	0	0	123	0	0	0
Rodinné	499	5	0	0	0	0	0	0	1	3	0	1
Jiné	3074	4	0	0	0	0	0	0	0	4	0	0
KLINICKÉ PŘÍPADY	2785180	1795	588	1129	86	35	1	1	468	1	8	66
Dermatovenerologičtí pacienti	297736	414	44	359	5	7	0	0	41	0	0	2
Psychiatřičtí pacienti	48500	37	8	8	14	4	0	0	11	0	0	0
Dialyzovaní pacienti	164586	0	0	0	0	0	0	0	0	0	0	0
TBC pacienti	14026	27	27	4	5	0	0	0	15	0	0	3
Pacienti s nádorovým onemocněním **	76927	0	0	0	0	0	0	0	0	0	0	0
Různé klinické diagnózy	2183405	1317	509	758	62	24	1	1	401	1	8	61
PREVENTIVNÍ VYŠETŘENÍ	2134481	221	26	110	12	5	0	1	80	1	1	11
Zdravotničtí pracovníci	129590	3	0	3	0	0	0	0	0	0	0	0
Ostatní prevence	1409716	141	18	68	9	3	0	1	50	1	1	8
Předoperační vyšetření **	584943	77	8	39	3	2	0	0	30	0	0	3
Epidemiologická surveillance **	10232	0	0	0	0	0	0	0	0	0	0	0
VYŠETŘENÍ NA VLASTNÍ ŽÁDOST	497787	1771	126	1387	21	21	0	3	294	0	2	43
Pod jménem	275313	1153	88	856	17	14	0	3	236	0	2	25
Anonymní	222474	618	38	531	4	7	0	0	58	0	0	18
VYŠETŘENÍ PRO MEZINÁRODNÍ CERTIFIKÁT	102842	7	0	6	0	0	0	0	1	0	0	0
DÁRCI KRVE, BUNĚK, TKÁNÍ A ORGÁNŮ	25672193	141	7	73	0	2	0	0	47	0	0	19
Dárci krve	25352680	139	7	72	0	2	0	0	46	0	0	19
z toho dárci krve - primodárci *	1321850	50	2	15	0	0	0	0	22	0	0	13
Dárci buněk, tkání a orgánů	319513	2	0	1	0	0	0	0	1	0	0	0
TĚHOTNÉ ŽENY	4276181	128	15	0	8	0	0	0	118	0	1	1
RŮZNÉ MATERIÁLY	174988	0	0	0	0	0	0	0	0	0	0	0
CELKEM	35971506	4499	849	2883	162	81	17	19	1167	9	12	149
CIZINCI	193558	538	50	63	44	0	0	1	121	1	1	307

Způsob přenosu:

HO	homosexuální / bisexuální	ID	injekční uživatelé drog
IH	injekční uživatelé drog + homo/bisex.	HF	hemofilici
TR	příjemci krve a krevních přípravků	HT	heterosexuální
MD	z matky na dítě	NO	nozokomiální
NE	nezjištěný / jiný		

Pozn.: * údaje uváděny od r. 1994, ** údaje uváděny od r. 2002

NOVÉ PŘÍPADY INFEKCE HIV A ONEMOCNĚNÍ AIDS V ČESKÉ REPUBLICE

Údaje za měsíc
červen 2023

Důvod vyšetření	Celkem vyšetřeno	nové případy		Způsob přenosu u HIV+									
		HIV+	AIDS	HO	ID	IH	HF	TR	HT	MD	NO	NE	
OSOBY VE ZVÝŠENÉM RIZIKU HIV	702	1	0	0	0	0	0	0	0	0	0	0	1
Hemofilci	17	0	0	0	0	0	0	0	0	0	0	0	0
Příjemci krve a krevních přípravků	0	0	0	0	0	0	0	0	0	0	0	0	0
Homo/bisexuálové	18	0	0	0	0	0	0	0	0	0	0	0	0
Injekční uživatelé drog	155	0	0	0	0	0	0	0	0	0	0	0	0
Osoby často v zahraničí	0	0	0	0	0	0	0	0	0	0	0	0	0
Promiskuitní osoby	185	0	0	0	0	0	0	0	0	0	0	0	0
Osoby provozující prostituci	167	0	0	0	0	0	0	0	0	0	0	0	0
Nápravná zařízení	160	1	0	0	0	0	0	0	0	0	0	0	1
KONTAKTY POZITIVNÍCH PŘÍPADŮ	10	3	0	2	0	0	0	0	1	0	0	0	0
Homosexuální	2	2	0	2	0	0	0	0	0	0	0	0	0
Heterosexuální	1	1	0	0	0	0	0	0	1	0	0	0	0
Rodinné	1	0	0	0	0	0	0	0	0	0	0	0	0
Jiné	6	0	0	0	0	0	0	0	0	0	0	0	0
KLINICKÉ PŘÍPADY	7925	9	5	3	0	0	0	0	5	0	0	1	0
Dermatovenerologičtí pacienti	870	0	0	0	0	0	0	0	0	0	0	0	0
Psychiatři pacienti	101	0	0	0	0	0	0	0	0	0	0	0	0
Dialyzovaní pacienti	303	0	0	0	0	0	0	0	0	0	0	0	0
TBC pacienti	6	1	1	0	0	0	0	0	0	0	0	0	1
Pacienti s nádorovým onemocněním	461	0	0	0	0	0	0	0	0	0	0	0	0
Různé klinické diagnózy	6184	8	4	3	0	0	0	0	5	0	0	0	0
PREVENTIVNÍ VYŠETŘENÍ	6277	3	1	0	0	0	0	0	2	0	0	1	0
Zdravotničtí pracovníci	462	0	0	0	0	0	0	0	0	0	0	0	0
Ostatní prevence	4242	2	1	0	0	0	0	0	1	0	0	1	0
Předoperační vyšetření	1568	1	0	0	0	0	0	0	1	0	0	0	0
Epidemiologická surveillance	5	0	0	0	0	0	0	0	0	0	0	0	0
VYŠETŘENÍ NA VLASTNÍ ŽÁDOST	1543	7	2	4	0	0	0	0	3	0	0	0	0
Pod jménem	398	3	1	2	0	0	0	0	1	0	0	0	0
Anonymní	1145	4	1	2	0	0	0	0	2	0	0	0	0
VYŠETŘENÍ PRO MEZINÁRODNÍ CERTIFIKÁT	26	0	0	0	0	0	0	0	0	0	0	0	0
DÁRCI KRVE, BUNĚK, TKÁNÍ A ORGÁNŮ	112281	0	0	0	0	0	0	0	0	0	0	0	0
Dárci krve	111549	0	0	0	0	0	0	0	0	0	0	0	0
z toho dárci krve - primodárci	6362	0	0	0	0	0	0	0	0	0	0	0	0
Dárci buněk, tkání a orgánů	732	0	0	0	0	0	0	0	0	0	0	0	0
TĚHOTNÉ ŽENY	5661	0	0	0	0	0	0	0	0	0	0	0	0
RŮZNÉ MATERIÁLY	162	0	0	0	0	0	0	0	0	0	0	0	0
CELKEM	134587	23	8	9	0	0	0	0	11	0	0	3	0
CIZINCI	531	0	0	0	0	0	0	0	0	0	0	0	0

Způsob přenosu:

HO homosexuální / bisexuální
 IH injekční uživatelé drog + homo/bisex.
 TR příjemci krve a krevních přípravků
 MD z matky na dítě
 NE nezjištěný / jiný

ID injekční uživatelé drog
 HF hemofilci
 HT heterosexuální
 NO nozokomiální

HIV POZITIVNÍ PŘÍPADY V ČR PODLE ZPŮSOBU PŘENOSU, KLINICKÉHO STADIA A POHLAVÍ

Kumulativní údaje za období

1.10.1985 - 30.6.2023

ZPŮSOB PŘENOSU	CELKOVÝ POČET			KLINICKÉ STADIUM								
	HIV+			asymptomatické			sympt. non-AIDS			AIDS		
	muži	ženy	celkem	muži	ženy	celkem	muži	ženy	celkem	muži	ženy	celkem
Homosexuální / bisexuální	2883	0	2883	2224	0	2224	263	0	263	396	0	396
Injekční uživatelé drog (IUD)	124	38	162	60	25	85	19	2	21	45	11	56
IUD + homosexuální / bisexuální	81	0	81	56	0	56	11	0	11	14	0	14
Hemofilici	17	0	17	1	0	1	7	0	7	9	0	9
Příjemci krve a krevních přípravků	15	4	19	5	1	6	5	0	5	5	3	8
Heterosexuální	593	574	1167	346	362	708	59	77	136	188	135	323
Matka - dítě	4	5	9	4	3	7	0	1	1	0	1	1
Nozokomiální	6	6	12	4	3	7	0	2	2	2	1	3
Jiný	4	2	6	2	2	4	0	0	0	2	0	2
Nezjištěný	115	28	143	80	20	100	5	1	6	30	7	37
Celkem občané ČR / rezidenti	3842	657	4499	2782	416	3198	369	83	452	691	158	849
Cizinci	376	162	538	314	147	461	21	6	27	41	9	50
Celkem HIV+	4218	819	5037	3096	563	3659	390	89	479	732	167	899

HIV POZITIVNÍ PŘÍPADY V ČR PODLE POHLAVÍ, VĚKU A KLINICKÉHO STADIA V DOBĚ PRVNÍ DIAGNÓZY A POČTU ÚMRTÍ

(občané ČR a cizinci s dlouhodobým pobytem)

Kumulativní údaje ke dni

30.6. 2023

Věková skupina	Věk při první diagnóze HIV+			Věk při první diagnóze HIV+ u asympt. osob			Věk při první diagnóze sympt. non AIDS			Věk při první diagnóze AIDS		
	muži	ženy	celkem	muži	ženy	celkem	muži	ženy	celkem	muži	ženy	celkem
0-4	4	5	9	3	3	6	0	1	1	0	1	1
5-9	3	1	4	2	1	3	0	0	0	0	0	0
10-14	7	2	9	0	1	1	0	1	1	1	0	1
15-19	68	31	99	43	20	63	7	1	8	4	1	5
20-24	477	108	585	374	82	456	28	9	37	24	7	31
25-29	765	118	883	615	74	689	53	14	67	77	20	97
30-34	766	129	895	578	83	661	71	16	87	123	34	157
35-39	649	79	728	471	60	531	76	9	85	137	17	154
40-44	469	71	540	327	38	365	44	11	55	108	30	138
45-49	305	39	344	203	21	224	40	8	48	80	17	97
50-54	155	35	190	93	19	112	19	5	24	50	9	59
55-59	97	29	126	42	14	56	22	2	24	45	12	57
60-	77	10	87	31	0	31	9	6	15	42	10	52
Celkem	3842	657	4499	2782	416	3198	369	83	452	691	158	849
Úmrtí	495	94	589	102	11	113	78	12	90	315	71	386

HIV POZITIVNÍ PŘÍPADY V ČR

PODLE BYDLIŠTĚ V DOBĚ PRVNÍ DIAGNÓZY HIV A SOUČASNÉHO KLINICKÉHO STADIA

(občané ČR a cizinci s dlouhodobým pobytem)

Kumulativní údaje za období

1.10.1985 - 30.6.2023

kraj	celkový počet HIV/AIDS		klinické stadium					
			asymptomatické		sympt. non AIDS		AIDS	
	abs.	rel. *	abs.	rel. *	abs.	rel. *	abs.	rel. *
Praha	2092	154,2	1556	114,7	180	13,3	356	26,2
Středočeský	438	30,4	323	22,4	33	2,3	82	5,7
Jihočeský	149	22,9	82	12,6	30	4,6	37	5,7
Plzeňský	180	29,8	110	18,2	27	4,5	43	7,1
Karlovarský	121	41,2	70	23,8	21	7,1	30	10,2
Ústecký	246	30,3	187	23,0	16	2,0	43	5,3
Liberecký	124	27,6	93	20,7	6	1,3	25	5,6
Královéhradecký	100	18,0	56	10,1	14	2,5	30	5,4
Pardubický	98	18,5	61	11,5	11	2,1	26	4,9
Vysočina	56	10,9	38	7,4	8	1,6	10	1,9
Jihomoravský	396	32,5	280	23,0	59	4,8	57	4,7
Olomoucký	122	19,3	89	14,1	13	2,1	20	3,2
Zlínský	83	14,3	49	8,4	7	1,2	27	4,6
Moravskoslezský	294	24,7	204	17,1	27	2,3	63	5,3
Celkem ČR	4499	41,6	3198	29,5	452	4,2	849	7,8

HIV POZITIVNÍ CIZINCI V ČR

PODLE PŮVODU - GEOGRAFICKÉ OBLASTI

Kumulativní údaje za období

1.10.1985 - 30.6.2023

Geografická oblast	Muži	Ženy	Celkem	Způsob přenosu								
				HO	ID	IH	HF	TR	HT	MD	NO	NE
ZÁPADNÍ EVROPA	71	15	86	15	5	0	0	0	7	0	0	59
STŘEDNÍ EVROPA	60	16	76	14	2	0	0	1	18	0	1	40
VÝCHODNÍ EVROPA	105	73	178	16	30	0	0	0	64	0	0	68
SUBSAHARSKÁ AFRIKA	66	51	117	1	0	0	0	0	21	1	0	94
SEVERNÍ AFRIKA A BLÍZKÝ VÝCHOD	8	0	8	1	1	0	0	0	1	0	0	5
JIŽNÍ A JIHOVÝCHODNÍ ASIE	22	4	26	2	5	0	0	0	4	0	0	15
VÝCHODNÍ ASIE A OCEÁNIE	3	1	4	1	1	0	0	0	0	0	0	2
AUSTRÁLIE A NOVÝ ZÉLAND	1	0	1	1	0	0	0	0	0	0	0	0
SEVERNÍ AMERIKA	21	0	21	8	0	0	0	0	3	0	0	10
KARIBSKÁ OBLAST	7	1	8	1	0	0	0	0	2	0	0	5
JIŽNÍ AMERIKA	12	1	13	3	0	0	0	0	1	0	0	9
CELKEM	376	162	538	63	44	0	0	1	121	1	1	307

Způsob přenosu:

HO homosexuální / bisexuální

IH injekční uživatelé drog + homosexuální/bisexuální

TR příjemci krve a krevních přípravků

MD z matky na dítě

NE nezjištěný / jiný

ID injekční uživatelé drog

HF hemofilici

HT heterosexuální

NO nozokomiální

CELKOVÝ POČET VYŠETŘENÍ A POČET HIV+ V JEDNOTLIVÝCH MĚSÍCÍCH BĚŽNÉHO ROKU

za období
1.1. - 30.6. 2023

Měsíc	Občané ČR a rezidenti				Cizinci		
	Počet vyšetření	HIV+			Počet vyšetření	HIV+	
		Občané ČR	Rezidenti	Celkem		Celkem	z toho
leden	145081	10	15	25	259	4	Kuba/Ž,Kuba/M,Kuba/M,Nigérie/M
únor	160998	10	7	17	380	0	
březen	157612	11	13	24	442	0	
duben	123881	9	14	23	242	2	Tanzanie/M,Rumunsko/M
květen	147461	9	12	21	410	1	Egypt/M
červen	134587	9	14	23	531	0	
červenec							
srpen							
září							
říjen							
listopad							
prosinec							
Celkem	869620	58	75	133	2264	7	

Pozn.: M-muž Ž-žena

**NOVÉ PŘÍPADY HIV INFEKCE V ČESKÉ REPUBLICE
PODLE REGIONU, ZPŮSOBU PŘENOSU A POHLAVÍ
(občané ČR a cizinci s dlouhodobým pobytem)
Absolutní počty za červen 2023**

KRAJ / OKRES*	ZPŮSOB PŘENOSU A POHLAVÍ								CELKEM		
	HO	ID	IH	TR	HT	MD	NO	NE	celkem	muži	ženy
Hlavní město Praha	4M	0	0	0	6M 4Ž	0	0	0	14	10	4
Středočeský kraj	0	0	0	0	0	0	0	0	0	0	0
Jihočeský kraj	1M	0	0	0	0	0	0	0	1	1	0
Jindřichův Hradec	1M	0	0	0	0	0	0	0	1	1	0
Plzeňský kraj	1M	0	0	0	0	0	0	0	1	1	0
Plzeň-město	1M	0	0	0	0	0	0	0	1	1	0
Karlovarský kraj	0	0	0	0	0	0	0	0	0	0	0
Ústecký kraj	0	0	0	0	0	0	0	1M	1	1	0
Teplice	0	0	0	0	0	0	0	1M	1	1	0
Liberecký kraj	0	0	0	0	0	0	0	0	0	0	0
Královéhradecký kraj	0	0	0	0	0	0	0	0	0	0	0
Pardubický kraj	0	0	0	0	0	0	0	2M	2	2	0
Pardubice	0	0	0	0	0	0	0	2M	2	2	0
Kraj Vysočina	0	0	0	0	0	0	0	0	0	0	0
Jihomoravský kraj	0	0	0	0	0	0	0	0	0	0	0
Olomoucký kraj	1M	0	0	0	1M	0	0	0	2	2	0
Olomouc	0	0	0	0	1M	0	0	0	1	1	0
Prostějov	1M	0	0	0	0	0	0	0	1	1	0
Zlínský kraj	1M	0	0	0	0	0	0	0	1	1	0
Zlín	1M	0	0	0	0	0	0	0	1	1	0
Moravskoslezský kraj	1M	0	0	0	0	0	0	0	1	1	0
okres neznámý	1M	0	0	0	0	0	0	0	1	1	0
CELKEM	9M	0	0	0	7M 4Ž	0	0	3M	23	19	4

Vysvětlivky

Pohlaví:

M - muž, Ž - žena

Způsob přenosu:

HO - homosexuální / bisexuální

ID - injekční uživatelé drog

TR - příjemci krve a krevních přípravků

HT - heterosexuální

NO - nozokomiální

IH - injekční uživatelé drog + homo/bisex.

MD - z matky na dítě

NE - nezjištěný / jiný

Kraj / okres: trvalé či přechodné bydliště v době prvního záchytu HIV/AIDS

* Uváděny jsou jen okresy, v nichž v daném měsíci byly identifikovány nové případy HIV/AIDS

NRL HIV/AIDS



NOVÉ PŘÍPADY HIV INFEKCE V ČESKÉ REPUBLICE PODLE REGIONU

(občané ČR a cizinci s dlouhodobým pobytem)

údaje ke dni:

30.6.2023

KRAJ			rok 2023		posledních 12 měsíců	
	červen 2023		leden-červen 2023		červenec 2022 - červen 2023	
	abs.	rel. na 1 mil.	abs.	rel. na 1 mil.	abs.	rel. na 1 mil.
Hlavní město Praha	14	10,32	54	39,79	107	78,85
Středočeský kraj	0	0,00	10	6,95	29	20,15
Jihočeský kraj	1	1,53	5	7,67	11	16,87
Plzeňský kraj	1	1,65	6	9,92	16	26,45
Karlovarský kraj	0	0,00	2	6,80	3	10,20
Ústecký kraj	1	1,23	5	6,16	9	11,08
Liberecký kraj	0	0,00	4	8,91	8	17,82
Královéhradecký kraj	0	0,00	2	3,60	4	7,21
Pardubický kraj	2	3,78	4	7,56	11	20,79
Kraj Vysočina	0	0,00	3	5,83	3	5,83
Jihomoravský kraj	0	0,00	21	17,26	32	26,29
Olomoucký kraj	2	3,16	5	7,91	11	17,41
Zlínský kraj	1	1,72	3	5,16	8	13,77
Moravskoslezský kraj	1	0,84	9	7,56	21	17,65
CELKEM ČR	23	2,12	133	12,28	273	25,21

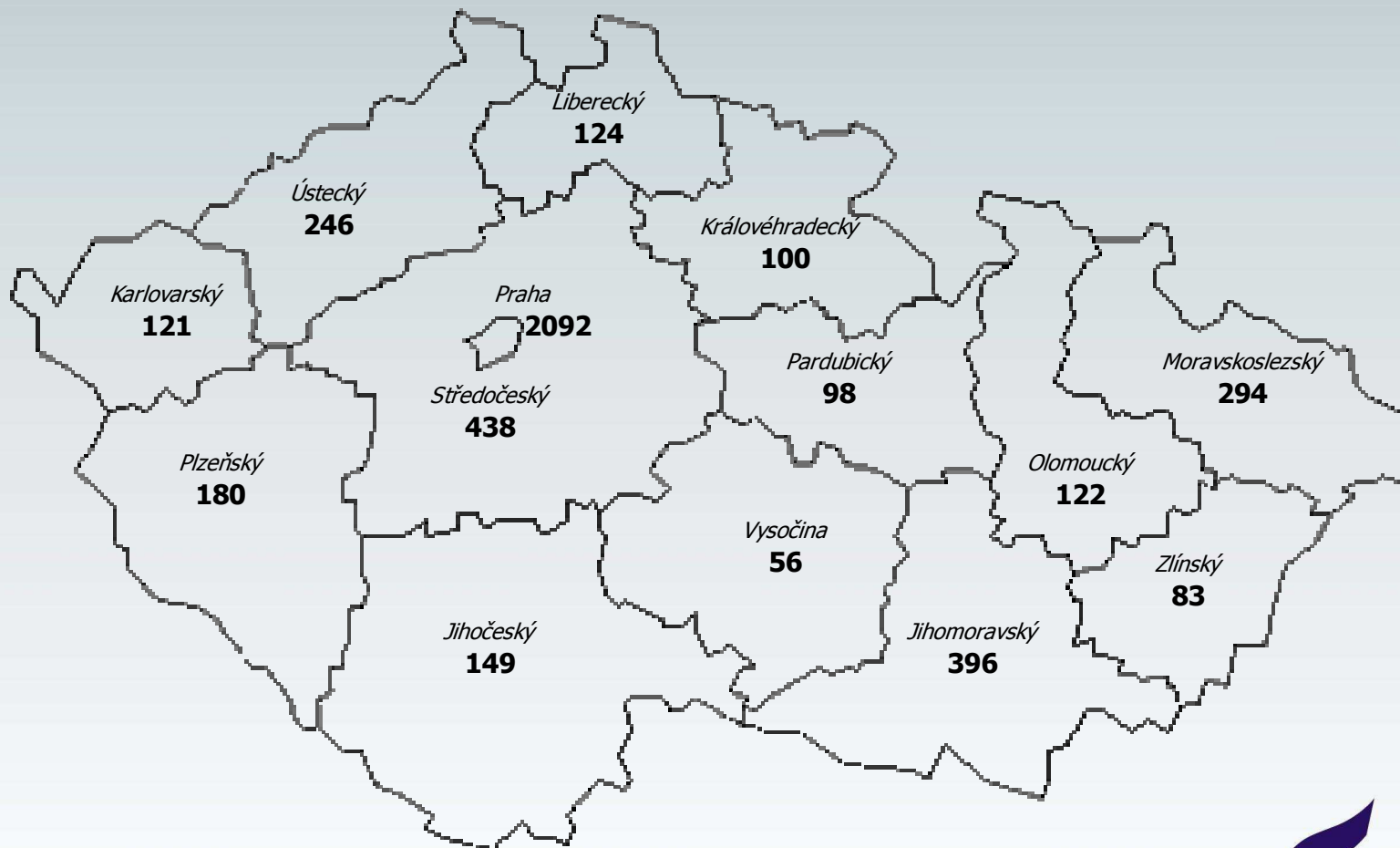
HIV INFEKCE V ČESKÉ REPUBLICĚ

PODLE KRAJE BYDLIŠTĚ V DOBĚ PRVNÍ DIAGNÓZY HIV

(občané ČR a cizinci s dlouhodobým pobytem)

Kumulativní údaje za období

1.10.1985 - 30.6.2023



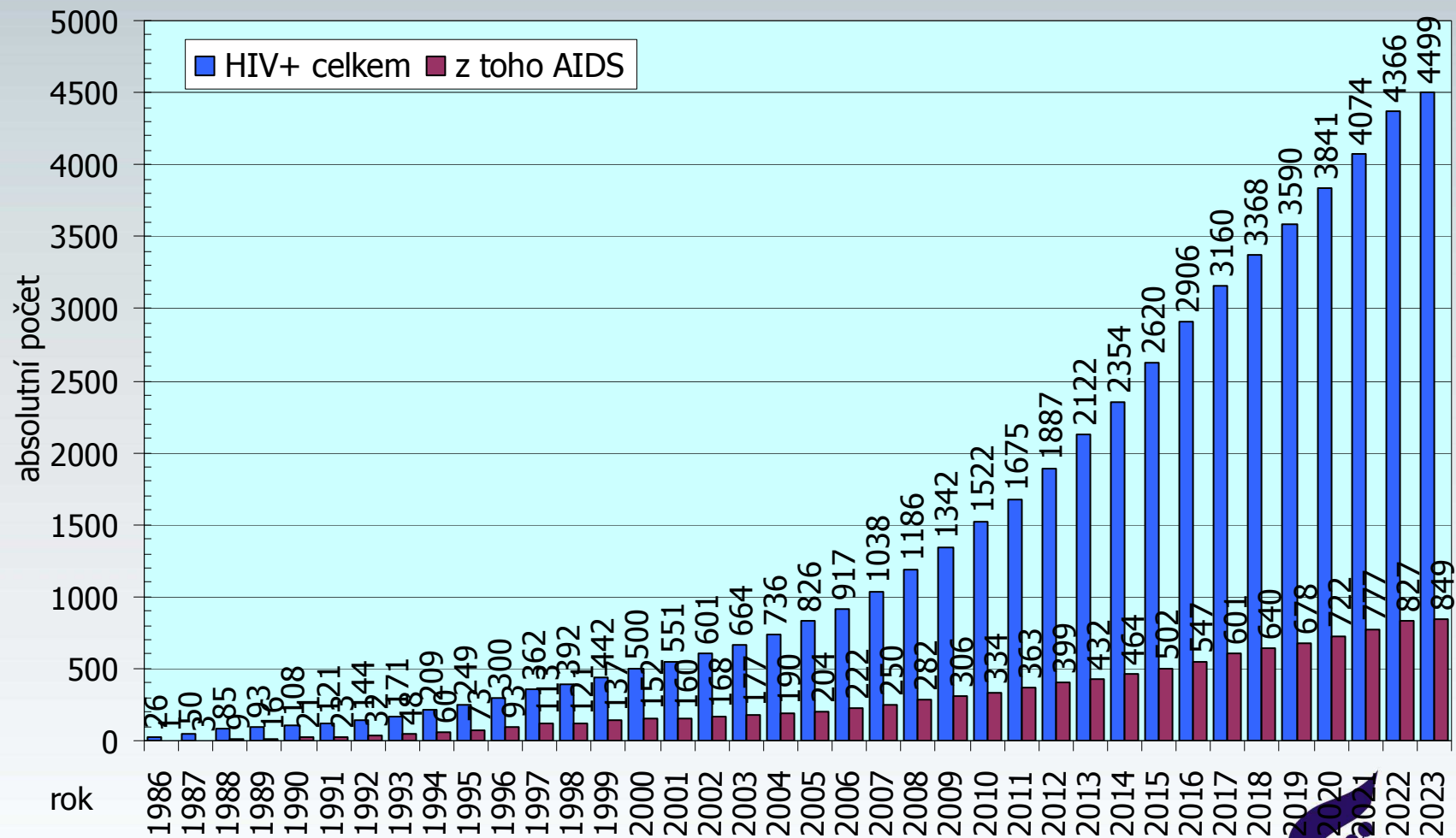
HIV + CELKEM : 4499

HIV / AIDS V ČESKÉ REPUBLICE

(občané ČR a cizinci s dlouhodobým pobytem)

Kumulativní údaje za období

1.1.1986 - 30.6.2023

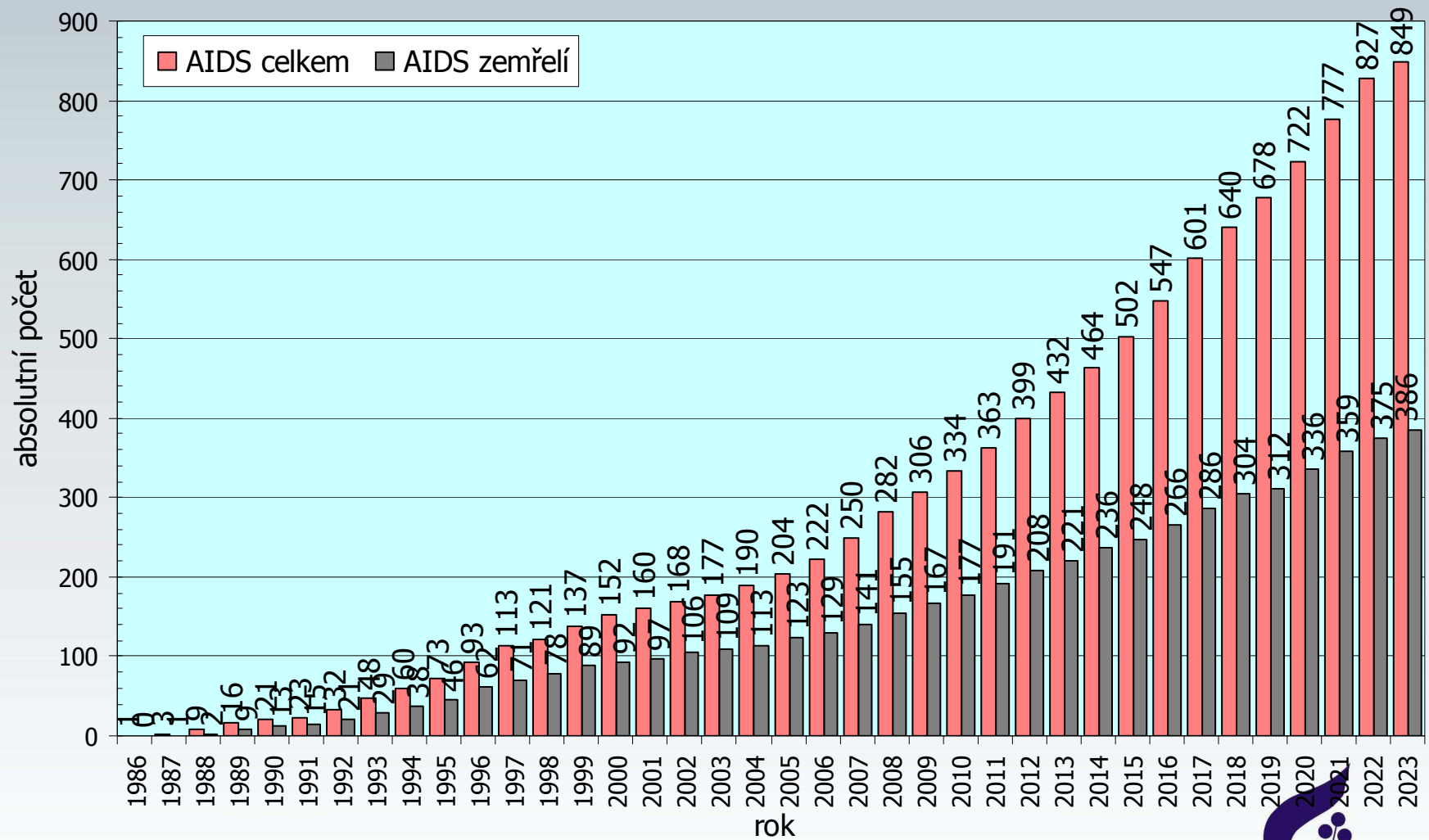


AIDS V ČESKÉ REPUBLICE

(občané ČR a cizinci s dlouhodobým pobytem)

Kumulativní údaje za období

1.1.1986 - 30.6.2023

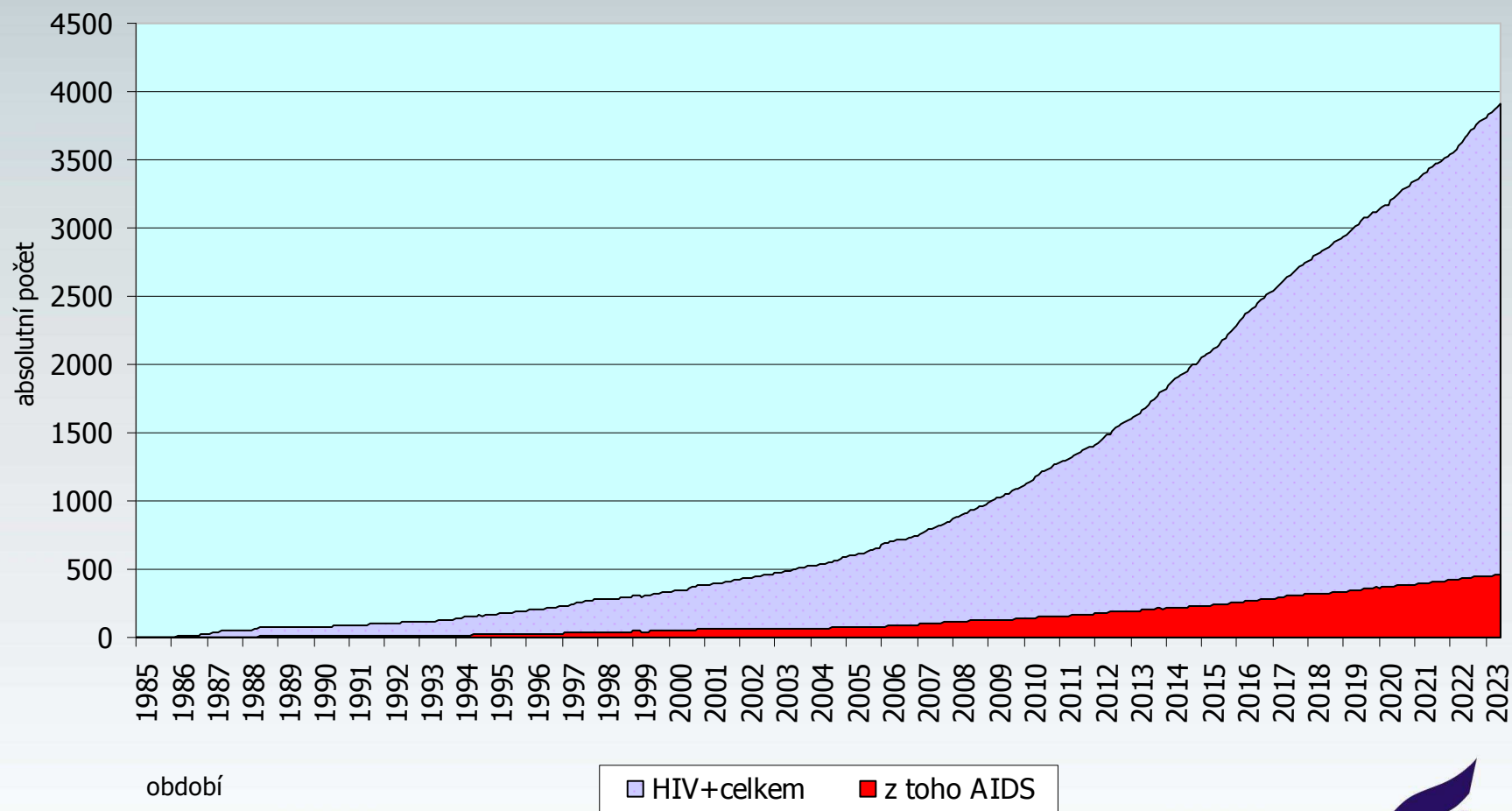


OSOBY ŽIJÍCÍ S HIV/AIDS V ČESKÉ REPUBLICE

(občané ČR a cizinci s dlouhodobým pobytem)

Měsíční údaje za období

1.1.1985 - 30.6.2023



- V souvislosti s válečným konfliktem na Ukrajině přišlo v průběhu června 2023 do HIV center nově 8 HIV pozitivních osob z Ukrajiny (2 muži, 6 žen) se statusem uprchlíka. Za první pololetí roku 2023 bylo nově zaznamenáno celkem 92 HIV pozitivních uprchlíků (32 mužů, 60 žen), z nichž 66 (71,7 %) o své HIV pozitivitě již vědělo. Kumulativně za celou dobu konfliktu od března 2022 do června 2023 včetně bylo evidováno 670 HIV pozitivních uprchlíků z Ukrajiny (230 mužů, 440 žen).
- Do HIV center přicházejí i Ukrajinci, kteří nemají status uprchlíka a jsou řazeni mezi rezidenty. V červnu 2023 bylo zaznamenáno 9 nových případů HIV positivity u ukrajinských rezidentů, celkově za první pololetí roku 2023 to bylo 39 případů (25 mužů, 14 žen), z nichž 13 (33,3 %) již o své HIV pozitivitě vědělo.