

## CELKOVÝ STAV VYŠETŘOVÁNÍ HIV PROTILÁTEK V ČESKÉ REPUBLICĚ

Kumulativní údaje ke dni

31.7. 2023

Důvod vyšetření	Celkem vyšetřeno	HIV+	z toho AIDS	Způsob přenosu u HIV+								
				HO	ID	IH	HF	TR	HT	MD	NO	NE
<b>OSOBY VE ZVÝŠENÉM RIZIKU HIV</b>	322905	150	50	31	31	15	16	14	36	0	0	7
Hemofilici	5875	16	8	0	0	0	16	0	0	0	0	0
Příjemci krve a krevních přípravků	17565	14	8	0	0	0	0	14	0	0	0	0
Homo/bisexuálové	16838	16	10	16	0	0	0	0	0	0	0	0
Injekční uživatelé drog	37361	16	2	0	9	6	0	0	1	0	0	0
Osoby často v zahraničí	23432	4	3	0	0	0	0	0	3	0	0	1
Promiskuitní osoby	65030	3	0	2	0	0	0	0	1	0	0	0
Osoby provozující prostituci	53856	20	4	6	2	4	0	0	8	0	0	0
Nápravná zařízení	102948	61	15	7	20	5	0	0	23	0	0	6
<b>KONTAKTY POZITIVNÍCH PŘÍPADŮ</b>	5497	287	37	147	5	3	0	0	124	7	0	1
Homosexuální	1336	149	17	146	0	3	0	0	0	0	0	0
Heterosexuální	588	129	20	1	5	0	0	0	123	0	0	0
Rodinné	499	5	0	0	0	0	0	0	1	3	0	1
Jiné	3074	4	0	0	0	0	0	0	0	4	0	0
<b>KLINICKÉ PŘÍPADY</b>	2795410	1805	596	1130	87	35	1	1	476	1	8	66
Dermatovenerologičtí pacienti	298388	415	44	360	5	7	0	0	42	0	0	1
Psychiatři pacienti	48618	37	8	8	14	4	0	0	11	0	0	0
Dialyzovaní pacienti	165061	1	1	0	1	0	0	0	0	0	0	0
TBC pacienti	14061	27	27	4	5	0	0	0	15	0	0	3
Pacienti s nádorovým onemocněním **	77311	0	0	0	0	0	0	0	0	0	0	0
Různé klinické diagnózy	2191971	1325	516	758	62	24	1	1	408	1	8	62
<b>PREVENTIVNÍ VYŠETŘENÍ</b>	2139292	224	26	113	12	5	0	1	80	1	1	11
Zdravotničtí pracovníci	129896	3	0	3	0	0	0	0	0	0	0	0
Ostatní prevence	1412555	144	18	71	9	3	0	1	50	1	1	8
Předoperační vyšetření **	586577	77	8	39	3	2	0	0	30	0	0	3
Epidemiologická surveillance **	10264	0	0	0	0	0	0	0	0	0	0	0
<b>VYŠETŘENÍ NA VLASTNÍ ŽÁDOST</b>	501029	1777	129	1392	22	21	0	3	294	0	2	43
Pod jménem	276367	1158	90	860	18	14	0	3	236	0	2	25
Anonymní	224662	619	39	532	4	7	0	0	58	0	0	18
<b>VYŠETŘENÍ PRO MEZINÁRODNÍ CERTIFIKÁT</b>	102972	7	0	6	0	0	0	0	1	0	0	0
<b>DÁRCI KRVE, BUNĚK, TKÁNÍ A ORGÁNŮ</b>	25798343	141	7	73	0	2	0	0	47	0	0	19
Dárci krve	25477501	139	7	72	0	2	0	0	46	0	0	19
z toho dárci krve - primodárci *	1326735	50	2	15	0	0	0	0	22	0	0	13
Dárci buněk, tkání a orgánů	320842	2	0	1	0	0	0	0	1	0	0	0
<b>TĚHOTNÉ ŽENY</b>	4283110	129	15	0	8	0	0	0	118	0	1	2
<b>RŮZNÉ MATERIÁLY</b>	175096	0	0	0	0	0	0	0	0	0	0	0
<b>CELKEM</b>	36123654	4520	860	2892	165	81	17	19	1176	9	12	149
<b>CIZINCI</b>	193806	540	50	64	44	0	0	1	121	1	1	308

Způsob přenosu:

HO homosexuální / bisexuální  
 IH injekční uživatelé drog + homo/bisex.  
 TR příjemci krve a krevních přípravků  
 MD z matky na dítě  
 NE nejištěný / jiný

ID injekční uživatelé drog  
 HF hemofilici  
 HT heterosexuální  
 NO nozokomiální

**NRL HIV/AIDS**

Pozn.: \* údaje uváděny od r. 1994, \*\* údaje uváděny od r. 2002



# NOVÉ PŘÍPADY INFEKCE HIV A ONEMOCNĚNÍ AIDS V ČESKÉ REPUBLICĚ

Údaje za měsíc  
červenec 2023

Důvod vyšetření	Celkem vyšetřeno	nové případy		Způsob přenosu u HIV+									
		HIV+	AIDS	HO	ID	IH	HF	TR	HT	MD	NO	NE	
<b>OSOBY VE ZVÝŠENÉM RIZIKU HIV</b>	548	1	0	0	0	0	0	0	0	1	0	0	0
Hemofilici	9	0	0	0	0	0	0	0	0	0	0	0	0
Příjemci krve a krevních přípravků	0	0	0	0	0	0	0	0	0	0	0	0	0
Homo/bisexuálové	8	0	0	0	0	0	0	0	0	0	0	0	0
Injekční uživatelé drog	98	0	0	0	0	0	0	0	0	0	0	0	0
Osoby často v zahraničí	0	0	0	0	0	0	0	0	0	0	0	0	0
Promiskuitní osoby	131	0	0	0	0	0	0	0	0	0	0	0	0
Osoby provozující prostituci	207	0	0	0	0	0	0	0	0	0	0	0	0
Nápravná zařízení	95	1	0	0	0	0	0	0	0	1	0	0	0
<b>KONTAKTY POZITIVNÍCH PŘÍPADŮ</b>	0	0	0	0	0	0	0	0	0	0	0	0	0
Homosexuální	0	0	0	0	0	0	0	0	0	0	0	0	0
Heterosexuální	0	0	0	0	0	0	0	0	0	0	0	0	0
Rodinné	0	0	0	0	0	0	0	0	0	0	0	0	0
Jiné	0	0	0	0	0	0	0	0	0	0	0	0	0
<b>KLINICKÉ PŘÍPADY</b>	10230	10	7	1	1	0	0	0	0	7	0	0	1
Dermatovenerologičtí pacienti	652	1	0	1	0	0	0	0	0	0	0	0	0
Psychiatřičtí pacienti	118	0	0	0	0	0	0	0	0	0	0	0	0
Dialyzovaní pacienti	475	1	1	0	1	0	0	0	0	0	0	0	0
TBC pacienti	35	0	0	0	0	0	0	0	0	0	0	0	0
Pacienti s nádorovým onemocněním	384	0	0	0	0	0	0	0	0	0	0	0	0
Různé klinické diagnózy	8566	8	6	0	0	0	0	0	0	7	0	0	1
<b>PREVENTIVNÍ VYŠETŘENÍ</b>	4811	3	0	3	0	0	0	0	0	0	0	0	0
Zdravotníčtí pracovníci	306	0	0	0	0	0	0	0	0	0	0	0	0
Ostatní prevence	2839	3	0	3	0	0	0	0	0	0	0	0	0
Předoperační vyšetření	1634	0	0	0	0	0	0	0	0	0	0	0	0
Epidemiologická surveillance	32	0	0	0	0	0	0	0	0	0	0	0	0
<b>VYŠETŘENÍ NA VLASTNÍ ŽÁDOST</b>	3242	6	3	5	1	0	0	0	0	0	0	0	0
Pod jménem	1054	5	2	4	1	0	0	0	0	0	0	0	0
Anonymní	2188	1	1	1	0	0	0	0	0	0	0	0	0
<b>VYŠETŘENÍ PRO MEZINÁRODNÍ CERTIFIKÁT</b>	130	0	0	0	0	0	0	0	0	0	0	0	0
<b>DÁRCI KRVE, BUNĚK, TKÁNÍ A ORGÁNŮ</b>	126150	0	0	0	0	0	0	0	0	0	0	0	0
Dárci krve	124821	0	0	0	0	0	0	0	0	0	0	0	0
z toho dárci krve - primodárci	4885	0	0	0	0	0	0	0	0	0	0	0	0
Dárci buněk, tkání a orgánů	1329	0	0	0	0	0	0	0	0	0	0	0	0
<b>TĚHOTNÉ ŽENY</b>	6929	1	0	0	0	0	0	0	0	0	0	0	1
<b>RŮZNÉ MATERIÁLY</b>	108	0	0	0	0	0	0	0	0	0	0	0	0
<b>CELKEM</b>	152148	21	10	9	2	0	0	0	0	8	0	0	2
<b>CIZINCI</b>	248	2	0	1	0	0	0	0	0	0	0	0	1

Způsob přenosu:

HO	homosexuální / bisexuální	ID	injekční uživatelé drog
IH	injekční uživatelé drog + homo/bisex.	HF	hemofilici
TR	příjemci krve a krevních přípravků	HT	heterosexuální
MD	z matky na dítě	NO	nozokomiální
NE	nezjištěný / jiný		

# HIV POZITIVNÍ PŘÍPADY V ČR

## PODLE ZPŮSOBU PŘENOSU, KLINICKÉHO STADIA A POHLAVÍ

*Kumulativní údaje za období*

1.10.1985 - 31.7.2023

ZPŮSOB PŘENOSU	CELKOVÝ POČET			KLINICKÉ STADIUM								
	HIV+			asymptomatické			sympt. non-AIDS			AIDS		
	muži	ženy	celkem	muži	ženy	celkem	muži	ženy	celkem	muži	ženy	celkem
Homosexuální / bisexuální	2892	0	2892	2229	0	2229	263	0	263	400	0	400
Injekční uživatelé drog (IUD)	127	38	165	62	25	87	19	2	21	46	11	57
IUD + homosexuální / bisexuální	81	0	81	56	0	56	11	0	11	14	0	14
Hemofilici	17	0	17	1	0	1	7	0	7	9	0	9
Přijemci krve a krevních přípravků	15	4	19	5	1	6	5	0	5	5	3	8
Heterosexuální	599	577	1176	347	361	708	60	79	139	192	137	329
Matka - dítě	4	5	9	4	3	7	0	1	1	0	1	1
Nozokomiální	6	6	12	4	3	7	0	2	2	2	1	3
Jiný	4	2	6	2	2	4	0	0	0	2	0	2
Nezjištěný	114	29	143	78	21	99	6	1	7	30	7	37
<b>Celkem občané ČR / rezidenti</b>	<b>3859</b>	<b>661</b>	<b>4520</b>	<b>2788</b>	<b>416</b>	<b>3204</b>	<b>371</b>	<b>85</b>	<b>456</b>	<b>700</b>	<b>160</b>	<b>860</b>
Cizinci	378	162	540	316	147	463	21	6	27	41	9	50
<b>Celkem HIV+</b>	<b>4237</b>	<b>823</b>	<b>5060</b>	<b>3104</b>	<b>563</b>	<b>3667</b>	<b>392</b>	<b>91</b>	<b>483</b>	<b>741</b>	<b>169</b>	<b>910</b>

# HIV POZITIVNÍ PŘÍPADY V ČR PODLE POHLAVÍ, VĚKU A KLINICKÉHO STADIA V DOBĚ PRVNÍ DIAGNÓZY A POČTU ÚMRTÍ

(občané ČR a cizinci s dlouhodobým pobytem)

Kumulativní údaje ke dni

31.7. 2023

Věková skupina	Věk při první diagnóze HIV+			Věk při první diagnóze HIV+ u asympt. osob			Věk při první diagnóze sympt. non AIDS			Věk při první diagnóze AIDS		
	muži	ženy	celkem	muži	ženy	celkem	muži	ženy	celkem	muži	ženy	celkem
0-4	4	5	9	3	3	6	0	1	1	0	1	1
5-9	3	1	4	2	1	3	0	0	0	0	0	0
10-14	7	2	9	0	1	1	0	1	1	1	0	1
15-19	68	31	99	43	20	63	7	1	8	4	1	5
20-24	477	109	586	374	83	457	28	9	37	24	7	31
25-29	768	118	886	618	73	691	52	14	66	77	20	97
30-34	770	129	899	579	83	662	71	17	88	125	34	159
35-39	651	79	730	471	60	531	77	9	86	139	17	156
40-44	471	71	542	329	38	367	44	11	55	108	30	138
45-49	308	40	348	204	21	225	40	8	48	83	18	101
50-54	156	37	193	92	19	111	21	6	27	50	10	60
55-59	98	29	127	42	14	56	22	2	24	46	12	58
60-	78	10	88	31	0	31	9	6	15	43	10	53
<b>Celkem</b>	<b>3859</b>	<b>661</b>	<b>4520</b>	<b>2788</b>	<b>416</b>	<b>3204</b>	<b>371</b>	<b>85</b>	<b>456</b>	<b>700</b>	<b>160</b>	<b>860</b>
<b>Úmrtí</b>	<b>499</b>	<b>96</b>	<b>595</b>	<b>102</b>	<b>12</b>	<b>114</b>	<b>80</b>	<b>13</b>	<b>93</b>	<b>317</b>	<b>71</b>	<b>388</b>

**HIV POZITIVNÍ PŘÍPADY V ČR**  
**PODLE BYDLIŠTĚ V DOBĚ PRVNÍ DIAGNÓZY HIV A SOUČASNÉHO KLINICKÉHO STADIA**  
*(občané ČR a cizinci s dlouhodobým pobytem)*

Kumulativní údaje za období

1.10.1985 - 31.7.2023

kraj	celkový počet HIV/AIDS		klinické stadium					
			asymptomatické		sympt. non AIDS		AIDS	
	abs.	rel. *	abs.	rel. *	abs.	rel. *	abs.	rel. *
Praha	2097	154,5	1558	114,8	181	13,3	358	26,4
Středočeský	441	30,6	324	22,5	33	2,3	84	5,8
Jihočeský	149	22,9	82	12,6	30	4,6	37	5,7
Plzeňský	181	29,9	110	18,2	28	4,6	43	7,1
Karlovarský	122	41,5	70	23,8	21	7,1	31	10,5
Ústecký	246	30,3	187	23,0	16	2,0	43	5,3
Liberecký	125	27,8	92	20,5	7	1,6	26	5,8
Královéhradecký	101	18,2	57	10,3	14	2,5	30	5,4
Pardubický	97	18,3	60	11,3	11	2,1	26	4,9
Vysočina	58	11,3	39	7,6	8	1,6	11	2,1
Jihomoravský	402	33,0	282	23,2	61	5,0	59	4,8
Olomoucký	122	19,3	89	14,1	13	2,1	20	3,2
Zlínský	84	14,5	49	8,4	7	1,2	28	4,8
Moravskoslezský	295	24,8	205	17,2	26	2,2	64	5,4
<b>Celkem ČR</b>	<b>4520</b>	<b>41,7</b>	<b>3204</b>	<b>29,6</b>	<b>456</b>	<b>4,2</b>	<b>860</b>	<b>7,9</b>

\* relativní údaje na 100 000 obyvatel

# HIV POZITIVNÍ CIZINCI V ČR

## PODLE PŮVODU - GEOGRAFICKÉ OBLASTI

Kumulativní údaje za období

1.10.1985 - 31.7.2023

Geografická oblast	Muži	Ženy	Celkem	Způsob přenosu								
				HO	ID	IH	HF	TR	HT	MD	NO	NE
ZÁPADNÍ EVROPA	71	15	<b>86</b>	15	5	0	0	0	7	0	0	59
STŘEDNÍ EVROPA	61	16	<b>77</b>	14	2	0	0	1	18	0	1	41
VÝCHODNÍ EVROPA	106	73	<b>179</b>	17	30	0	0	0	64	0	0	68
SUBSAHARSKÁ AFRIKA	66	51	<b>117</b>	1	0	0	0	0	21	1	0	94
SEVERNÍ AFRIKA A BLÍZKÝ VÝCHOD	8	0	<b>8</b>	1	1	0	0	0	1	0	0	5
JIŽNÍ A JHOVÝCHODNÍ ASIE	22	4	<b>26</b>	2	5	0	0	0	4	0	0	15
VÝCHODNÍ ASIE A OCEÁNIE	3	1	<b>4</b>	1	1	0	0	0	0	0	0	2
AUSTRÁLIE A NOVÝ ZÉLAND	1	0	<b>1</b>	1	0	0	0	0	0	0	0	0
SEVERNÍ AMERIKA	21	0	<b>21</b>	8	0	0	0	0	3	0	0	10
KARIBSKÁ OBLAST	7	1	<b>8</b>	1	0	0	0	0	2	0	0	5
JIŽNÍ AMERIKA	12	1	<b>13</b>	3	0	0	0	0	1	0	0	9
<b>CELKEM</b>	<b>378</b>	<b>162</b>	<b>540</b>	<b>64</b>	<b>44</b>	<b>0</b>	<b>0</b>	<b>1</b>	<b>121</b>	<b>1</b>	<b>1</b>	<b>308</b>

Způsob přenosu:

HO      homosexuální / bisexuální

IH      injekční uživatelé drog + homosexuální/bisexuální

TR      příjemci krve a krevních přípravků

MD      z matky na dítě

NE      nezjištěný / jiný

ID      injekční uživatelé drog

HF      hemofilici

HT      heterosexuální

NO      nozokomiální

## CELKOVÝ POČET VYŠETŘENÍ A POČET HIV+ V JEDNOTLIVÝCH MĚSÍCÍCH BĚŽNÉHO ROKU

za období

1.1. - 31.7. 2023

Měsíc	Občané ČR a rezidenti				Cizinci		
	Počet vyšetření	HIV+			Počet vyšetření	HIV+	
		Občané ČR	Rezidenti	Celkem		Celkem	z toho
leden	145081	10	15	25	259	4	Kuba/Ž, Kuba/M, Kuba/M, Nigérie/M
únor	160998	10	7	17	380	0	
březen	157612	11	13	24	442	0	
duben	123881	9	14	23	242	2	Tanzanie/M, Rumunsko/M
květen	147461	9	12	21	410	1	Egypt/M
červen	134587	9	14	23	531	0	
červenec	152148	11	10	21	248	2	Ukrajina/M, Maďarsko/M
srpen							
září							
říjen							
listopad							
prosinec							
<b>Celkem</b>	<b>1021768</b>	<b>69</b>	<b>85</b>	<b>154</b>	<b>2512</b>	<b>9</b>	

Pozn.: M-muž Ž-žena

**NOVÉ PŘÍPADY HIV INFEKCE V ČESKÉ REPUBLICĚ  
PODLE REGIONU, ZPŮSOBU PŘENOSU A POHLAVÍ  
(občané ČR a cizinci s dlouhodobým pobytem)  
Absolutní počty za červenec 2023**

KRAJ / OKRES*	ZPŮSOB PŘENOSU A POHLAVÍ								CELKEM		
	HO	ID	IH	TR	HT	MD	NO	NE	celkem	muži	ženy
<b>Hlavní město Praha</b>	<b>2M</b>	<b>0</b>	<b>0</b>	<b>0</b>	<b>1M 1Ž</b>	<b>0</b>	<b>0</b>	<b>1Ž</b>	<b>5</b>	<b>3</b>	<b>2</b>
<b>Středočeský kraj</b>	<b>1M</b>	<b>1M</b>	<b>0</b>	<b>0</b>	<b>1Ž</b>	<b>0</b>	<b>0</b>	<b>0</b>	<b>3</b>	<b>2</b>	<b>1</b>
Benešov	0	1M	0	0	0	0	0	0	1	1	0
Mladá Boleslav	0	0	0	0	1Ž	0	0	0	1	0	1
Praha-východ	1M	0	0	0	0	0	0	0	1	1	0
<b>Jihočeský kraj</b>	<b>0</b>	<b>0</b>	<b>0</b>	<b>0</b>	<b>0</b>	<b>0</b>	<b>0</b>	<b>0</b>	<b>0</b>	<b>0</b>	<b>0</b>
<b>Plzeňský kraj</b>	<b>1M</b>	<b>0</b>	<b>0</b>	<b>0</b>	<b>0</b>	<b>0</b>	<b>0</b>	<b>0</b>	<b>1</b>	<b>1</b>	<b>0</b>
Tachov	1M	0	0	0	0	0	0	0	1	1	0
<b>Karlovarský kraj</b>	<b>0</b>	<b>1M</b>	<b>0</b>	<b>0</b>	<b>0</b>	<b>0</b>	<b>0</b>	<b>0</b>	<b>1</b>	<b>1</b>	<b>0</b>
Karlovy Vary	0	1M	0	0	0	0	0	0	1	1	0
<b>Ústecký kraj</b>	<b>0</b>	<b>0</b>	<b>0</b>	<b>0</b>	<b>0</b>	<b>0</b>	<b>0</b>	<b>0</b>	<b>0</b>	<b>0</b>	<b>0</b>
<b>Liberecký kraj</b>	<b>0</b>	<b>0</b>	<b>0</b>	<b>0</b>	<b>1M</b>	<b>0</b>	<b>0</b>	<b>0</b>	<b>1</b>	<b>1</b>	<b>0</b>
Česká Lípa	0	0	0	0	1M	0	0	0	1	1	0
<b>Královéhradecký kraj</b>	<b>0</b>	<b>0</b>	<b>0</b>	<b>0</b>	<b>0</b>	<b>0</b>	<b>0</b>	<b>0</b>	<b>0</b>	<b>0</b>	<b>0</b>
<b>Pardubický kraj</b>	<b>0</b>	<b>0</b>	<b>0</b>	<b>0</b>	<b>0</b>	<b>0</b>	<b>0</b>	<b>0</b>	<b>0</b>	<b>0</b>	<b>0</b>
<b>Kraj Vysočina</b>	<b>0</b>	<b>0</b>	<b>0</b>	<b>0</b>	<b>1M 1Ž</b>	<b>0</b>	<b>0</b>	<b>0</b>	<b>2</b>	<b>1</b>	<b>1</b>
Pelhřimov	0	0	0	0	1Ž	0	0	0	1	0	1
Třebíč	0	0	0	0	1M	0	0	0	1	1	0
<b>Jihomoravský kraj</b>	<b>4M</b>	<b>0</b>	<b>0</b>	<b>0</b>	<b>1M</b>	<b>0</b>	<b>0</b>	<b>1M</b>	<b>6</b>	<b>6</b>	<b>0</b>
Brno-město	2M	0	0	0	1M	0	0	0	3	3	0
Hodonín	2M	0	0	0	0	0	0	1M	3	3	0
<b>Olomoucký kraj</b>	<b>0</b>	<b>0</b>	<b>0</b>	<b>0</b>	<b>0</b>	<b>0</b>	<b>0</b>	<b>0</b>	<b>0</b>	<b>0</b>	<b>0</b>
<b>Zlínský kraj</b>	<b>0</b>	<b>0</b>	<b>0</b>	<b>0</b>	<b>1M</b>	<b>0</b>	<b>0</b>	<b>0</b>	<b>1</b>	<b>1</b>	<b>0</b>
Uherské Hradiště	0	0	0	0	1M	0	0	0	1	1	0
<b>Moravskoslezský kraj</b>	<b>1M</b>	<b>0</b>	<b>0</b>	<b>0</b>	<b>0</b>	<b>0</b>	<b>0</b>	<b>0</b>	<b>1</b>	<b>1</b>	<b>0</b>
okres neznámý	1M	0	0	0	0	0	0	0	1	1	0
<b>CELKEM</b>	<b>9M</b>	<b>2M</b>	<b>0</b>	<b>0</b>	<b>5M 3Ž</b>	<b>0</b>	<b>0</b>	<b>1M 1Ž</b>	<b>21</b>	<b>17</b>	<b>4</b>

Vysvětlivky

Pohlaví:

M - muž, Ž - žena

Způsob přenosu:

HO - homosexuální / bisexuální

ID - injekční uživatelé drog

IH - injekční uživatelé drog + homo/bisex.

TR - příjemci krve a krevních přípravků

HT - heterosexuální

MD - z matky na dítě

NO - nozokomiální

NE - nezjištěný / jiný

Kraj / okres: trvalé či přechodné bydliště v době prvního záchytu HIV/AIDS

\* Uváděny jsou jen okresy, v nichž v daném měsíci byly identifikovány nové případy HIV/AIDS



# NOVÉ PŘÍPADY HIV INFEKCE V ČESKÉ REPUBLICE PODLE REGIONU

(občané ČR a cizinci s dlouhodobým pobytem)

údaje ke dni:

31.7.2023

KRAJ			rok 2023		posledních 12 měsíců	
	červenec 2023		leden-červenec 2023		srpen 2022 - červenec 2023	
	abs.	rel. na 1 mil.	abs.	rel. na 1 mil.	abs.	rel. na 1 mil.
Hlavní město Praha	5	3,68	59	43,48	102	75,17
Středočeský kraj	3	2,08	13	9,03	31	21,54
Jihočeský kraj	0	0,00	5	7,67	11	16,87
Plzeňský kraj	1	1,65	7	11,57	17	28,10
Karlovarský kraj	1	3,40	3	10,20	4	13,61
Ústecký kraj	0	0,00	5	6,16	9	11,08
Liberecký kraj	1	2,23	5	11,14	7	15,59
Královéhradecký kraj	0	0,00	3	5,41	4	7,21
Pardubický kraj	0	0,00	3	5,67	9	17,01
Kraj Vysočina	2	3,88	5	9,71	5	9,71
Jihomoravský kraj	6	4,93	27	22,19	34	27,94
Olomoucký kraj	0	0,00	5	7,91	11	17,41
Zlínský kraj	1	1,72	4	6,88	9	15,49
Moravskoslezský kraj	1	0,84	10	8,40	20	16,81
<b>CELKEM ČR</b>	<b>21</b>	<b>1,94</b>	<b>154</b>	<b>14,22</b>	<b>273</b>	<b>25,21</b>

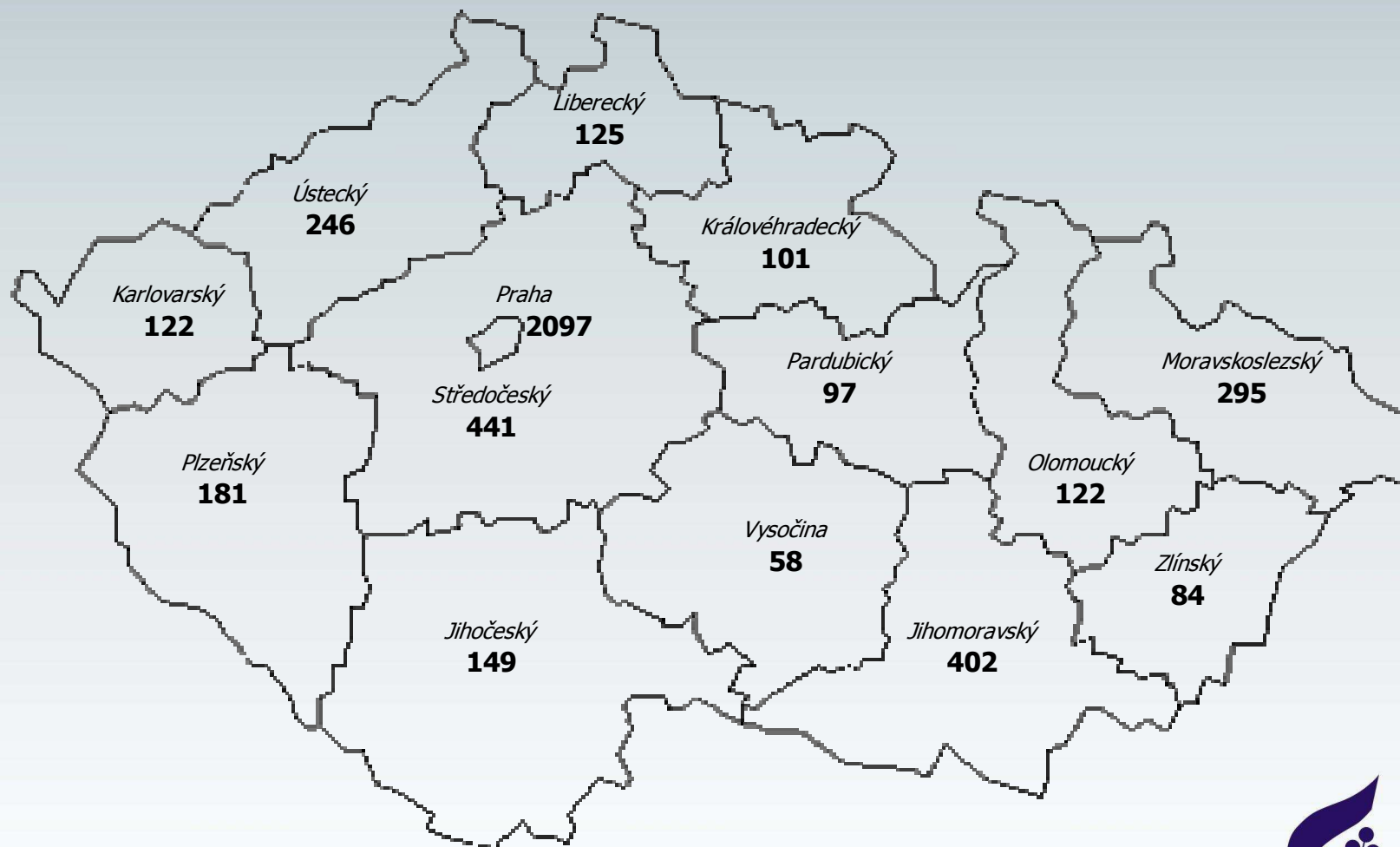
# HIV INFEKCE V ČESKÉ REPUBLICĚ

## PODLE KRAJE BYDLIŠTĚ V DOBĚ PRVNÍ DIAGNÓZY HIV

(občané ČR a cizinci s dlouhodobým pobytem)

Kumulativní údaje za období

1.10.1985 - 31.7.2023

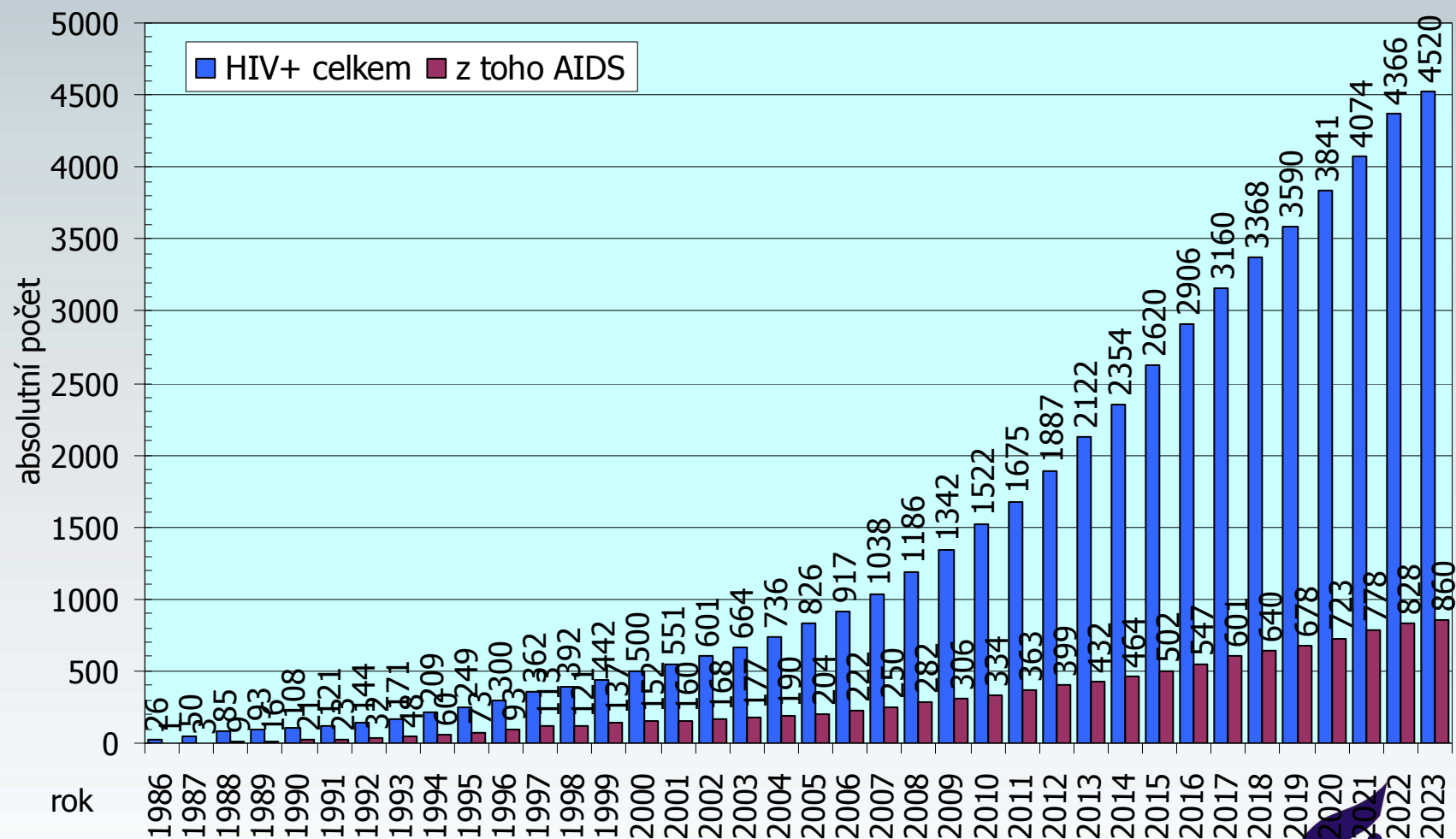


# HIV / AIDS V ČESKÉ REPUBLICE

(občané ČR a cizinci s dlouhodobým pobytem)

Kumulativní údaje za období

1.1.1986 - 31.7.2023

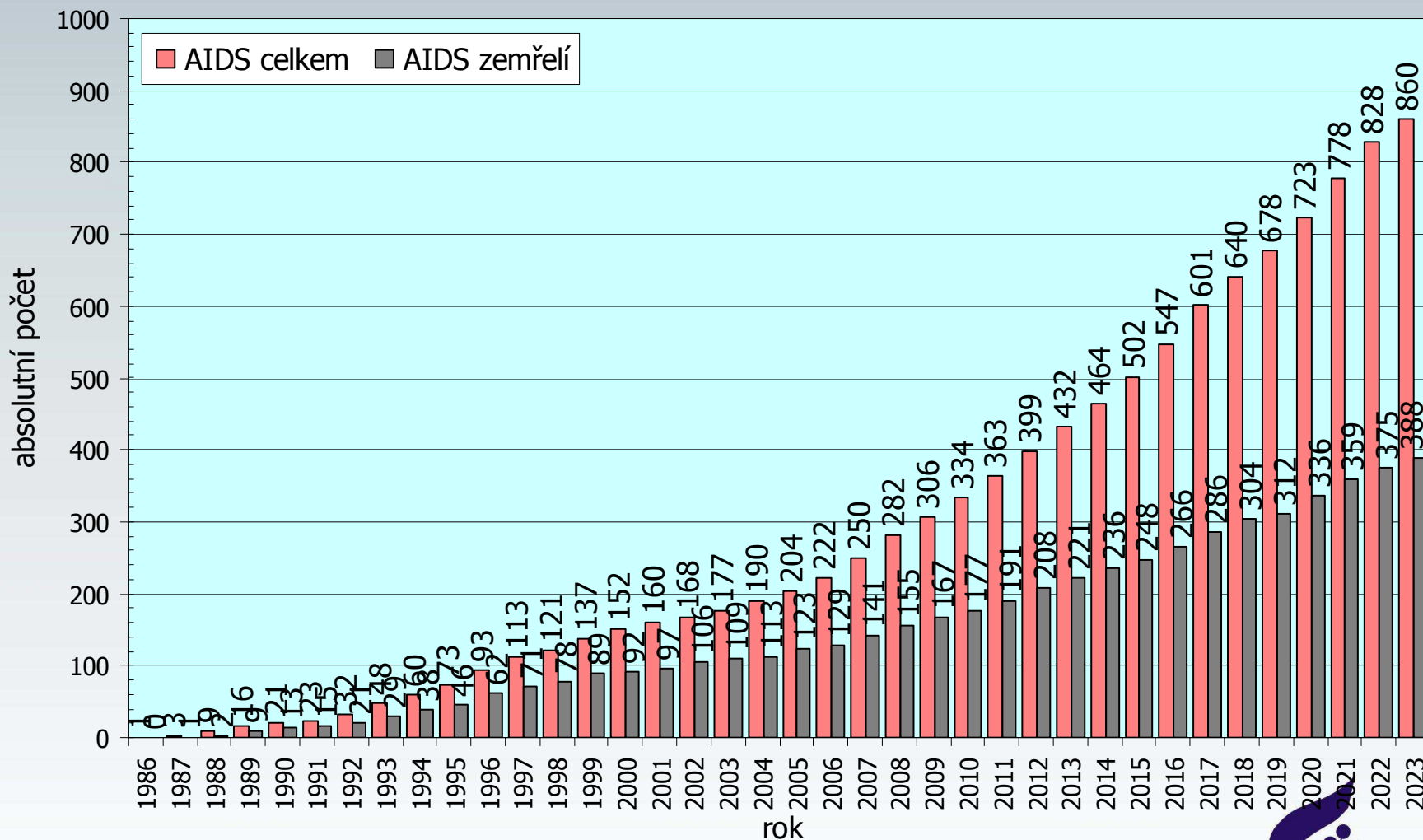


# AIDS V ČESKÉ REPUBLICE

(občané ČR a cizinci s dlouhodobým pobytem)

Kumulativní údaje za období

1.1.1986 - 31.7.2023

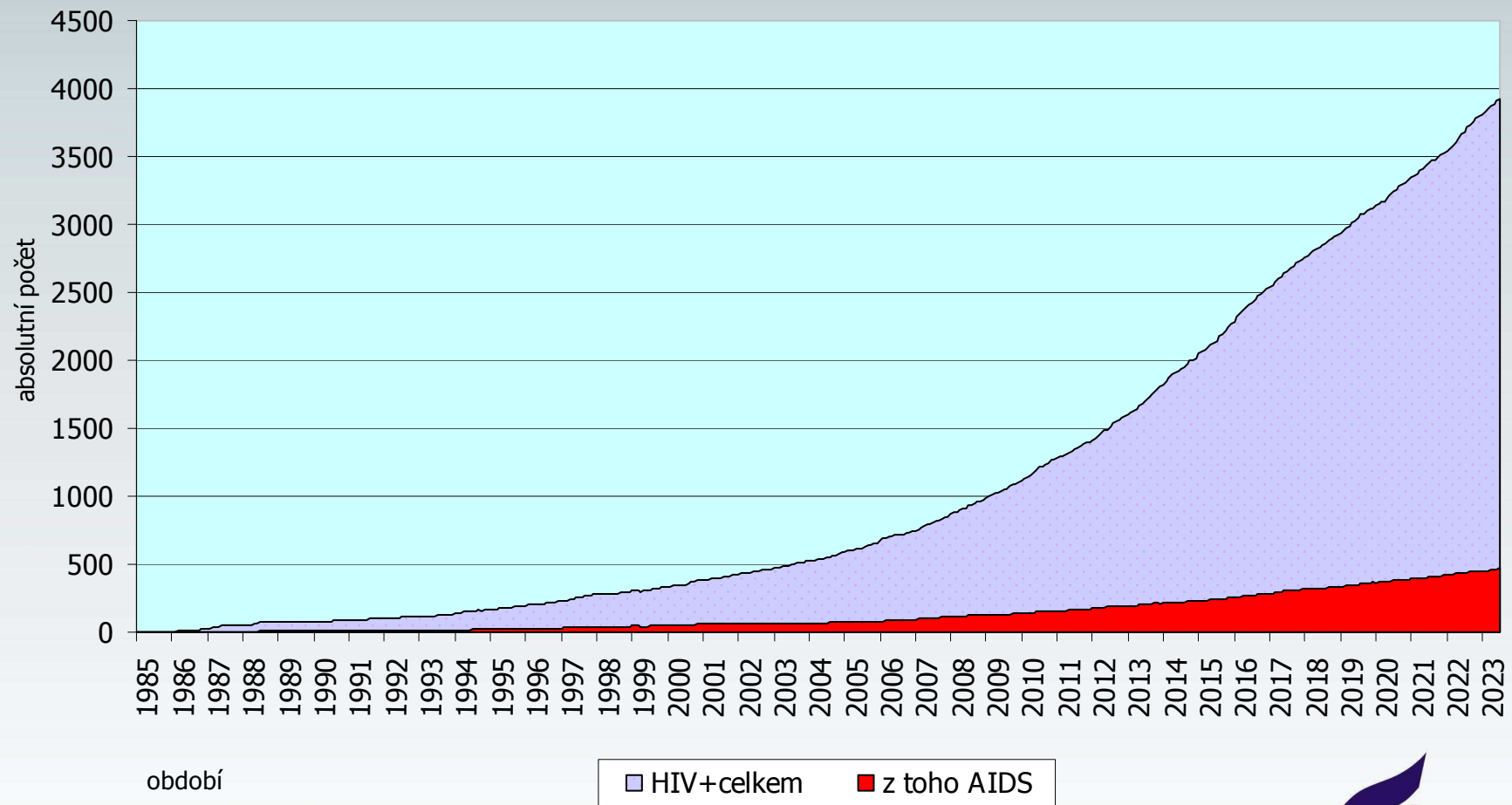


# OSOBY ŽIJÍCÍ S HIV/AIDS V ČESKÉ REPUBLICE

(občané ČR a cizinci s dlouhodobým pobytem)

Měsíční údaje za období

1.1.1985 - 31.7.2023



- V souvislosti s válečným konfliktem na Ukrajině přišlo v průběhu července 2023 do HIV center nově 8 HIV pozitivních osob z Ukrajiny (2 muži, 6 žen) se statutem uprchlíka. Za prvních sedm měsíců roku 2023 bylo nově zaznamenáno celkem 100 HIV pozitivních uprchlíků (34 mužů, 66 žen) v průměrném věku 40,5 roku, z nichž 71 (71,0 %) o své HIV pozitivitě již vědělo. Kumulativně za celou dobu konfliktu od března 2022 do července 2023 včetně bylo evidováno 678 HIV pozitivních uprchlíků z Ukrajiny (232 mužů, 446 žen).
- Do HIV center přicházejí i Ukrajinci, kteří nemají status uprchlíka a jsou řazeni mezi rezidenty. V červenci 2023 byly zaznamenány 4 nové případy HIV positivity u ukrajinských rezidentů, celkově za prvních sedm měsíců roku 2023 to bylo 43 případů (27 mužů, 16 žen), z nichž 13 (30,2 %) již o své HIV pozitivitě vědělo.