

CELKOVÝ STAV VYŠETŘOVÁNÍ HIV PROTILÁTEK V ČESKÉ REPUBLICE

Kumulativní údaje ke dni

31.8. 2023

Důvod vyšetření	Celkem vyšetřeno	z toho		Způsob přenosu u HIV+								
		HIV+	AIDS	HO	ID	IH	HF	TR	HT	MD	NO	NE
OSOBY VE ZVÝŠENÉM RIZIKU HIV	323555	152	50	31	32	16	16	14	36	0	0	7
Hemofilci	5883	16	8	0	0	0	16	0	0	0	0	0
Příjemci krve a krevních přípravků	17566	14	8	0	0	0	0	14	0	0	0	0
Homo/bisexuálové	16851	16	10	16	0	0	0	0	0	0	0	0
Injekční uživatelé drog	37585	17	2	0	9	7	0	0	1	0	0	0
Osoby často v zahraničí	23462	4	3	0	0	0	0	0	3	0	0	1
Promiskuitní osoby	65084	3	0	2	0	0	0	0	1	0	0	0
Osoby provozující prostituci	54006	20	4	6	2	4	0	0	8	0	0	0
Nápravná zařízení	103118	62	15	7	21	5	0	0	23	0	0	6
KONTAKTY POZITIVNÍCH PŘÍPADŮ	5507	288	37	147	5	3	0	0	125	7	0	1
Homosexuální	1336	149	17	146	0	3	0	0	0	0	0	0
Heterosexuální	589	130	20	1	5	0	0	0	124	0	0	0
Rodinné	499	5	0	0	0	0	0	0	1	3	0	1
Jiné	3083	4	0	0	0	0	0	0	0	4	0	0
KLINICKÉ PŘÍPADY	2803494	1811	600	1132	87	35	1	1	480	1	8	66
Dermatovenerologičtí pacienti	299148	415	45	360	5	7	0	0	42	0	0	1
Psychiatři pacienti	48741	37	8	8	14	4	0	0	11	0	0	0
Dialyzovaní pacienti	165211	1	1	0	1	0	0	0	0	0	0	0
TBC pacienti	14080	27	27	4	5	0	0	0	16	0	0	2
Pacienti s nádorovým onemocněním **	77608	0	0	0	0	0	0	0	0	0	0	0
Různé klinické diagnózy	2198706	1331	519	760	62	24	1	1	411	1	8	63
PREVENTIVNÍ VYŠETŘENÍ	2144860	226	26	114	12	5	0	1	80	1	1	12
Zdravotníků pracovníci	130209	3	0	3	0	0	0	0	0	0	0	0
Ostatní prevence	1416193	145	18	72	9	3	0	1	50	1	1	8
Předoperační vyšetření **	588187	78	8	39	3	2	0	0	30	0	0	4
Epidemiologická surveillance **	10271	0	0	0	0	0	0	0	0	0	0	0
VYŠETŘENÍ NA VLASTNÍ ŽÁDOST	505849	1789	130	1400	22	21	0	3	296	0	2	45
Pod jménem	277280	1165	91	863	18	14	0	3	238	0	2	27
Anonymní	228569	624	39	537	4	7	0	0	58	0	0	18
VYŠETŘENÍ PRO MEZINÁRODNÍ CERTIFIKÁT	103087	7	0	6	0	0	0	0	1	0	0	0
DÁRCI KRVE, BUNĚK, TKÁNÍ A ORGÁNŮ	25907631	141	7	73	0	2	0	0	47	0	0	19
Dárci krve	25586063	139	7	72	0	2	0	0	46	0	0	19
z toho dárci krve - primodárci *	1332930	50	2	15	0	0	0	0	22	0	0	13
Dárci buněk, tkání a orgánů	321568	2	0	1	0	0	0	0	1	0	0	0
TĚHOTNÉ ŽENY	4288559	129	15	0	8	0	0	0	118	0	1	2
RŮZNÉ MATERIÁLY	212182	0	0	0	0	0	0	0	0	0	0	0
CELKEM	36294724	4543	865	2903	166	82	17	19	1183	9	12	152
CIZINCI	194101	543	50	64	44	0	0	1	122	1	1	310

Způsob přenosu:

HO	homosexuální / bisexuální	ID	injekční uživatelé drog
IH	injekční uživatelé drog + homo/bisex.	HF	hemofilci
TR	příjemci krve a krevních přípravků	HT	heterosexuální
MD	z matky na dítě	NO	nozokomiální
NE	nezjištěný / jiný		

Pozn.: * údaje uváděny od r. 1994, ** údaje uváděny od r. 2002

NRL HIV/AIDS



NOVÉ PŘÍPADY INFEKCE HIV A ONEMOCNĚNÍ AIDS V ČESKÉ REPUBLICĚ

Údaje za měsíc
srpen 2023

Důvod vyšetření	Celkem vyšetřeno	nové případy		Způsob přenosu u HIV+									
		HIV+	AIDS	HO	ID	IH	HF	TR	HT	MD	NO	NE	
OSOBY VE ZVÝŠENÉM RIZIKU HIV	650	2	0	0	1	1	0	0	0	0	0	0	0
Hemofilici	8	0	0	0	0	0	0	0	0	0	0	0	0
Příjemci krve a krevních přípravků	1	0	0	0	0	0	0	0	0	0	0	0	0
Homo/bisexuálové	13	0	0	0	0	0	0	0	0	0	0	0	0
Injekční uživatelé drog	224	1	0	0	0	1	0	0	0	0	0	0	0
Osoby často v zahraničí	30	0	0	0	0	0	0	0	0	0	0	0	0
Promiskuitní osoby	54	0	0	0	0	0	0	0	0	0	0	0	0
Osoby provozující prostituci	150	0	0	0	0	0	0	0	0	0	0	0	0
Nápravná zařízení	170	1	0	0	1	0	0	0	0	0	0	0	0
KONTAKTY POZITIVNÍCH PŘÍPADŮ	10	1	0	0	0	0	0	0	1	0	0	0	0
Homosexuální	0	0	0	0	0	0	0	0	0	0	0	0	0
Heterosexuální	1	1	0	0	0	0	0	0	1	0	0	0	0
Rodinné	0	0	0	0	0	0	0	0	0	0	0	0	0
Jiné	9	0	0	0	0	0	0	0	0	0	0	0	0
KLINICKÉ PŘÍPADY	8084	6	4	2	0	0	0	0	2	0	0	2	2
Dermatovenerologičtí pacienti	760	0	1	0	0	0	0	0	0	0	0	0	0
Psychiatři pacienti	123	0	0	0	0	0	0	0	0	0	0	0	0
Dialyzovaní pacienti	150	0	0	0	0	0	0	0	0	0	0	0	0
TBC pacienti	19	0	0	0	0	0	0	0	0	0	0	0	0
Pacienti s nádorovým onemocněním	297	0	0	0	0	0	0	0	0	0	0	0	0
Různé klinické diagnózy	6735	6	3	2	0	0	0	0	2	0	0	2	2
PREVENTIVNÍ VYŠETŘENÍ	5568	2	0	1	0	0	0	0	0	0	0	0	1
Zdravotničtí pracovníci	313	0	0	0	0	0	0	0	0	0	0	0	0
Ostatní prevence	3638	1	0	1	0	0	0	0	0	0	0	0	0
Předoperační vyšetření	1610	1	0	0	0	0	0	0	0	0	0	0	1
Epidemiologická surveillance	7	0	0	0	0	0	0	0	0	0	0	0	0
VYŠETŘENÍ NA VLASTNÍ ŽÁDOST	4820	12	1	8	0	0	0	0	2	0	0	2	2
Pod jménem	913	7	1	3	0	0	0	0	2	0	0	2	2
Anonymní	3907	5	0	5	0	0	0	0	0	0	0	0	0
VYŠETŘENÍ PRO MEZINÁRODNÍ CERTIFIKÁT	115	0	0	0	0	0	0	0	0	0	0	0	0
DÁRCI KRVE, BUNĚK, TKÁNÍ A ORGÁNŮ	109288	0	0	0	0	0	0	0	0	0	0	0	0
Dárci krve	108562	0	0	0	0	0	0	0	0	0	0	0	0
z toho dárci krve - primodárci	6195	0	0	0	0	0	0	0	0	0	0	0	0
Dárci buněk, tkání a orgánů	726	0	0	0	0	0	0	0	0	0	0	0	0
TĚHOTNÉ ŽENY	5449	0	0	0	0	0	0	0	0	0	0	0	0
RŮZNÉ MATERIÁLY	37086	0	0	0	0	0	0	0	0	0	0	0	0
CELKEM	171070	23	5	11	1	1	0	0	5	0	0	5	5
CIZINCI	295	3	0	0	0	0	0	0	1	0	0	2	2

Způsob přenosu:

HO	homosexuální / bisexuální	ID	injekční uživatelé drog
IH	injekční uživatelé drog + homo/bisex.	HF	hemofilici
TR	příjemci krve a krevních přípravků	HT	heterosexuální
MD	z matky na dítě	NO	nozokomiální
NE	nezjištěný / jiný		

HIV POZITIVNÍ PŘÍPADY V ČR PODLE ZPŮSOBU PŘENOSU, KLINICKÉHO STADIA A POHLAVÍ

Kumulativní údaje za období

1.10.1985 - 31.8.2023

ZPŮSOB PŘENOSU	CELKOVÝ POČET			KLINICKÉ STADIUM								
	HIV+			asymptomatické			sympt. non-AIDS			AIDS		
	muži	ženy	celkem	muži	ženy	celkem	muži	ženy	celkem	muži	ženy	celkem
Homosexuální / bisexuální	2903	0	2903	2237	0	2237	264	0	264	402	0	402
Injekční uživatelé drog (IUD)	128	38	166	63	25	88	19	2	21	46	11	57
IUD + homosexuální / bisexuální	82	0	82	57	0	57	11	0	11	14	0	14
Hemofilici	17	0	17	1	0	1	7	0	7	9	0	9
Přijemci krve a krevních přípravků	15	4	19	5	1	6	5	0	5	5	3	8
Heterosexuální	605	578	1183	349	362	711	60	79	139	196	137	333
Matka - dítě	4	5	9	4	3	7	0	1	1	0	1	1
Nozokomiální	6	6	12	4	3	7	0	2	2	2	1	3
Jiný	4	2	6	2	2	4	0	0	0	2	0	2
Nezjištěný	116	30	146	81	22	103	6	1	7	29	7	36
Celkem občané ČR / rezidenti	3880	663	4543	2803	418	3221	372	85	457	705	160	865
Cizinci	379	164	543	317	149	466	21	6	27	41	9	50
Celkem HIV+	4259	827	5086	3120	567	3687	393	91	484	746	169	915

HIV POZITIVNÍ PŘÍPADY V ČR PODLE POHLAVÍ, VĚKU A KLINICKÉHO STADIA V DOBĚ PRVNÍ DIAGNÓZY A POČTU ÚMRTÍ

(občané ČR a cizinci s dlouhodobým pobytem)

Kumulativní údaje ke dni

31.8. 2023

Věková skupina	Věk při první diagnóze HIV+			Věk při první diagnóze HIV+ u asympt. osob			Věk při první diagnóze sympt. non AIDS			Věk při první diagnóze AIDS		
	muži	ženy	celkem	muži	ženy	celkem	muži	ženy	celkem	muži	ženy	celkem
0-4	4	5	9	3	3	6	0	1	1	0	1	1
5-9	3	1	4	2	1	3	0	0	0	0	0	0
10-14	7	2	9	0	1	1	0	1	1	1	0	1
15-19	68	31	99	43	20	63	7	1	8	4	1	5
20-24	479	109	588	376	83	459	28	9	37	24	7	31
25-29	772	118	890	622	73	695	52	14	66	77	20	97
30-34	773	129	902	581	83	664	71	17	88	125	34	159
35-39	656	79	735	474	60	534	77	9	86	142	17	159
40-44	473	71	544	331	38	369	44	11	55	108	30	138
45-49	310	40	350	205	21	226	40	8	48	84	18	102
50-54	158	39	197	92	21	113	21	6	27	51	10	61
55-59	99	29	128	43	14	57	22	2	24	46	12	58
60-	78	10	88	31	0	31	10	6	16	43	10	53
Celkem	3880	663	4543	2803	418	3221	372	85	457	705	160	865
Úmrtí	501	96	597	102	12	114	81	13	94	318	71	389

HIV POZITIVNÍ PŘÍPADY V ČR
PODLE BYDLIŠTĚ V DOBĚ PRVNÍ DIAGNÓZY HIV A SOUČASNÉHO KLINICKÉHO STADIA
(občané ČR a cizinci s dlouhodobým pobytem)

Kumulativní údaje za období

1.10.1985 - 31.8.2023

kraj	celkový počet HIV/AIDS		klinické stadium					
			asymptomatické		sympt. non AIDS		AIDS	
	abs.	rel. *	abs.	rel. *	abs.	rel. *	abs.	rel. *
Praha	2105	155,1	1564	115,3	181	13,3	360	26,5
Středočeský	442	30,7	324	22,5	33	2,3	85	5,9
Jihočeský	150	23,0	83	12,7	30	4,6	37	5,7
Plzeňský	181	29,9	110	18,2	28	4,6	43	7,1
Karlovarský	122	41,5	69	23,5	22	7,5	31	10,5
Ústecký	249	30,7	190	23,4	16	2,0	43	5,3
Liberecký	125	27,8	92	20,5	7	1,6	26	5,8
Královéhradecký	101	18,2	57	10,3	14	2,5	30	5,4
Pardubický	99	18,7	62	11,7	11	2,1	26	4,9
Vysočina	58	11,3	39	7,6	8	1,6	11	2,1
Jihomoravský	404	33,2	283	23,3	61	5,0	60	4,9
Olomoucký	123	19,5	89	14,1	13	2,1	21	3,3
Zlínský	86	14,8	51	8,8	7	1,2	28	4,8
Moravskoslezský	298	25,0	208	17,5	26	2,2	64	5,4
Celkem ČR	4543	42,0	3221	29,7	457	4,2	865	8,0

* relativní údaje na 100 000 obyvatel

HIV POZITIVNÍ CIZINCI V ČR

PODLE PŮVODU - GEOGRAFICKÉ OBLASTI

Kumulativní údaje za období

1.10.1985 - 31.8.2023

Geografická oblast	Muži	Ženy	Celkem	Způsob přenosu								
				HO	ID	IH	HF	TR	HT	MD	NO	NE
ZÁPADNÍ EVROPA	71	15	86	15	5	0	0	0	7	0	0	59
STŘEDNÍ EVROPA	61	17	78	14	2	0	0	1	19	0	1	41
VÝCHODNÍ EVROPA	106	74	180	17	30	0	0	0	64	0	0	69
SUBSAHARSKÁ AFRIKA	67	51	118	1	0	0	0	0	21	1	0	95
SEVERNÍ AFRIKA A BLÍZKÝ VÝCHOD	8	0	8	1	1	0	0	0	1	0	0	5
JIŽNÍ A JIHOVÝCHODNÍ ASIE	22	4	26	2	5	0	0	0	4	0	0	15
VÝCHODNÍ ASIE A OCEÁNIE	3	1	4	1	1	0	0	0	0	0	0	2
AUSTRÁLIE A NOVÝ ZÉLAND	1	0	1	1	0	0	0	0	0	0	0	0
SEVERNÍ AMERIKA	21	0	21	8	0	0	0	0	3	0	0	10
KARIBSKÁ OBLAST	7	1	8	1	0	0	0	0	2	0	0	5
JIŽNÍ AMERIKA	12	1	13	3	0	0	0	0	1	0	0	9
CELKEM	379	164	543	64	44	0	0	1	122	1	1	310

Způsob přenosu:

HO homosexuální / bisexuální

IH injekční uživatelé drog + homosexuální/bisexuální

TR příjemci krve a krevních přípravků

MD z matky na dítě

NE nezjištěný / jiný

ID injekční uživatelé drog

HF hemofilici

HT heterosexuální

NO nozokomiální

CELKOVÝ POČET VYŠETŘENÍ A POČET HIV+ V JEDNOTLIVÝCH MĚSÍCÍCH BĚŽNÉHO ROKU

za období

1.1. - 31.8. 2023

Měsíc	Občané ČR a rezidenti				Cizinci		
	Počet vyšetření	HIV+			Počet vyšetření	HIV+	
		Občané ČR	Rezidenti	Celkem		Celkem	z toho
leden	145081	10	15	25	259	4	Kuba/Ž,Kuba/M,Kuba/M,Nigérie/M
únor	160998	10	7	17	380	0	
březen	157612	11	13	24	442	0	
duben	123881	9	14	23	242	2	Tanzanie/M,Rumunsko/M
květen	147461	9	12	21	410	1	Egypt/M
červen	134587	9	14	23	531	0	
červenec	152148	11	10	21	248	2	Ukrajina/M,Maďarsko/M
srpen	171070	14	9	23	295	3	Moldavsko/Ž,Slovensko/Ž,Kamerun/M
září							
říjen							
listopad							
prosinec							
Celkem	1192838	83	94	177	2807	12	

Pozn.: M-muž Ž-žena

**NOVÉ PŘÍPADY HIV INFEKCE V ČESKÉ REPUBLICE
PODLE REGIONU, ZPŮSOBU PŘENOSU A POHLAVÍ
(občané ČR a cizinci s dlouhodobým pobytem)
Absolutní počty za srpen 2023**

KRAJ / OKRES*	ZPŮSOB PŘENOSU A POHLAVÍ								CELKEM		
	HO	ID	IH	TR	HT	MD	NO	NE	celkem	muži	ženy
Hlavní město Praha	5M	1M	1M	0	1M	0	0	0	8	8	0
Středočeský kraj	0	0	0	0	1M	0	0	0	1	1	0
Kutná Hora	0	0	0	0	1M	0	0	0	1	1	0
Jihočeský kraj	0	0	0	0	0	0	0	1M	1	1	0
České Budějovice	0	0	0	0	0	0	0	1M	1	1	0
Plzeňský kraj	0	0	0	0	0	0	0	0	0	0	0
Karlovarský kraj	0	0	0	0	0	0	0	0	0	0	0
Ústecký kraj	2M	0	0	0	0	0	0	1M	3	3	0
Louny	1M	0	0	0	0	0	0	0	1	1	0
Ústí nad Labem	1M	0	0	0	0	0	0	1M	2	2	0
Liberecký kraj	0	0	0	0	0	0	0	0	0	0	0
Královéhradecký kraj	0	0	0	0	0	0	0	0	0	0	0
Pardubický kraj	1M	0	0	0	1M	0	0	0	2	2	0
Svitavy	1M	0	0	0	1M	0	0	0	2	2	0
Kraj Vysočina	0	0	0	0	0	0	0	0	0	0	0
Jihomoravský kraj	0	0	0	0	1Ž	0	0	1M	2	1	1
Brno-město	0	0	0	0	1Ž	0	0	1M	2	1	1
Olomoucký kraj	1M	0	0	0	0	0	0	0	1	1	0
Přerov	1M	0	0	0	0	0	0	0	1	1	0
Zlínský kraj	1M	0	0	0	1M	0	0	0	2	2	0
Uherské Hradiště	1M	0	0	0	0	0	0	0	1	1	0
Zlín	0	0	0	0	1M	0	0	0	1	1	0
Moravskoslezský kraj	1M	0	0	0	0	0	0	1M 1Ž	3	2	1
Bruntál	0	0	0	0	0	0	0	1Ž	1	0	1
Karviná	1M	0	0	0	0	0	0	1M	2	2	0
CELKEM	11M	1M	1M	0	4M 1Ž	0	0	4M 1Ž	23	21	2

Vysvětlivky

Pohlaví:

M - muž, Ž - žena

Způsob přenosu:

HO - homosexuální / bisexuální

ID - injekční uživatelé drog

TR - příjemci krve a krevních přípravků

HT - heterosexuální

NO - nozokomiální

IH - injekční uživatelé drog + homo/bisex.

MD - z matky na dítě

NE - nezjištěný / jiný

Kraj / okres: trvalé či přechodné bydliště v době prvního záchytu HIV/AIDS

* Uváděny jsou jen okresy, v nichž v daném měsíci byly identifikovány nové případy HIV/AIDS

NRL HIV/AIDS



NOVÉ PŘÍPADY HIV INFEKCE V ČESKÉ REPUBLICE PODLE REGIONU

(občané ČR a cizinci s dlouhodobým pobytem)

údaje ke dni:

31.8.2023

KRAJ			rok 2023		posledních 12 měsíců	
	srpen 2023		leden-srpen 2023		září 2022 - srpen 2023	
	abs.	rel. na 1 mil.	abs.	rel. na 1 mil.	abs.	rel. na 1 mil.
Hlavní město Praha	8	5,90	67	49,37	100	73,69
Středočeský kraj	1	0,69	14	9,73	27	18,76
Jihočeský kraj	1	1,53	6	9,20	9	13,80
Plzeňský kraj	0	0,00	7	11,57	15	24,79
Karlovarský kraj	0	0,00	3	10,20	3	10,20
Ústecký kraj	3	3,69	8	9,85	12	14,78
Liberecký kraj	0	0,00	5	11,14	7	15,59
Královéhradecký kraj	0	0,00	3	5,41	3	5,41
Pardubický kraj	2	3,78	5	9,45	11	20,79
Kraj Vysočina	0	0,00	5	9,71	5	9,71
Jihomoravský kraj	2	1,64	29	23,83	35	28,76
Olomoucký kraj	1	1,58	6	9,49	9	14,24
Zlínský kraj	2	3,44	6	10,33	9	15,49
Moravskoslezský kraj	3	2,52	13	10,92	22	18,49
CELKEM ČR	23	2,12	177	16,35	267	24,66

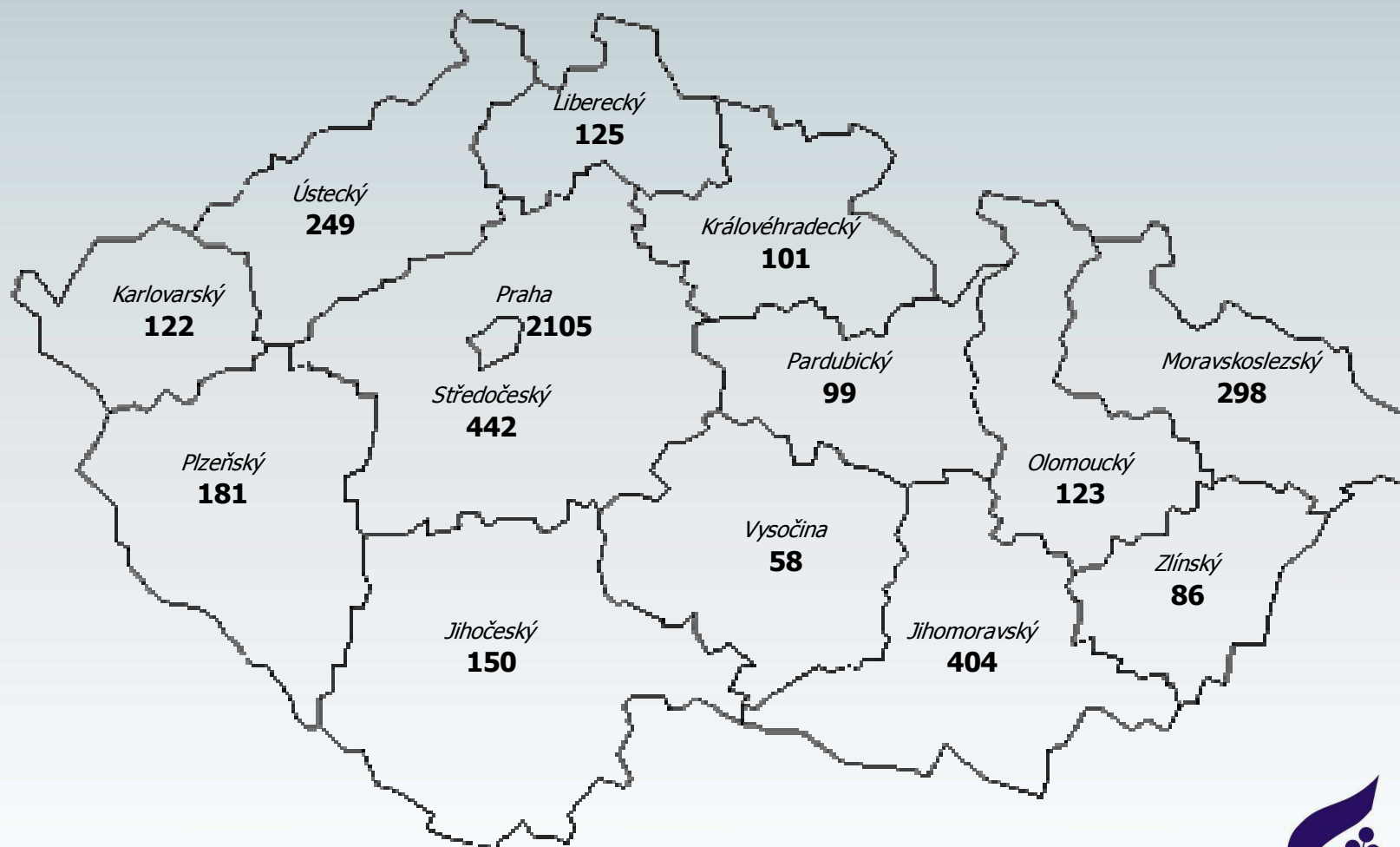
HIV INFEKCE V ČESKÉ REPUBLICĚ

PODLE KRAJE BYDLIŠTĚ V DOBĚ PRVNÍ DIAGNÓZY HIV

(občané ČR a cizinci s dlouhodobým pobytem)

Kumulativní údaje za období

1.10.1985 - 31.8.2023



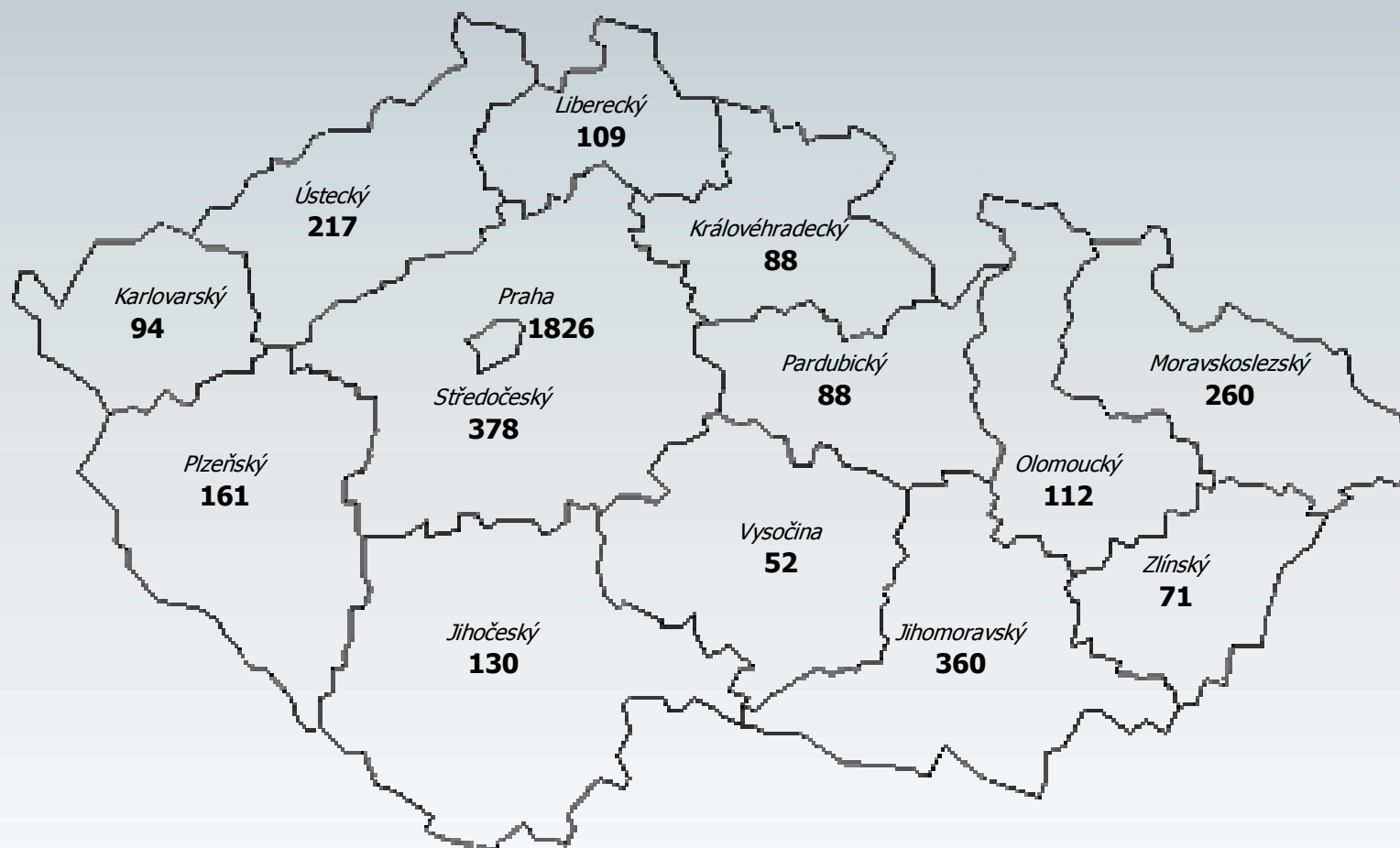
HIV INFEKCE V ČESKÉ REPUBLICĚ - POUZE ŽIJÍCÍ OSOBY

PODLE KRAJE BYDLIŠTĚ V DOBĚ PRVNÍ DIAGNÓZY HIV

(občané ČR a cizinci s dlouhodobým pobytem)

Kumulativní údaje za období

1.10.1985 - 31.8.2023



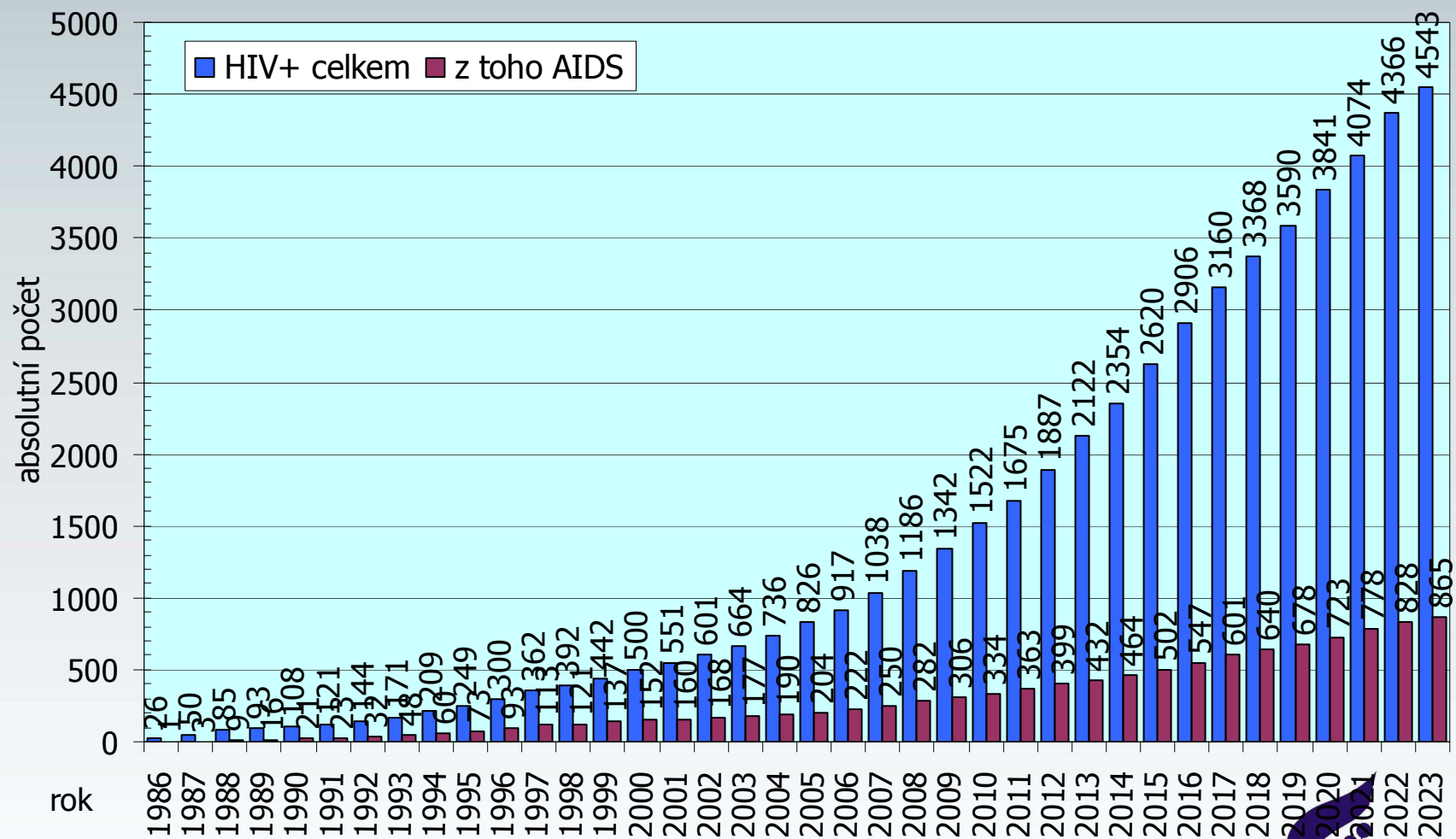
HIV + CELKEM 3946

HIV / AIDS V ČESKÉ REPUBLICE

(občané ČR a cizinci s dlouhodobým pobytem)

Kumulativní údaje za období

1.1.1986 - 31.8.2023

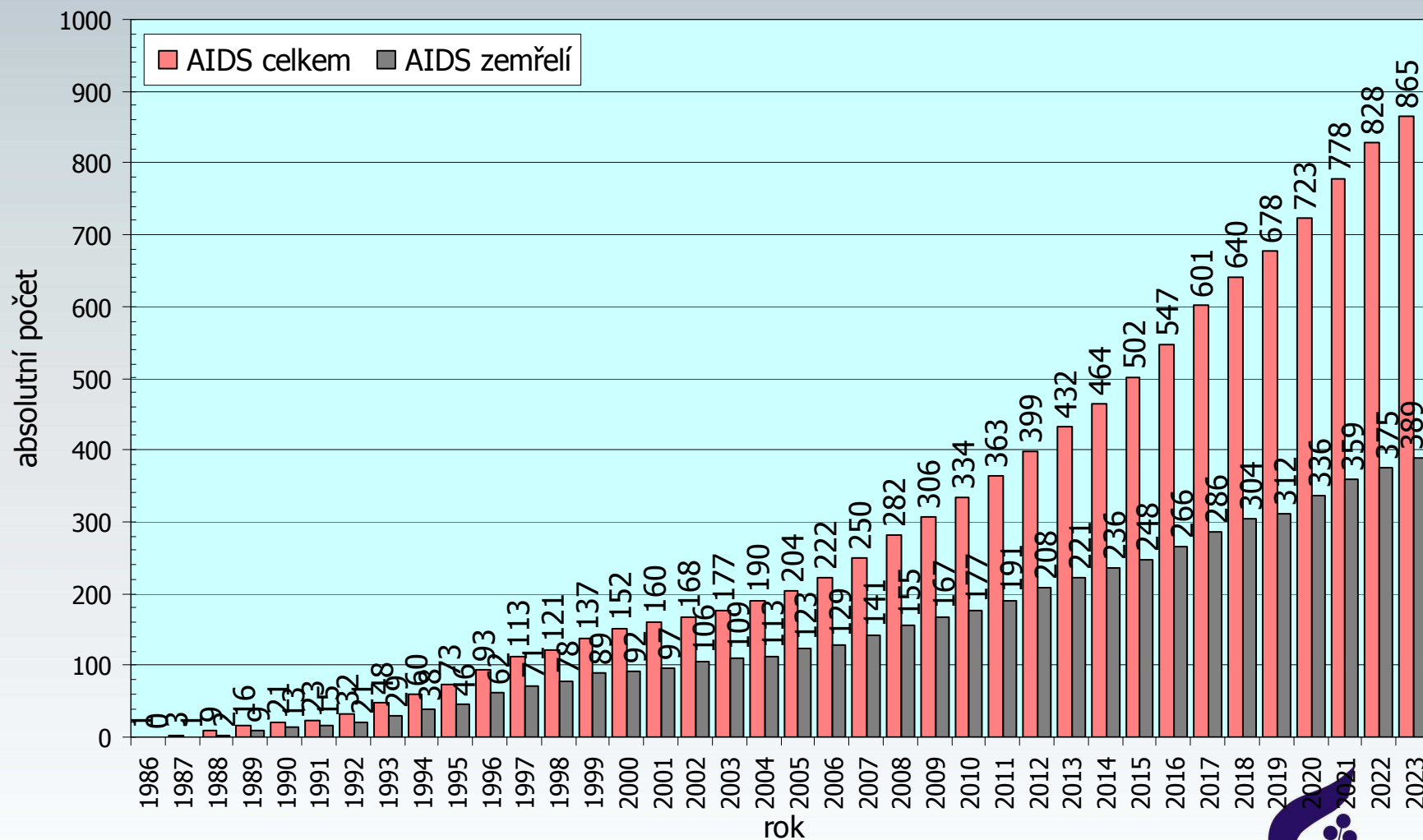


AIDS V ČESKÉ REPUBLICE

(občané ČR a cizinci s dlouhodobým pobytem)

Kumulativní údaje za období

1.1.1986 - 31.8.2023

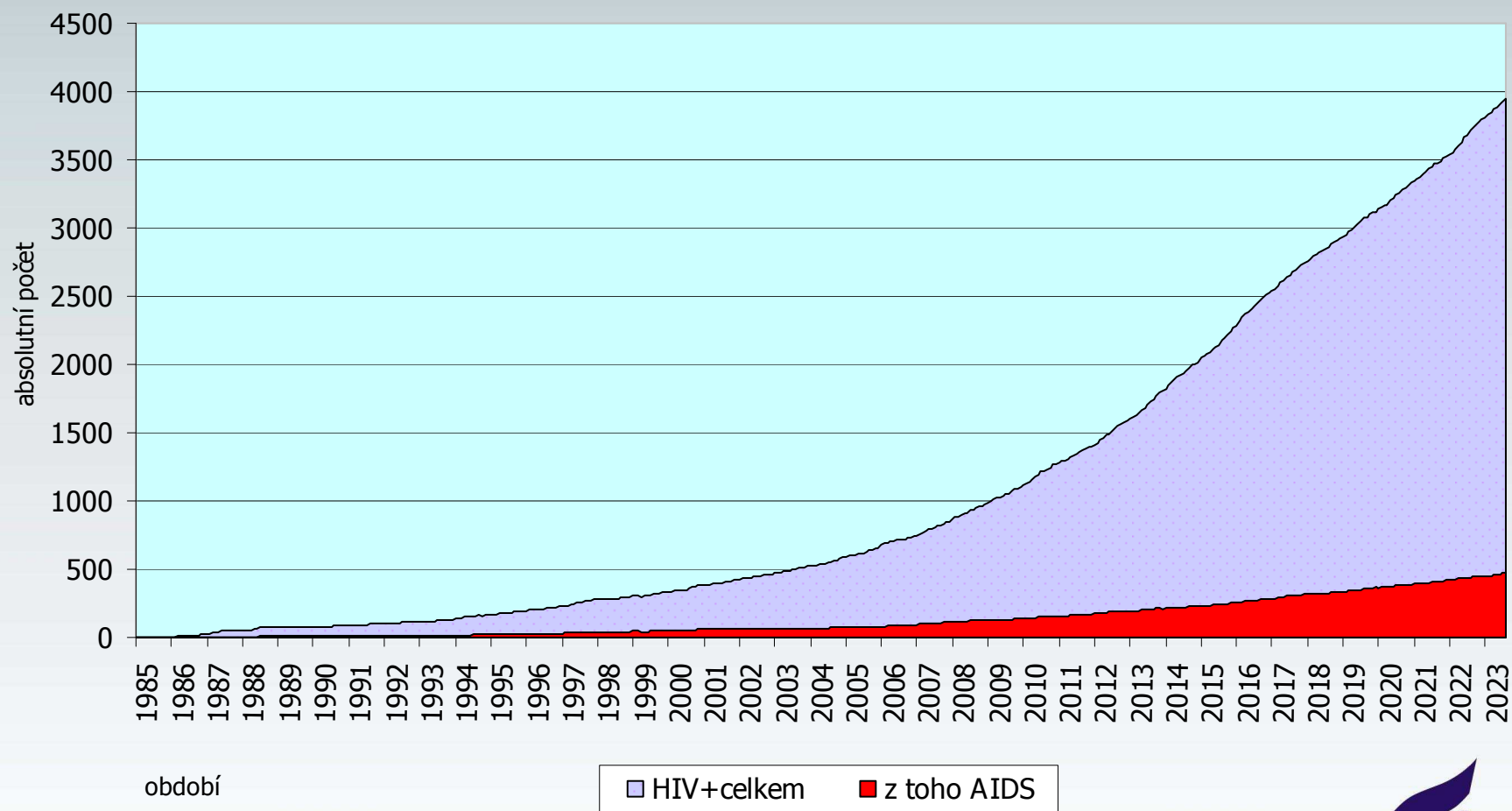


OSOBY ŽIJÍCÍ S HIV/AIDS V ČESKÉ REPUBLICE

(občané ČR a cizinci s dlouhodobým pobytem)

Měsíční údaje za období

1.1.1985 - 31.8.2023

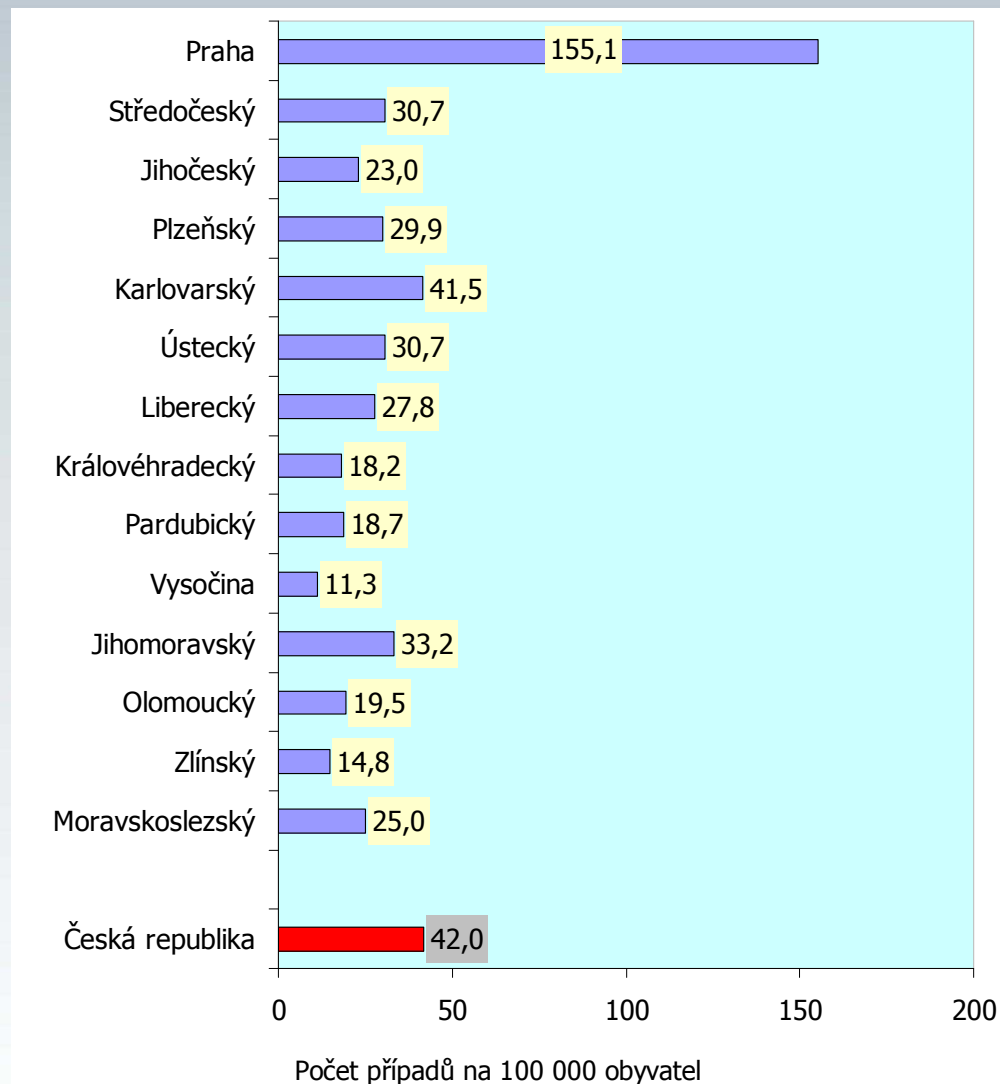


ROZDĚLENÍ HIV POZITIVNÍCH PŘÍPADŮ V ČR PODLE KRAJE BYDLIŠTĚ V DOBĚ PRVNÍ DIAGNÓZY HIV

(občané ČR a cizinci s dlouhodobým pobytem)

Kumulativní údaje za období

1.10.1985 - 31.8.2023

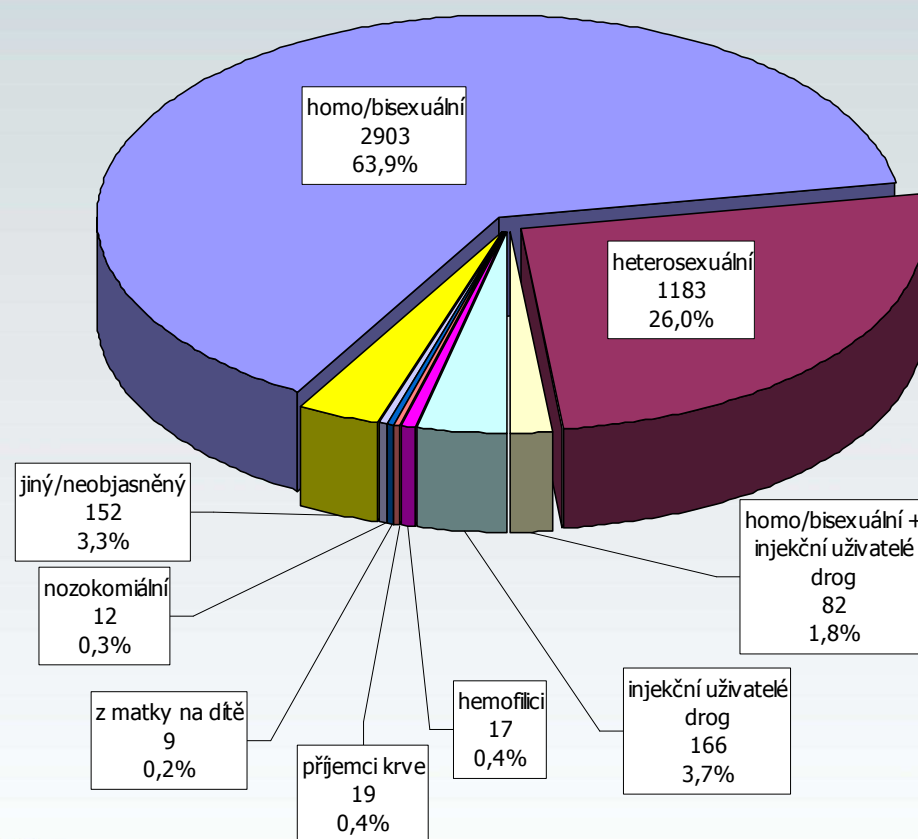


ROZDĚLENÍ HIV POZITIVNÍCH PŘÍPADŮ V ČR PODLE ZPŮSOBU PŘENOSU

(občané ČR a cizinci s dlouhodobým pobytem)

Kumulativní údaje za období

1.10.1985 - 31.8.2023



- V souvislosti s válečným konfliktem na Ukrajině přišlo v průběhu srpna 2023 do HIV center nově 10 HIV pozitivních osob z Ukrajiny (2 muži, 8 žen) se statutem uprchlíka. Za prvních osm měsíců roku 2023 bylo nově zaznamenáno celkem 110 HIV pozitivních uprchlíků (36 mužů, 74 žen) v průměrném věku 40 let, z nichž 77 (70,0 %) o své HIV pozitivitě již vědělo. Kumulativně za celou dobu konfliktu od března 2022 do srpna 2023 včetně bylo evidováno 688 HIV pozitivních uprchlíků z Ukrajiny (234 mužů, 454 žen).
- V srpnu 2023 bylo zaznamenáno 6 nových případů HIV positivity u ukrajinských rezidentů (kteří nemají status uprchlíka), celkově za prvních sedm měsíců roku 2023 to bylo 48 případů (33 mužů, 15 žen), z nichž 17 (35,4 %) již o své HIV pozitivitě vědělo.