

CELKOVÝ STAV VYŠETŘOVÁNÍ HIV PROTILÁTEK V ČESKÉ REPUBLICE

Kumulativní údaje ke dni

30.9. 2023

Důvod vyšetření	Celkem vyšetřeno	HIV+	z toho AIDS	Způsob přenosu u HIV+								
				HO	ID	IH	HF	TR	HT	MD	NO	NE
OSOBY VE ZVÝŠENÉM RIZIKU HIV	324275	153	50	31	32	16	16	14	36	0	0	8
Hemofilici	5892	16	8	0	0	0	16	0	0	0	0	0
Příjemci krve a krevních přípravků	17566	14	8	0	0	0	0	14	0	0	0	0
Homo/bisexuálové	16853	16	10	16	0	0	0	0	0	0	0	0
Injekční uživatelé drog	37681	17	2	0	9	7	0	0	1	0	0	0
Osoby často v zahraničí	23462	4	3	0	0	0	0	0	3	0	0	1
Promiskuitní osoby	65363	3	0	2	0	0	0	0	1	0	0	0
Osoby provozující prostituci	54233	20	4	6	2	4	0	0	8	0	0	0
Nápravná zařízení	103225	63	15	7	21	5	0	0	23	0	0	7
KONTAKTY POZITIVNÍCH PŘÍPADŮ	5513	289	37	147	5	3	0	0	126	7	0	1
Homosexuální	1336	149	17	146	0	3	0	0	0	0	0	0
Heterosexuální	590	131	20	1	5	0	0	0	125	0	0	0
Rodinné	500	5	0	0	0	0	0	0	1	3	0	1
Jiné	3087	4	0	0	0	0	0	0	0	4	0	0
KLINICKÉ PŘÍPADY	2814830	1823	603	1141	87	35	1	1	483	1	8	66
Dermatovenerologičtí pacienti	300358	416	45	361	5	7	0	0	42	0	0	1
Psychiatřičtí pacienti	48854	37	8	8	14	4	0	0	11	0	0	0
Dialyzovaní pacienti	165556	1	1	0	1	0	0	0	0	0	0	0
TBC pacienti	14102	27	27	4	5	0	0	0	16	0	0	2
Pacienti s nádorovým onemocněním **	78270	0	0	0	0	0	0	0	0	0	0	0
Různé klinické diagnózy	2207690	1342	522	768	62	24	1	1	414	1	8	63
PREVENTIVNÍ VYŠETŘENÍ	2150886	227	26	115	12	5	0	1	81	1	1	11
Zdravotničtí pracovníci	130793	3	0	3	0	0	0	0	0	0	0	0
Ostatní prevence	1419667	146	18	72	9	3	0	1	51	1	1	8
Předoperační vyšetření **	590135	78	8	40	3	2	0	0	30	0	0	3
Epidemiologická surveillance **	10291	0	0	0	0	0	0	0	0	0	0	0
VYŠETŘENÍ NA VLASTNÍ ŽÁDOST	507802	1795	130	1406	22	21	0	3	297	0	2	44
Pod jménem	277995	1168	91	865	18	14	0	3	239	0	2	27
Anonymní	229807	627	39	541	4	7	0	0	58	0	0	17
VYŠETŘENÍ PRO MEZINÁRODNÍ CERTIFIKÁT	103204	7	0	6	0	0	0	0	1	0	0	0
DÁRCI KRVE, BUNĚK, TKÁNÍ A ORGÁNŮ	26025031	141	8	73	1	2	0	0	47	0	0	18
Dárci krve	25702232	139	8	72	1	2	0	0	46	0	0	18
z toho dárci krve - primodárci *	1338695	50	2	15	0	0	0	0	22	0	0	13
Dárci buněk, tkání a orgánů	322799	2	0	1	0	0	0	0	1	0	0	0
TĚHOTNÉ ŽENY	4295449	129	15	0	8	0	0	0	118	0	1	2
RŮZNÉ MATERIÁLY	212212	0	0	0	0	0	0	0	0	0	0	0
CELKEM	36439202	4564	869	2919	167	82	17	19	1189	9	12	150
CIZINCI	194771	547	50	65	45	0	0	1	122	1	1	312

Způsob přenosu:

HO	homosexuální / bisexuální	ID	injekční uživatelé drog
IH	injekční uživatelé drog + homo/bisex.	HF	hemofilici
TR	příjemci krve a krevních přípravků	HT	heterosexuální
MD	z matky na dítě	NO	nozokomiální
NE	nezjištěný / jiný		

Pozn.: * údaje uváděny od r. 1994, ** údaje uváděny od r. 2002

NRL HIV/AIDS



NOVÉ PŘÍPADY INFEKCE HIV A ONEMOCNĚNÍ AIDS V ČESKÉ REPUBLICE

Údaje za měsíc
září 2023

Důvod vyšetření	Celkem vyšetřeno	nové případy		Způsob přenosu u HIV+									
		HIV+	AIDS	HO	ID	IH	HF	TR	HT	MD	NO	NE	
OSOBY VE ZVÝŠENÉM RIZIKU HIV	720	1	0	0	0	0	0	0	0	0	0	0	1
Hemofilici	9	0	0	0	0	0	0	0	0	0	0	0	0
Příjemci krve a krevních přípravků	0	0	0	0	0	0	0	0	0	0	0	0	0
Homo/bisexuálové	2	0	0	0	0	0	0	0	0	0	0	0	0
Injekční uživatelé drog	96	0	0	0	0	0	0	0	0	0	0	0	0
Osoby často v zahraničí	0	0	0	0	0	0	0	0	0	0	0	0	0
Promiskuitní osoby	279	0	0	0	0	0	0	0	0	0	0	0	0
Osoby provozující prostituci	227	0	0	0	0	0	0	0	0	0	0	0	0
Nápravná zařízení	107	1	0	0	0	0	0	0	0	0	0	0	1
KONTAKTY POZITIVNÍCH PŘÍPADŮ	6	1	0	0	0	0	0	0	1	0	0	0	0
Homosexuální	0	0	0	0	0	0	0	0	0	0	0	0	0
Heterosexuální	1	1	0	0	0	0	0	0	1	0	0	0	0
Rodinné	1	0	0	0	0	0	0	0	0	0	0	0	0
Jiné	4	0	0	0	0	0	0	0	0	0	0	0	0
KLINICKÉ PŘÍPADY	11336	12	3	9	0	0	0	0	2	0	0	0	1
Dermatovenerologičtí pacienti	1210	1	0	1	0	0	0	0	0	0	0	0	0
Psychiatřičtí pacienti	113	0	0	0	0	0	0	0	0	0	0	0	0
Dialyzovaní pacienti	345	0	0	0	0	0	0	0	0	0	0	0	0
TBC pacienti	22	0	0	0	0	0	0	0	0	0	0	0	0
Pacienti s nádorovým onemocněním	662	0	0	0	0	0	0	0	0	0	0	0	0
Různé klinické diagnózy	8984	11	3	8	0	0	0	0	2	0	0	0	1
PREVENTIVNÍ VYŠETŘENÍ	6026	1	0	0	0	0	0	0	1	0	0	0	0
Zdravotničtí pracovníci	584	0	0	0	0	0	0	0	0	0	0	0	0
Ostatní prevence	3474	1	0	0	0	0	0	0	1	0	0	0	0
Předoperační vyšetření	1948	0	0	0	0	0	0	0	0	0	0	0	0
Epidemiologická surveillance	20	0	0	0	0	0	0	0	0	0	0	0	0
VYŠETŘENÍ NA VLASTNÍ ŽÁDOST	1953	7	0	6	0	0	0	0	1	0	0	0	0
Pod jménem	715	3	0	2	0	0	0	0	1	0	0	0	0
Anonymní	1238	4	0	4	0	0	0	0	0	0	0	0	0
VYŠETŘENÍ PRO MEZINÁRODNÍ CERTIFIKÁT	117	0	0	0	0	0	0	0	0	0	0	0	0
DÁRCI KRVE, BUNĚK, TKÁNÍ A ORGÁNŮ	117400	0	1	0	0	0	0	0	0	0	0	0	0
Dárci krve	116169	0	1	0	0	0	0	0	0	0	0	0	0
z toho dárci krve - primodárci	5765	0	0	0	0	0	0	0	0	0	0	0	0
Dárci buněk, tkání a orgánů	1231	0	0	0	0	0	0	0	0	0	0	0	0
TĚHOTNÉ ŽENY	6890	0	0	0	0	0	0	0	0	0	0	0	0
RŮZNÉ MATERIÁLY	30	0	0	0	0	0	0	0	0	0	0	0	0
CELKEM	144478	22	4	15	0	0	0	0	5	0	0	0	2
CIZINCI	670	3	0	1	1	0	0	0	0	0	0	0	1

Způsob přenosu:

HO	homosexuální / bisexuální	ID	injekční uživatelé drog
IH	injekční uživatelé drog + homo/bisex.	HF	hemofilici
TR	příjemci krve a krevních přípravků	HT	heterosexuální
MD	z matky na dítě	NO	nozokomiální
NE	nezjištěný / jiný		

HIV POZITIVNÍ PŘÍPADY V ČR PODLE ZPŮSOBU PŘENOSU, KLINICKÉHO STADIA A POHLAVÍ

Kumulativní údaje za období

1.10.1985 - 30.9.2023

ZPŮSOB PŘENOSU	CELKOVÝ POČET			KLINICKÉ STADIUM								
	HIV+			asymptomatické			sympt. non-AIDS			AIDS		
	muži	ženy	celkem	muži	ženy	celkem	muži	ženy	celkem	muži	ženy	celkem
Homosexuální / bisexuální	2919	0	2919	2251	0	2251	265	0	265	403	0	403
Injekční uživatelé drog (IUD)	129	38	167	64	25	89	19	2	21	46	11	57
IUD + homosexuální / bisexuální	82	0	82	56	0	56	11	0	11	15	0	15
Hemofilici	17	0	17	1	0	1	7	0	7	9	0	9
Příjemci krve a krevních přípravků	15	4	19	5	1	6	5	0	5	5	3	8
Heterosexuální	608	581	1189	352	363	715	60	80	140	196	138	334
Matka - dítě	4	5	9	4	3	7	0	1	1	0	1	1
Nozokomiální	6	6	12	4	3	7	0	2	2	2	1	3
Jiný	4	2	6	2	2	4	0	0	0	2	0	2
Nezjištěný	115	29	144	79	21	100	6	1	7	30	7	37
Celkem občané ČR / rezidenti	3899	665	4564	2818	418	3236	373	86	459	708	161	869
Cizinci	383	164	547	321	149	470	21	6	27	41	9	50
Celkem HIV+	4282	829	5111	3139	567	3706	394	92	486	749	170	919

HIV POZITIVNÍ PŘÍPADY V ČR PODLE POHLAVÍ, VĚKU A KLINICKÉHO STADIA V DOBĚ PRVNÍ DIAGNÓZY A POČTU ÚMRTÍ

(občané ČR a cizinci s dlouhodobým pobytem)

Kumulativní údaje ke dni

30.9. 2023

Věková skupina	Věk při první diagnóze HIV+			Věk při první diagnóze HIV+ u asympt. osob			Věk při první diagnóze sympt. non AIDS			Věk při první diagnóze AIDS		
	muži	ženy	celkem	muži	ženy	celkem	muži	ženy	celkem	muži	ženy	celkem
0-4	4	5	9	3	3	6	0	1	1	0	1	1
5-9	3	1	4	2	1	3	0	0	0	0	0	0
10-14	7	2	9	0	1	1	0	1	1	1	0	1
15-19	68	31	99	43	20	63	7	1	8	4	1	5
20-24	480	109	589	376	83	459	28	9	37	24	7	31
25-29	774	118	892	624	73	697	52	14	66	77	20	97
30-34	779	129	908	587	83	670	71	17	88	126	34	160
35-39	659	79	738	477	60	537	77	9	86	142	17	159
40-44	475	72	547	332	38	370	44	11	55	109	31	140
45-49	312	40	352	206	21	227	41	8	49	84	18	102
50-54	158	40	198	92	21	113	21	7	28	51	10	61
55-59	101	29	130	44	14	58	22	2	24	47	12	59
60-	79	10	89	32	0	32	10	6	16	43	10	53
Celkem	3899	665	4564	2818	418	3236	373	86	459	708	161	869
Úmrtí	504	96	600	104	12	116	81	13	94	319	71	390

HIV POZITIVNÍ PŘÍPADY V ČR

PODLE BYDLIŠTĚ V DOBĚ PRVNÍ DIAGNÓZY HIV A SOUČASNÉHO KLINICKÉHO STADIA

(občané ČR a cizinci s dlouhodobým pobytem)

Kumulativní údaje za období

1.10.1985 - 30.9.2023

kraj	celkový počet HIV/AIDS		klinické stadium					
			asymptomatické		sympt. non AIDS		AIDS	
	abs.	rel. *	abs.	rel. *	abs.	rel. *	abs.	rel. *
Praha	2109	155,4	1567	115,5	181	13,3	361	26,6
Středočeský	444	30,9	326	22,7	33	2,3	85	5,9
Jihočeský	152	23,3	84	12,9	31	4,8	37	5,7
Plzeňský	181	29,9	110	18,2	28	4,6	43	7,1
Karlovarský	124	42,2	69	23,5	22	7,5	33	11,2
Ústecký	250	30,8	190	23,4	16	2,0	44	5,4
Liberecký	125	27,8	92	20,5	7	1,6	26	5,8
Královéhradecký	101	18,2	57	10,3	14	2,5	30	5,4
Pardubický	100	18,9	63	11,9	11	2,1	26	4,9
Vysočina	58	11,3	39	7,6	8	1,6	11	2,1
Jihomoravský	408	33,5	286	23,5	62	5,1	60	4,9
Olomoucký	126	19,9	92	14,6	13	2,1	21	3,3
Zlínský	86	14,8	51	8,8	7	1,2	28	4,8
Moravskoslezský	300	25,2	210	17,6	26	2,2	64	5,4
Celkem ČR	4564	42,2	3236	29,9	459	4,2	869	8,0

HIV POZITIVNÍ CIZINCI V ČR

PODLE PŮVODU - GEOGRAFICKÉ OBLASTI

Kumulativní údaje za období

1.10.1985 - 30.9.2023

Geografická oblast	Muži	Ženy	Celkem	Způsob přenosu								
				HO	ID	IH	HF	TR	HT	MD	NO	NE
ZÁPADNÍ EVROPA	71	15	86	15	5	0	0	0	7	0	0	59
STŘEDNÍ EVROPA	63	17	80	15	2	0	0	1	19	0	1	42
VÝCHODNÍ EVROPA	107	74	181	17	31	0	0	0	64	0	0	69
SUBSAHARSKÁ AFRIKA	67	51	118	1	0	0	0	0	21	1	0	95
SEVERNÍ AFRIKA A BLÍZKÝ VÝCHOD	8	0	8	1	1	0	0	0	1	0	0	5
JIŽNÍ A JHOVÝCHODNÍ ASIE	22	4	26	2	5	0	0	0	4	0	0	15
VÝCHODNÍ ASIE A OCEÁNIE	3	1	4	1	1	0	0	0	0	0	0	2
AUSTRÁLIE A NOVÝ ZÉLAND	1	0	1	1	0	0	0	0	0	0	0	0
SEVERNÍ AMERIKA	21	0	21	8	0	0	0	0	3	0	0	10
KARIBSKÁ OBLAST	8	1	9	1	0	0	0	0	2	0	0	6
JIŽNÍ AMERIKA	12	1	13	3	0	0	0	0	1	0	0	9
CELKEM	383	164	547	65	45	0	0	1	122	1	1	312

Způsob přenosu:

HO homosexuální / bisexuální

IH injekční uživatelé drog + homosexuální/bisexuální

TR příjemci krve a krevních přípravků

MD z matky na dítě

NE nezjištěný / jiný

ID injekční uživatelé drog

HF hemofilci

HT heterosexuální

NO nozokomiální

CELKOVÝ POČET VYŠETŘENÍ A POČET HIV+ V JEDNOTLIVÝCH MĚSÍCÍCH BĚŽNÉHO ROKU

za období

1.1. - 30.9. 2023

Měsíc	Občané ČR a rezidenti				Cizinci		
	Počet vyšetření	HIV+			Počet vyšetření	HIV+	
		Občané ČR	Rezidenti	Celkem		Celkem	z toho
leden	145081	10	15	25	259	4	Kuba/Ž,Kuba/M,Kuba/M,Nigérie/M
únor	160998	10	7	17	380	0	
březen	157612	11	13	24	442	0	
duben	123881	8	14	22	242	3	Slovensko/M,Tanzanie/M,Rumunsko/M
květen	147461	9	12	21	410	1	Egypt/M
červen	134587	9	14	23	531	0	
červenec	152148	11	10	21	248	2	Ukrajina/M,Maďarsko/M
srpen	171070	13	10	23	295	3	Moldavsko/Ž,Slovensko/Ž,Kamerun/M
září	144478	15	7	22	670	3	Kuba/M,Ukrajina/M,Slovensko/M
říjen							
listopad							
prosinec							
Celkem	1337316	96	102	198	3477	16	

Pozn.: M-muž Ž-žena

**NOVÉ PŘÍPADY HIV INFEKCE V ČESKÉ REPUBLICĚ
PODLE REGIONU, ZPŮSOBU PŘENOSU A POHLAVÍ
(občané ČR a cizinci s dlouhodobým pobytem)
Absolutní počty za září 2023**

KRAJ / OKRES*	ZPŮSOB PŘENOSU A POHLAVÍ								CELKEM		
	HO	ID	IH	TR	HT	MD	NO	NE	celkem	muži	ženy
Hlavní město Praha	2M	0	0	0	0	0	0	1M	3	3	0
Středočeský kraj	2M	0	0	0	0	0	0	0	2	2	0
Beroun	1M	0	0	0	0	0	0	0	1	1	0
Mělník	1M	0	0	0	0	0	0	0	1	1	0
Jihočeský kraj	1M	0	0	0	1M	0	0	0	2	2	0
Český Krumlov	1M	0	0	0	0	0	0	0	1	1	0
Tábor	0	0	0	0	1M	0	0	0	1	1	0
Plzeňský kraj	0	0	0	0	0	0	0	0	0	0	0
Karlovarský kraj	1M	0	0	0	1Ž	0	0	0	2	1	1
Karlovy Vary	0	0	0	0	1Ž	0	0	0	1	0	1
Sokolov	1M	0	0	0	0	0	0	0	1	1	0
Ústecký kraj	1M	0	0	0	0	0	0	0	1	1	0
Děčín	1M	0	0	0	0	0	0	0	1	1	0
Liberecký kraj	0	0	0	0	0	0	0	0	0	0	0
Královéhradecký kraj	0	0	0	0	0	0	0	0	0	0	0
Pardubický kraj	0	0	0	0	1M	0	0	0	1	1	0
Pardubice	0	0	0	0	1M	0	0	0	1	1	0
Kraj Vysočina	0	0	0	0	0	0	0	0	0	0	0
Jihomoravský kraj	2M	0	0	0	1Ž	0	0	1M	4	3	1
Brno-město	1M	0	0	0	1Ž	0	0	1M	3	2	1
Břeclav	1M	0	0	0	0	0	0	0	1	1	0
Olomoucký kraj	3M	0	0	0	0	0	0	0	3	3	0
Olomouc	1M	0	0	0	0	0	0	0	1	1	0
Prostějov	2M	0	0	0	0	0	0	0	2	2	0
Zlínský kraj	0	0	0	0	0	0	0	0	0	0	0
Moravskoslezský kraj	3M	0	0	0	1M	0	0	0	4	4	0
Frýdek-Místek	1M	0	0	0	0	0	0	0	1	1	0
Opava	2M	0	0	0	0	0	0	0	2	2	0
Ostrava-město	0	0	0	0	1M	0	0	0	1	1	0
CELKEM	15M	0	0	0	3M 2Ž	0	0	2M	22	20	2

Vysvětlivky

Pohlaví:

M - muž, Ž - žena

Způsob přenosu:

HO - homosexuální / bisexuální

ID - injekční uživatelé drog

TR - příjemci krve a krevních přípravků

HT - heterosexuální

NO - nozokomiální

IH - injekční uživatelé drog + homo/bisex.

MD - z matky na dítě

NE - nezjištěný / jiný

Kraj / okres: trvalé či přechodné bydliště v době prvního záchytu HIV/AIDS

* Uváděny jsou jen okresy, v nichž v daném měsíci byly identifikovány nové případy HIV/AIDS

NOVÉ PŘÍPADY HIV INFEKCE V ČESKÉ REPUBLICE PODLE REGIONU

(občané ČR a cizinci s dlouhodobým pobytem)

údaje ke dni:

30.9.2023

KRAJ			rok 2023		posledních 12 měsíců	
	září 2023		leden-září 2023		říjen 2022 - září 2023	
	abs.	rel. na 1 mil.	abs.	rel. na 1 mil.	abs.	rel. na 1 mil.
Hlavní město Praha	3	2,21	71	52,32	95	70,01
Středočeský kraj	2	1,39	16	11,12	27	18,76
Jihočeský kraj	2	3,07	8	12,27	10	15,34
Plzeňský kraj	0	0,00	7	11,57	15	24,79
Karlovarský kraj	2	6,80	5	17,01	5	17,01
Ústecký kraj	1	1,23	9	11,08	13	16,01
Liberecký kraj	0	0,00	5	11,14	7	15,59
Královéhradecký kraj	0	0,00	3	5,41	3	5,41
Pardubický kraj	1	1,89	6	11,34	11	20,79
Kraj Vysočina	0	0,00	5	9,71	5	9,71
Jihomoravský kraj	4	3,29	33	27,12	39	32,05
Olomoucký kraj	3	4,75	9	14,24	9	14,24
Zlínský kraj	0	0,00	6	10,33	8	13,77
Moravskoslezský kraj	4	3,36	15	12,61	22	18,49
CELKEM ČR	22	2,03	198	18,29	269	24,85

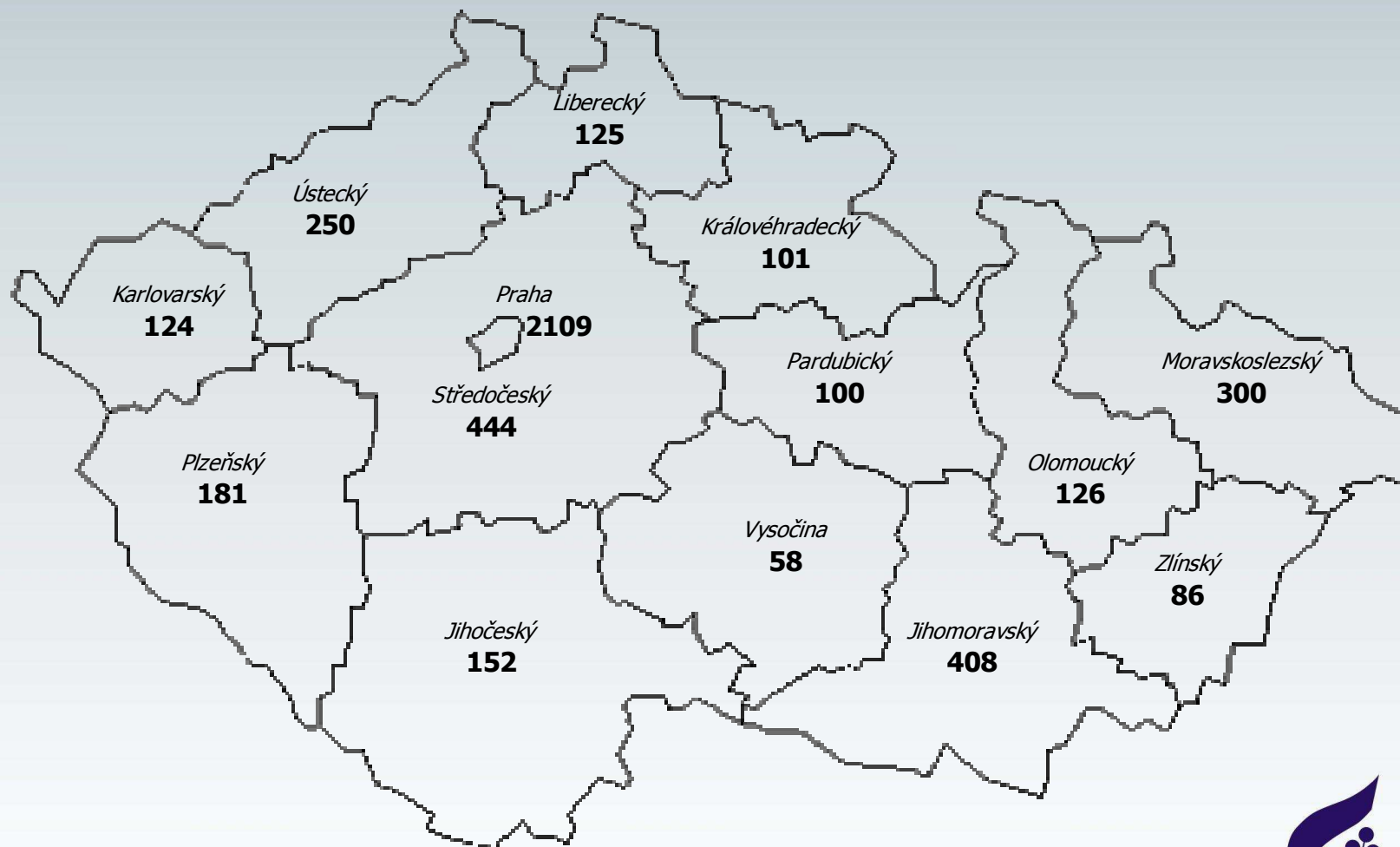
HIV INFEKCE V ČESKÉ REPUBLICĚ

PODLE KRAJE BYDLIŠTĚ V DOBĚ PRVNÍ DIAGNÓZY HIV

(občané ČR a cizinci s dlouhodobým pobytem)

Kumulativní údaje za období

1.10.1985 - 30.9.2023

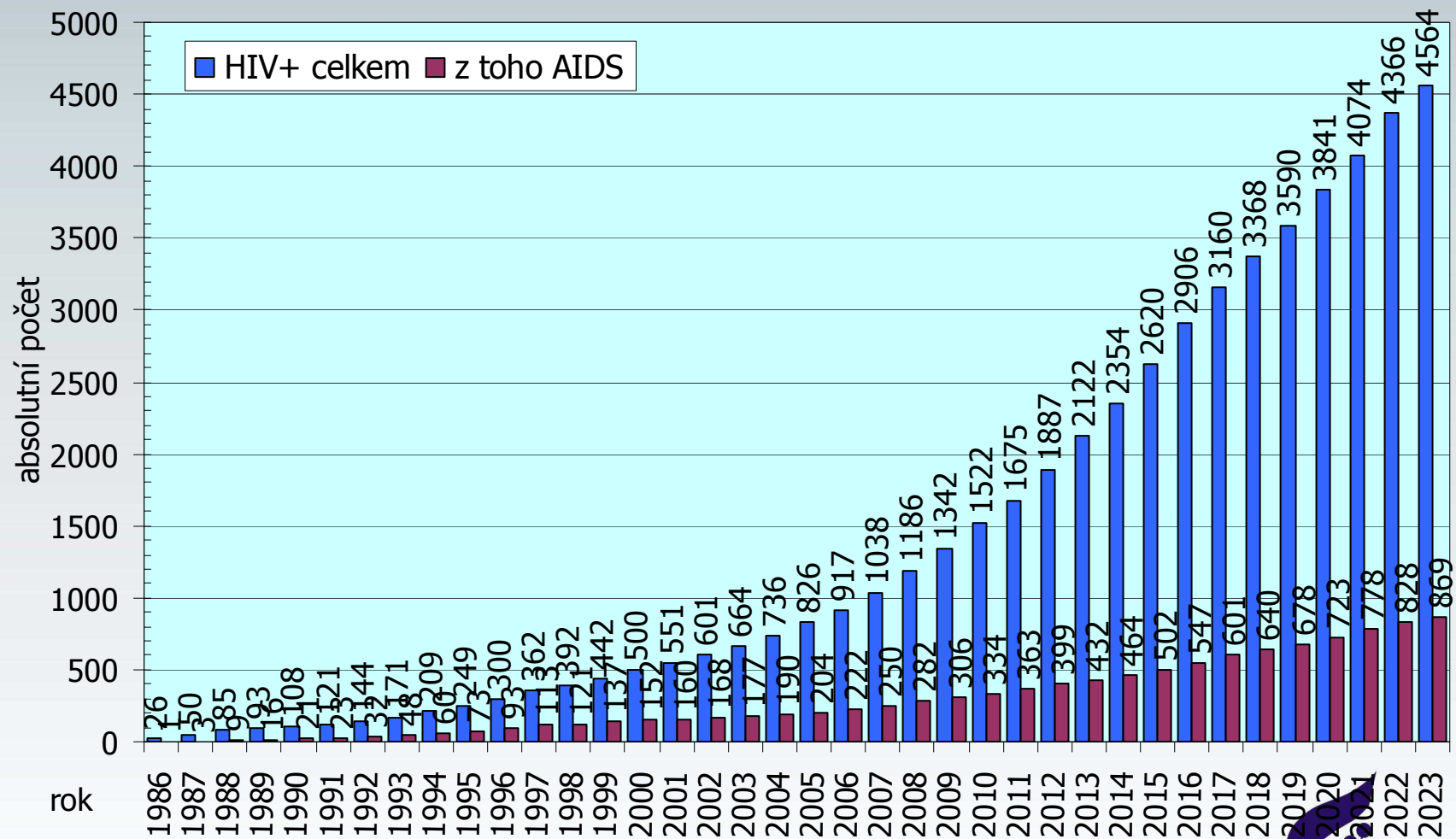


HIV / AIDS V ČESKÉ REPUBLICE

(občané ČR a cizinci s dlouhodobým pobytem)

Kumulativní údaje za období

1.1.1986 - 30.9.2023

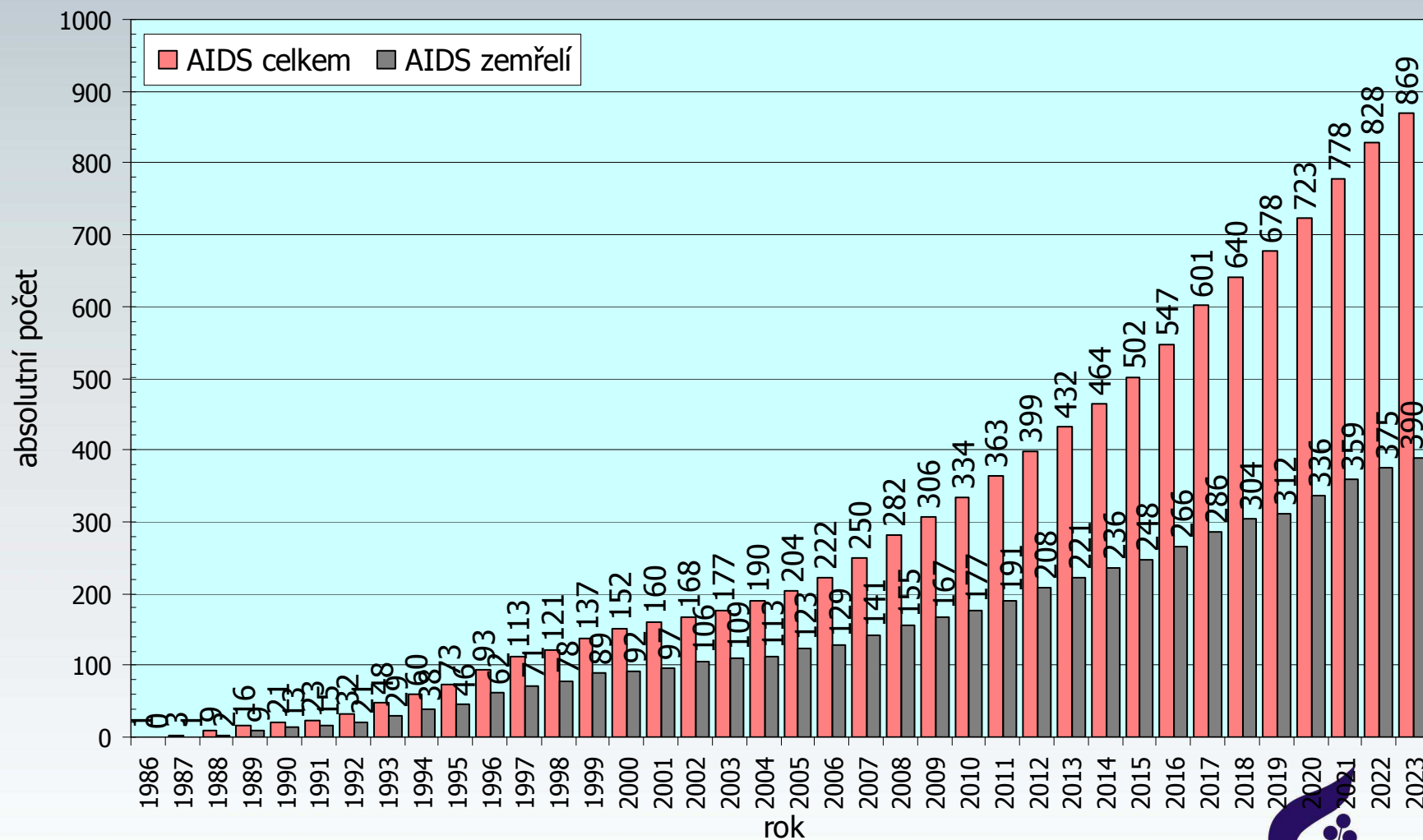


AIDS V ČESKÉ REPUBLICE

(občané ČR a cizinci s dlouhodobým pobytem)

Kumulativní údaje za období

1.1.1986 - 30.9.2023

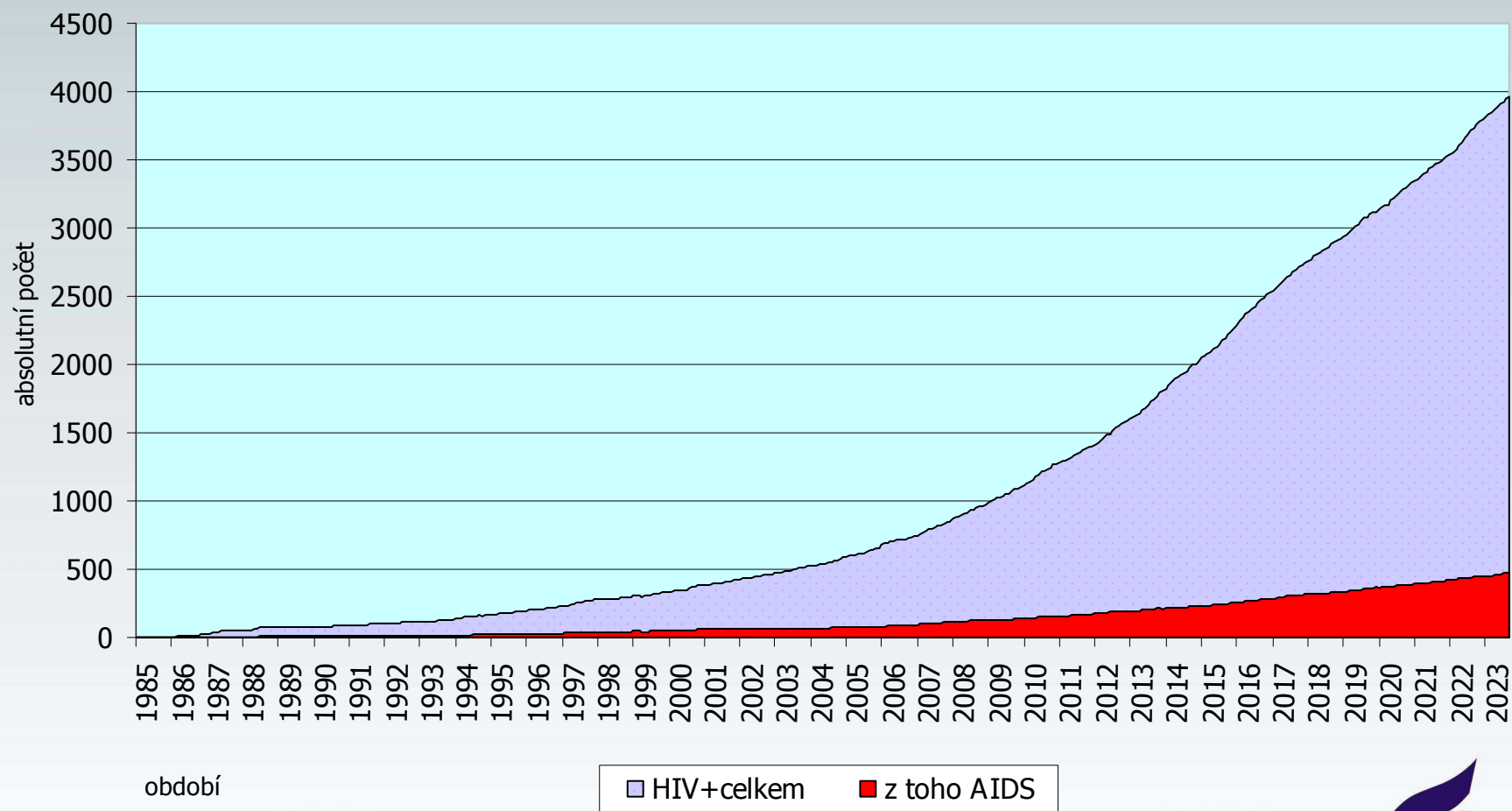


OSOBY ŽIJÍCÍ S HIV/AIDS V ČESKÉ REPUBLICE

(občané ČR a cizinci s dlouhodobým pobytem)

Měsíční údaje za období

1.1.1985 - 30.9.2023



- V souvislosti s válečným konfliktem na Ukrajině přišlo v průběhu září 2023 do HIV center nově 7 HIV pozitivních osob z Ukrajiny (3 muži, 4 ženy) se statutem uprchlíka. Za první tři čtvrtletí roku 2023 bylo nově zaznamenáno celkem 117 HIV pozitivních uprchlíků (39 mužů, 78 žen) v průměrném věku 40 let, z nichž 80 (68,4 %) o své HIV pozitivitě již vědělo. Kumulativně za celou dobu konfliktu od března 2022 do září 2023 včetně bylo evidováno 695 HIV pozitivních uprchlíků z Ukrajiny (237 mužů, 458 žen).
- V září 2023 byly zaznamenány 4 nové případy HIV positivity u ukrajinských rezidentů (kteří nemají status uprchlíka), celkově za první tři čtvrtletí roku 2023 to bylo 52 případů (35 mužů, 17 žen), z nichž 18 (34,6 %) již o své HIV pozitivitě vědělo.