

CELKOVÝ STAV VYŠETŘOVÁNÍ HIV PROTILÁTEK V ČESKÉ REPUBLICĚ

Kumulativní údaje ke dni

31.10. 2023

Důvod vyšetření	Celkem vyšetřeno	z toho		Způsob přenosu u HIV+								
		HIV+	AIDS	HO	ID	IH	HF	TR	HT	MD	NO	NE
OSOBY VE ZVÝŠENÉM RIZIKU HIV	324843	154	50	31	32	16	16	14	36	0	0	9
Hemofilici	5899	16	8	0	0	0	16	0	0	0	0	0
Příjemci krve a krevních přípravků	17567	14	8	0	0	0	0	14	0	0	0	0
Homo/bisexuálové	16859	16	10	16	0	0	0	0	0	0	0	0
Injekční uživatelé drog	37773	17	2	0	9	7	0	0	1	0	0	0
Osoby často v zahraničí	23464	4	3	0	0	0	0	0	3	0	0	1
Promiskuitní osoby	65474	3	0	2	0	0	0	0	1	0	0	0
Osoby provozující prostituci	54433	20	4	6	2	4	0	0	8	0	0	0
Nápravná zařízení	103374	64	15	7	21	5	0	0	23	0	0	8
KONTAKTY POZITIVNÍCH PŘÍPADŮ	5521	292	37	148	5	4	0	0	127	7	0	1
Homosexuální	1338	151	17	147	0	4	0	0	0	0	0	0
Heterosexuální	591	132	20	1	5	0	0	0	126	0	0	0
Rodinné	503	5	0	0	0	0	0	0	1	3	0	1
Jiné	3089	4	0	0	0	0	0	0	0	4	0	0
KLINICKÉ PŘÍPADY	2825941	1830	605	1143	87	35	1	1	488	1	8	66
Dermatovenerologičtí pacienti	301304	417	45	361	5	7	0	0	43	0	0	1
Psychiatřičtí pacienti	48965	37	8	8	14	4	0	0	11	0	0	0
Dialyzovaní pacienti	165787	1	1	0	1	0	0	0	0	0	0	0
TBC pacienti	14113	27	27	4	5	0	0	0	16	0	0	2
Pacienti s nádorovým onemocněním **	78738	0	0	0	0	0	0	0	0	0	0	0
Různé klinické diagnózy	2217034	1348	524	770	62	24	1	1	418	1	8	63
PREVENTIVNÍ VYŠETŘENÍ	2157720	228	26	115	13	5	0	1	82	1	1	10
Zdravotničtí pracovníci	131117	3	0	3	0	0	0	0	0	0	0	0
Ostatní prevence	1423974	147	18	72	9	3	0	1	52	1	1	8
Předoperační vyšetření **	592327	78	8	40	4	2	0	0	30	0	0	2
Epidemiologická surveillance **	10302	0	0	0	0	0	0	0	0	0	0	0
VYŠETŘENÍ NA VLASTNÍ ŽÁDOST	509741	1804	131	1412	22	21	0	3	298	0	2	46
Pod jménem	278818	1174	92	868	18	14	0	3	240	0	2	29
Anonymní	230923	630	39	544	4	7	0	0	58	0	0	17
VYŠETŘENÍ PRO MEZINÁRODNÍ CERTIFIKÁT	103365	7	0	6	0	0	0	0	1	0	0	0
DÁRCI KRVE, BUNĚK, TKÁNÍ A ORGÁNŮ	26127440	141	8	73	1	2	0	0	47	0	0	18
Dárci krve	25803341	139	8	72	1	2	0	0	46	0	0	18
z toho dárci krve - primodárci *	1344993	50	2	15	0	0	0	0	22	0	0	13
Dárci buněk, tkání a orgánů	324099	2	0	1	0	0	0	0	1	0	0	0
TĚHOTNÉ ŽENY	4302480	130	15	0	8	0	0	0	119	0	1	2
RŮZNÉ MATERIÁLY	212254	0	0	0	0	0	0	0	0	0	0	0
CELKEM	36569305	4586	872	2928	168	83	17	19	1198	9	12	152
CIZINCI	196346	552	51	66	45	0	0	1	122	1	1	316

Způsob přenosu:

HO	homosexuální / bisexuální	ID	injekční uživatelé drog
IH	injekční uživatelé drog + homo/bisex.	HF	hemofilici
TR	příjemci krve a krevních přípravků	HT	heterosexuální
MD	z matky na dítě	NO	nozokomiální
NE	nezjištěný / jiný		

Pozn.: * údaje uváděny od r. 1994, ** údaje uváděny od r. 2002

NRL HIV/AIDS



NOVÉ PŘÍPADY INFEKCE HIV A ONEMOCNĚNÍ AIDS V ČESKÉ REPUBLICĚ

Údaje za měsíc
říjen 2023

Důvod vyšetření	Celkem vyšetřeno	nové případy		Způsob přenosu u HIV+									
		HIV+	AIDS	HO	ID	IH	HF	TR	HT	MD	NO	NE	
OSOBY VE ZVÝŠENÉM RIZIKU HIV	568	1	0	0	0	0	0	0	0	0	0	0	1
Hemofilici	7	0	0	0	0	0	0	0	0	0	0	0	0
Příjemci krve a krevních přípravků	1	0	0	0	0	0	0	0	0	0	0	0	0
Homo/bisexuálové	6	0	0	0	0	0	0	0	0	0	0	0	0
Injekční uživatelé drog	92	0	0	0	0	0	0	0	0	0	0	0	0
Osoby často v zahraničí	2	0	0	0	0	0	0	0	0	0	0	0	0
Promiskuitní osoby	111	0	0	0	0	0	0	0	0	0	0	0	0
Osoby provozující prostituci	200	0	0	0	0	0	0	0	0	0	0	0	0
Nápravná zařízení	149	1	0	0	0	0	0	0	0	0	0	0	1
KONTAKTY POZITIVNÍCH PŘÍPADŮ	8	3	0	1	0	1	0	0	1	0	0	0	0
Homosexuální	2	2	0	1	0	1	0	0	0	0	0	0	0
Heterosexuální	1	1	0	0	0	0	0	0	1	0	0	0	0
Rodinné	3	0	0	0	0	0	0	0	0	0	0	0	0
Jiné	2	0	0	0	0	0	0	0	0	0	0	0	0
KLINICKÉ PŘÍPADY	11111	7	2	2	0	0	0	0	4	0	0	0	1
Dermatovenerologičtí pacienti	946	1	0	0	0	0	0	0	1	0	0	0	0
Psychiatřičtí pacienti	111	0	0	0	0	0	0	0	0	0	0	0	0
Dialyzovaní pacienti	231	0	0	0	0	0	0	0	0	0	0	0	0
TBC pacienti	11	0	0	0	0	0	0	0	0	0	0	0	0
Pacienti s nádorovým onemocněním	468	0	0	0	0	0	0	0	0	0	0	0	0
Různé klinické diagnózy	9344	6	2	2	0	0	0	0	3	0	0	0	1
PREVENTIVNÍ VYŠETŘENÍ	6834	1	0	0	0	0	0	0	1	0	0	0	0
Zdravotničtí pracovníci	324	0	0	0	0	0	0	0	0	0	0	0	0
Ostatní prevence	4307	1	0	0	0	0	0	0	1	0	0	0	0
Předoperační vyšetření	2192	0	0	0	0	0	0	0	0	0	0	0	0
Epidemiologická surveillance	11	0	0	0	0	0	0	0	0	0	0	0	0
VYŠETŘENÍ NA VLASTNÍ ŽÁDOST	1939	9	1	6	0	0	0	0	1	0	0	0	2
Pod jménem	823	6	1	3	0	0	0	0	1	0	0	0	2
Anonymní	1116	3	0	3	0	0	0	0	0	0	0	0	0
VYŠETŘENÍ PRO MEZINÁRODNÍ CERTIFIKÁT	161	0	0	0	0	0	0	0	0	0	0	0	0
DÁRCI KRVE, BUNĚK, TKÁNÍ A ORGÁNŮ	102409	0	0	0	0	0	0	0	0	0	0	0	0
Dárci krve	101109	0	0	0	0	0	0	0	0	0	0	0	0
z toho dárci krve - primodárci	6298	0	0	0	0	0	0	0	0	0	0	0	0
Dárci buněk, tkání a orgánů	1300	0	0	0	0	0	0	0	0	0	0	0	0
TĚHOTNÉ ŽENY	7031	1	0	0	0	0	0	0	1	0	0	0	0
RŮZNÉ MATERIÁLY	42	0	0	0	0	0	0	0	0	0	0	0	0
CELKEM	130103	22	3	9	0	1	0	0	8	0	0	0	4
CIZINCI	1575	5	1	1	0	0	0	0	0	0	0	0	4

Způsob přenosu:

HO	homosexuální / bisexuální	ID	injekční uživatelé drog
IH	injekční uživatelé drog + homo/bisex.	HF	hemofilici
TR	příjemci krve a krevních přípravků	HT	heterosexuální
MD	z matky na dítě	NO	nozokomiální
NE	nezjištěný / jiný		

HIV POZITIVNÍ PŘÍPADY V ČR

PODLE ZPŮSOBU PŘENOSU, KLINICKÉHO STADIA A POHLAVÍ

Kumulativní údaje za období

1.10.1985 - 31.10.2023

ZPŮSOB PŘENOSU	CELKOVÝ POČET			KLINICKÉ STADIUM								
	HIV+			asymptomatické			sympt. non-AIDS			AIDS		
	muži	ženy	celkem	muži	ženy	celkem	muži	ženy	celkem	muži	ženy	celkem
Homosexuální / bisexuální	2928	0	2928	2258	0	2258	266	0	266	404	0	404
Injekční uživatelé drog (IUD)	130	38	168	65	25	90	19	2	21	46	11	57
IUD + homosexuální / bisexuální	83	0	83	57	0	57	11	0	11	15	0	15
Hemofilici	17	0	17	1	0	1	7	0	7	9	0	9
Příjemci krve a krevních přípravků	15	4	19	5	1	6	5	0	5	5	3	8
Heterosexuální	613	585	1198	355	367	722	60	80	140	198	138	336
Matka - dítě	4	5	9	4	3	7	0	1	1	0	1	1
Nozokomiální	6	6	12	4	3	7	0	2	2	2	1	3
Jiný	4	2	6	2	2	4	0	0	0	2	0	2
Nezjištěný	117	29	146	81	21	102	6	1	7	30	7	37
Celkem občané ČR / rezidenti	3917	669	4586	2832	422	3254	374	86	460	711	161	872
Cizinci	385	167	552	322	152	474	21	6	27	42	9	51
Celkem HIV+	4302	836	5138	3154	574	3728	395	92	487	753	170	923

HIV POZITIVNÍ PŘÍPADY V ČR PODLE POHLAVÍ, VĚKU A KLINICKÉHO STADIA V DOBĚ PRVNÍ DIAGNÓZY A POČTU ÚMRTÍ

(občané ČR a cizinci s dlouhodobým pobytem)

Kumulativní údaje ke dni

31.10. 2023

Věková skupina	Věk při první diagnóze HIV+			Věk při první diagnóze HIV+ u asympt. osob			Věk při první diagnóze sympt. non AIDS			Věk při první diagnóze AIDS		
	muži	ženy	celkem	muži	ženy	celkem	muži	ženy	celkem	muži	ženy	celkem
0-4	4	5	9	3	3	6	0	1	1	0	1	1
5-9	3	1	4	2	1	3	0	0	0	0	0	0
10-14	7	2	9	0	1	1	0	1	1	1	0	1
15-19	68	31	99	43	20	63	7	1	8	4	1	5
20-24	481	109	590	377	83	460	28	9	37	24	7	31
25-29	777	118	895	627	73	700	52	14	66	77	20	97
30-34	781	129	910	589	83	672	71	17	88	126	34	160
35-39	664	79	743	481	60	541	77	9	86	143	17	160
40-44	479	74	553	334	40	374	44	11	55	111	31	142
45-49	314	42	356	207	23	230	42	8	50	84	18	102
50-54	159	40	199	93	21	114	21	7	28	51	10	61
55-59	101	29	130	44	14	58	22	2	24	47	12	59
60-	79	10	89	32	0	32	10	6	16	43	10	53
Celkem	3917	669	4586	2832	422	3254	374	86	460	711	161	872
Úmrtí	504	96	600	104	12	116	81	13	94	319	71	390

HIV POZITIVNÍ PŘÍPADY V ČR

PODLE BYDLIŠTĚ V DOBĚ PRVNÍ DIAGNÓZY HIV A SOUČASNÉHO KLINICKÉHO STADIA

(občané ČR a cizinci s dlouhodobým pobytem)

Kumulativní údaje za období

1.10.1985 - 31.10.2023

kraj	celkový počet HIV/AIDS		klinické stadium					
			asymptomatické		sympt. non AIDS		AIDS	
	abs.	rel. *	abs.	rel. *	abs.	rel. *	abs.	rel. *
Praha	2120	156,2	1577	116,2	181	13,3	362	26,7
Středočeský	447	31,1	328	22,8	33	2,3	86	6,0
Jihočeský	152	23,3	84	12,9	31	4,8	37	5,7
Plzeňský	184	30,4	111	18,3	29	4,8	44	7,3
Karlovarský	124	42,2	69	23,5	22	7,5	33	11,2
Ústecký	250	30,8	190	23,4	16	2,0	44	5,4
Liberecký	125	27,8	92	20,5	7	1,6	26	5,8
Královéhradecký	101	18,2	57	10,3	14	2,5	30	5,4
Pardubický	100	18,9	63	11,9	11	2,1	26	4,9
Vysočina	59	11,5	40	7,8	8	1,6	11	2,1
Jihomoravský	410	33,7	288	23,7	62	5,1	60	4,9
Olomoucký	128	20,3	94	14,9	13	2,1	21	3,3
Zlínský	86	14,8	51	8,8	7	1,2	28	4,8
Moravskoslezský	300	25,2	210	17,6	26	2,2	64	5,4
Celkem ČR	4586	42,4	3254	30,1	460	4,2	872	8,1

HIV POZITIVNÍ CIZINCI V ČR

PODLE PŮVODU - GEOGRAFICKÉ OBLASTI

Kumulativní údaje za období

1.10.1985 - 31.10.2023

Geografická oblast	Muži	Ženy	Celkem	Způsob přenosu								
				HO	ID	IH	HF	TR	HT	MD	NO	NE
ZÁPADNÍ EVROPA	71	15	86	15	5	0	0	0	7	0	0	59
STŘEDNÍ EVROPA	64	18	82	15	2	0	0	1	19	0	1	44
VÝCHODNÍ EVROPA	108	74	182	18	31	0	0	0	64	0	0	69
SUBSAHARSKÁ AFRIKA	67	53	120	1	0	0	0	0	21	1	0	97
SEVERNÍ AFRIKA A BLÍZKÝ VÝCHOD	8	0	8	1	1	0	0	0	1	0	0	5
JÍŽNÍ A JIHOVÝCHODNÍ ASIE	22	4	26	2	5	0	0	0	4	0	0	15
VÝCHODNÍ ASIE A OCEÁNIE	3	1	4	1	1	0	0	0	0	0	0	2
AUSTRÁLIE A NOVÝ ZÉLAND	1	0	1	1	0	0	0	0	0	0	0	0
SEVERNÍ AMERIKA	21	0	21	8	0	0	0	0	3	0	0	10
KARIBSKÁ OBLAST	8	1	9	1	0	0	0	0	2	0	0	6
JÍŽNÍ AMERIKA	12	1	13	3	0	0	0	0	1	0	0	9
CELKEM	385	167	552	66	45	0	0	1	122	1	1	316

Způsob přenosu:

HO homosexuální / bisexuální

IH injekční uživatelé drog + homosexuální/bisexuální

TR příjemci krve a krevních přípravků

MD z matky na dítě

NE nezjištěný / jiný

ID injekční uživatelé drog

HF hemofilci

HT heterosexuální

NO nozokomiální

CELKOVÝ POČET VYŠETŘENÍ A POČET HIV+ V JEDNOTLIVÝCH MĚSÍCÍCH BĚŽNÉHO ROKU

za období

1.1. - 31.10. 2023

Měsíc	Občané ČR a rezidenti				Cizinci		
	Počet vyšetření	HIV+			Počet vyšetření	HIV+	
		Občané ČR	Rezidenti	Celkem		Celkem	z toho
leden	145081	10	15	25	259	4	Kuba/Ž,Kuba/M,Kuba/M,Nigérie/M
únor	160998	10	7	17	380	0	
březen	157612	11	13	24	442	0	
duben	123881	8	14	22	242	3	Slovensko/M,Tanzanie/M,Rumunsko/M
květen	147461	9	12	21	410	1	Egypt/M
červen	134587	9	14	23	531	0	
červenec	152148	11	10	21	248	2	Ukrajina/M,Maďarsko/M
srpen	171070	13	10	23	295	3	Moldavsko/Ž,Slovensko/Ž,Kamerun/M
září	144478	15	7	22	670	3	Kuba/M,Ukrajina/M,Slovensko/M
říjen	130103	7	15	22	1575	5	Rumunsko/Ž,Slovensko/M,Kamerun/Ž,Kamerun/Ž,Gruzie/M
listopad							
prosinec							
Celkem	1467419	103	117	220	5052	21	

Pozn.: M-muž Ž-žena

**NOVÉ PŘÍPADY HIV INFEKCE V ČESKÉ REPUBLICE
 PODLE REGIONU, ZPŮSOBU PŘENOSU A POHLAVÍ
 (občané ČR a cizinci s dlouhodobým pobytem)
 Absolutní počty za říjen 2023**

KRAJ / OKRES*	ZPŮSOB PŘENOSU A POHLAVÍ								CELKEM		
	HO	ID	IH	TR	HT	MD	NO	NE	celkem	muži	ženy
Hlavní město Praha	5M	0	1M	0	2M	0	0	3M	11	11	0
Středočeský kraj	0	0	0	0	2Ž	0	0	1M	3	1	2
Beroun	0	0	0	0	1Ž	0	0	0	1	0	1
Praha-východ	0	0	0	0	0	0	0	1M	1	1	0
Praha-západ	0	0	0	0	1Ž	0	0	0	1	0	1
Jihočeský kraj	0	0	0	0	0	0	0	0	0	0	0
Plzeňský kraj	1M	0	0	0	1M 1Ž	0	0	0	3	2	1
Klatovy	1M	0	0	0	0	0	0	0	1	1	0
Plzeň-město	0	0	0	0	1M 1Ž	0	0	0	2	1	1
Karlovarský kraj	0	0	0	0	0	0	0	0	0	0	0
Ústecký kraj	0	0	0	0	0	0	0	0	0	0	0
Liberecký kraj	0	0	0	0	0	0	0	0	0	0	0
Královéhradecký kraj	0	0	0	0	0	0	0	0	0	0	0
Pardubický kraj	0	0	0	0	0	0	0	0	0	0	0
Kraj Vysočina	1M	0	0	0	0	0	0	0	1	1	0
Jihlava	1M	0	0	0	0	0	0	0	1	1	0
Jihomoravský kraj	0	0	0	0	1M 1Ž	0	0	0	2	1	1
Brno-venkov	0	0	0	0	1M 1Ž	0	0	0	2	1	1
Olomoucký kraj	2M	0	0	0	0	0	0	0	2	2	0
Olomouc	1M	0	0	0	0	0	0	0	1	1	0
Prostějov	1M	0	0	0	0	0	0	0	1	1	0
Zlínský kraj	0	0	0	0	0	0	0	0	0	0	0
Moravskoslezský kraj	0	0	0	0	0	0	0	0	0	0	0
CELKEM	9M	0	1M	0	4M 4Ž	0	0	4M	22	18	4

Vysvětlivky

Pohlaví:

M - muž, Ž - žena

Způsob přenosu:

HO - homosexuální / bisexuální

ID - injekční uživatelé drog

IH - injekční uživatelé drog + homo/bisex.

TR - příjemci krve a krevních přípravků

HT - heterosexuální

MD - z matky na dítě

NO - nozokomiální

NE - nezjištěný / jiný

Kraj / okres: trvalé či přechodné bydliště v době prvního záchytu HIV/AIDS

* Uváděny jsou jen okresy, v nichž v daném měsíci byly identifikovány nové případy HIV/AIDS

NOVÉ PŘÍPADY HIV INFEKCE V ČESKÉ REPUBLICE PODLE REGIONU

(občané ČR a cizinci s dlouhodobým pobytem)

údaje ke dni:

31.10.2023

KRAJ			rok 2023		posledních 12 měsíců	
	říjen 2023		leden-říjen 2023		listopad 2022 - říjen 2023	
	abs.	rel. na 1 mil.	abs.	rel. na 1 mil.	abs.	rel. na 1 mil.
Hlavní město Praha	11	8,11	82	60,43	95	70,01
Středočeský kraj	3	2,08	19	13,20	26	18,07
Jihočeský kraj	0	0,00	8	12,27	10	15,34
Plzeňský kraj	3	4,96	10	16,53	15	24,79
Karlovarský kraj	0	0,00	5	17,01	5	17,01
Ústecký kraj	0	0,00	9	11,08	10	12,32
Liberecký kraj	0	0,00	5	11,14	6	13,36
Královéhradecký kraj	0	0,00	3	5,41	3	5,41
Pardubický kraj	0	0,00	6	11,34	11	20,79
Kraj Vysočina	1	1,94	6	11,65	6	11,65
Jihomoravský kraj	2	1,64	35	28,76	39	32,05
Olomoucký kraj	2	3,16	11	17,41	11	17,41
Zlínský kraj	0	0,00	6	10,33	7	12,05
Moravskoslezský kraj	0	0,00	15	12,61	20	16,81
CELKEM ČR	22	2,03	220	20,32	264	24,38

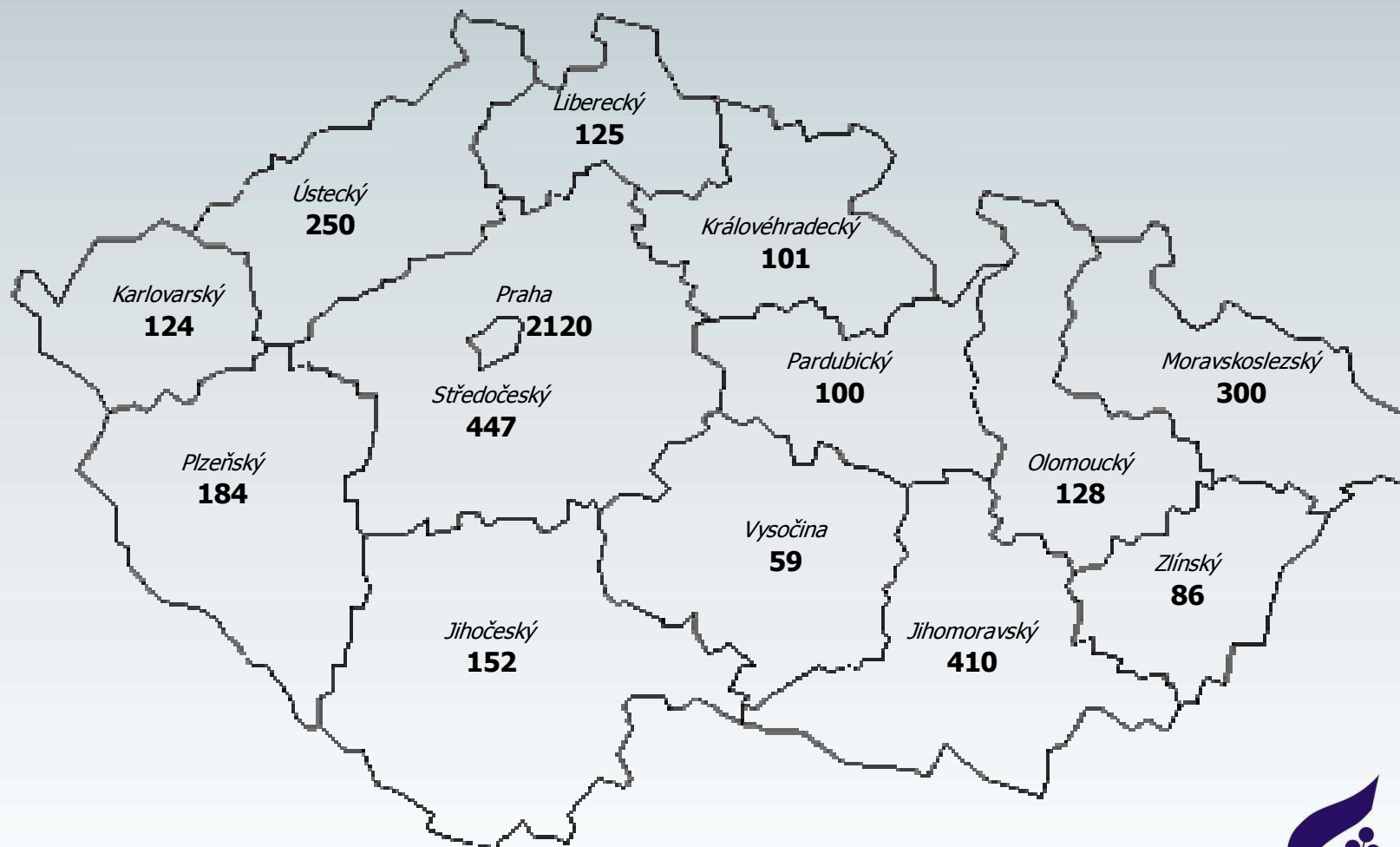
HIV INFEKCE V ČESKÉ REPUBLICĚ

PODLE KRAJE BYDLIŠTĚ V DOBĚ PRVNÍ DIAGNÓZY HIV

(občané ČR a cizinci s dlouhodobým pobytem)

Kumulativní údaje za období

1.10.1985 - 31.10.2023

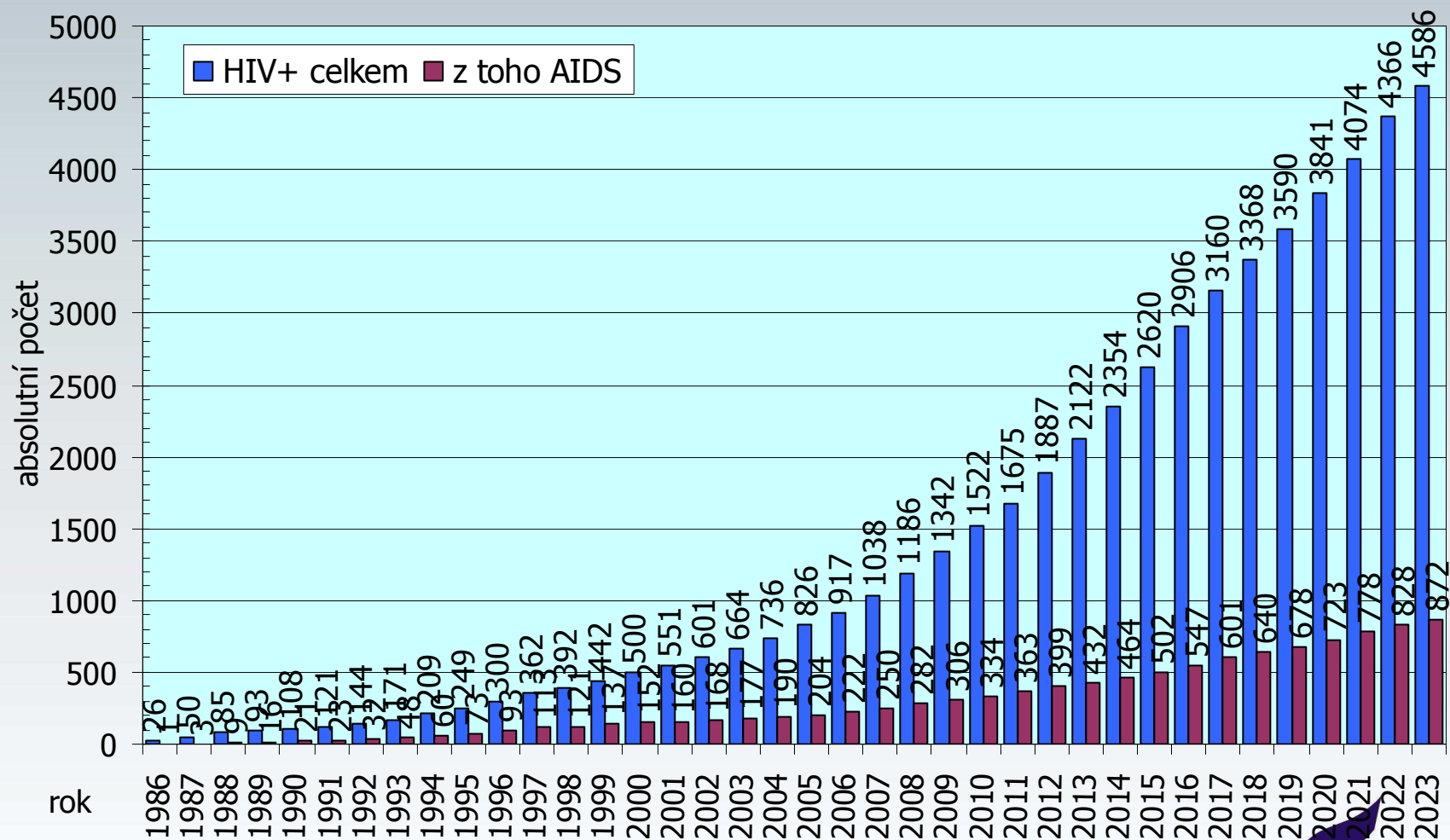


HIV / AIDS V ČESKÉ REPUBLICE

(občané ČR a cizinci s dlouhodobým pobytem)

Kumulativní údaje za období

1.1.1986 - 31.10.2023

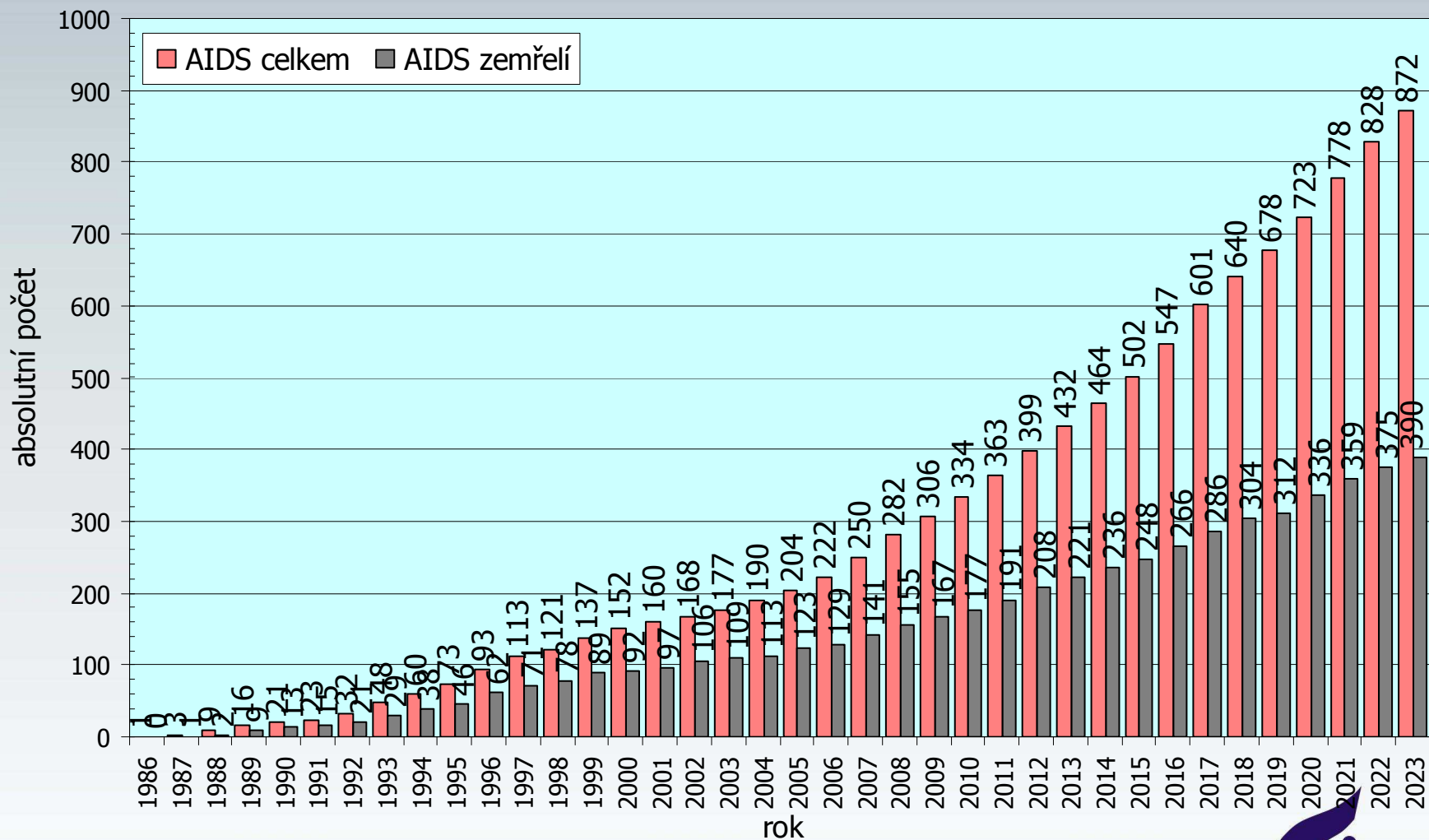


AIDS V ČESKÉ REPUBLICE

(občané ČR a cizinci s dlouhodobým pobytem)

Kumulativní údaje za období

1.1.1986 - 31.10.2023

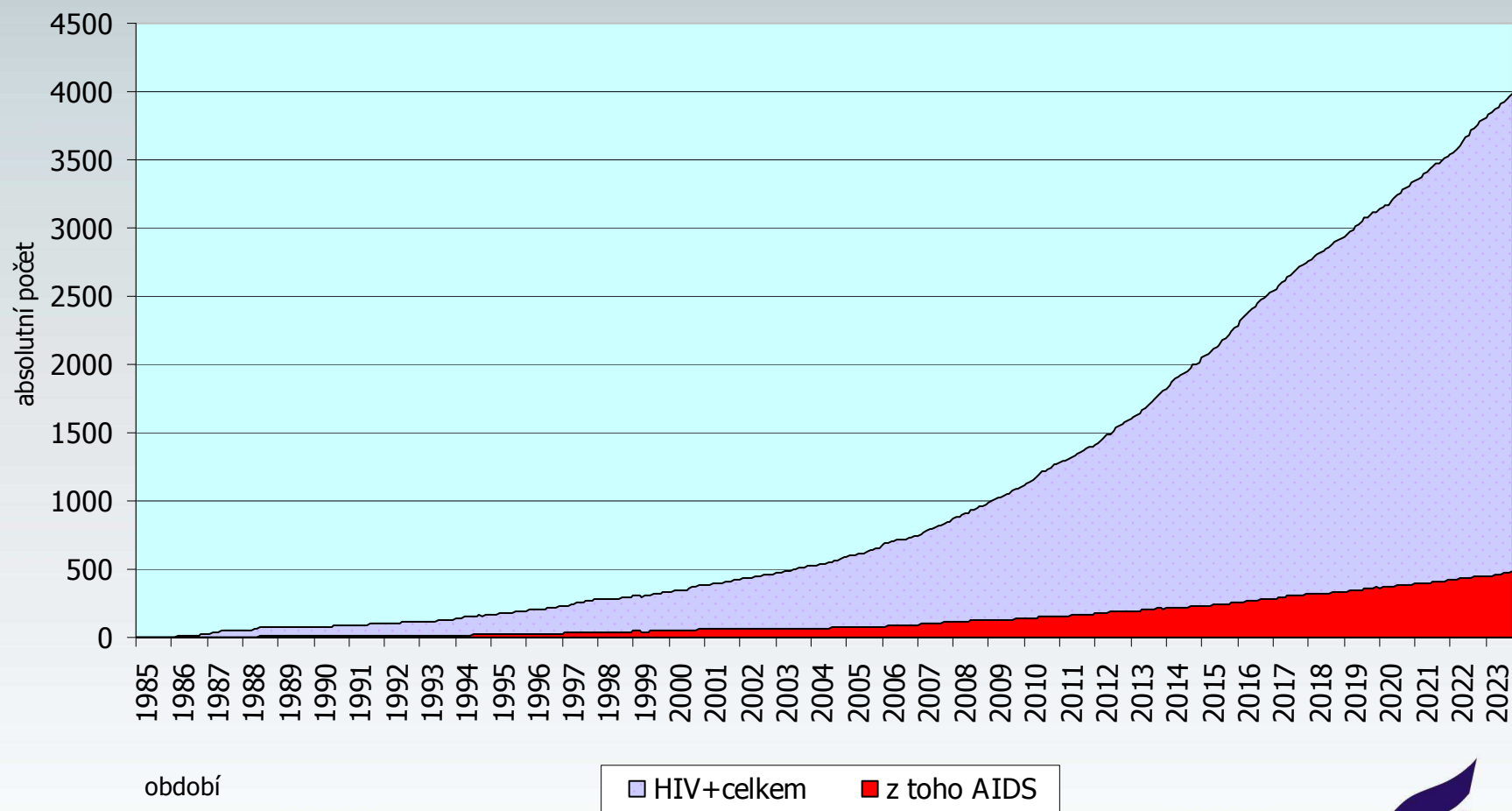


OSOBY ŽIJÍCÍ S HIV/AIDS V ČESKÉ REPUBLICE

(občané ČR a cizinci s dlouhodobým pobytem)

Měsíční údaje za období

1.1.1985 - 31.10.2023



- V souvislosti s válečným konfliktem na Ukrajině přišlo v průběhu října 2023 do HIV center nově 10 HIV pozitivních osob z Ukrajiny (7 mužů, 3 ženy) se statutem uprchlíka. Za prvních deset měsíců roku 2023 bylo nově zaznamenáno celkem 127 HIV pozitivních uprchlíků (46 mužů, 81 žen) v průměrném věku 40 let, z nichž 86 (67,7 %) o své HIV pozitivitě již vědělo. Kumulativně za celou dobu konfliktu od března 2022 do října 2023 včetně bylo evidováno 705 HIV pozitivních uprchlíků z Ukrajiny (244 mužů, 461 žen).
- V říjnu 2023 byly zaznamenány 4 nové případy HIV positivity u ukrajinských rezidentů (kteří nemají status uprchlíka), celkově za první tři čtvrtletí roku 2023 to bylo 56 případů (37 mužů, 19 žen), z nichž 19 (33,9 %) již o své HIV pozitivitě vědělo.