

CELKOVÝ STAV VYŠETŘOVÁNÍ HIV PROTILÁTEK V ČESKÉ REPUBLICĚ

Kumulativní údaje ke dni
30.11. 2023

Důvod vyšetření	Celkem vyšetřeno	HIV+	z toho AIDS	Způsob přenosu u HIV+								
				HO	ID	IH	HF	TR	HT	MD	NO	NE
OSOBY VE ZVÝŠENÉM RIZIKU HIV	325716	154	50	31	32	16	16	14	36	0	0	9
Hemofilici	5921	16	8	0	0	0	16	0	0	0	0	0
Příjemci krve a krevních přípravků	17567	14	8	0	0	0	0	14	0	0	0	0
Homo/bisexuálové	16896	16	10	16	0	0	0	0	0	0	0	0
Injekční uživatelé drog	38114	17	2	0	9	7	0	0	1	0	0	0
Osoby často v zahraničí	23467	4	3	0	0	0	0	0	3	0	0	1
Promiskuitní osoby	65604	3	0	2	0	0	0	0	1	0	0	0
Osoby provozující prostituci	54630	20	4	6	2	4	0	0	8	0	0	0
Nápravná zařízení	103517	64	15	7	21	5	0	0	23	0	0	8
KONTAKTY POZITIVNÍCH PŘÍPADŮ	5531	293	37	148	5	4	0	0	128	7	0	1
Homosexuální	1340	151	17	147	0	4	0	0	0	0	0	0
Heterosexuální	593	133	20	1	5	0	0	0	127	0	0	0
Rodinné	503	5	0	0	0	0	0	0	1	3	0	1
Jiné	3095	4	0	0	0	0	0	0	0	4	0	0
KLINICKÉ PŘÍPADY	2838913	1835	608	1144	88	35	1	1	489	1	8	68
Dermatovenerologičtí pacienti	302195	417	45	361	5	7	0	0	43	0	0	1
Psychiatřiští pacienti	49108	37	8	8	14	4	0	0	11	0	0	0
Dialyzovaní pacienti	166012	1	1	0	1	0	0	0	0	0	0	0
TBC pacienti	14135	27	27	4	5	0	0	0	16	0	0	2
Pacienti s nádorovým onemocněním **	79168	0	0	0	0	0	0	0	0	0	0	0
Různé klinické diagnózy	2228295	1353	527	771	63	24	1	1	419	1	8	65
PREVENTIVNÍ VYŠETŘENÍ	2166629	229	26	115	14	5	0	1	82	1	1	10
Zdravotničtí pracovníci	131417	3	0	3	0	0	0	0	0	0	0	0
Ostatní prevence	1430370	147	18	72	9	3	0	1	52	1	1	8
Předoperační vyšetření **	594500	79	8	40	5	2	0	0	30	0	0	2
Epidemiologická surveillance **	10342	0	0	0	0	0	0	0	0	0	0	0
VYŠETŘENÍ NA VLASTNÍ ŽÁDOST	511835	1817	132	1422	22	21	0	3	301	0	2	46
Pod jménem	279655	1182	93	874	18	14	0	3	242	0	2	29
Anonymní	232180	635	39	548	4	7	0	0	59	0	0	17
VYŠETŘENÍ PRO MEZINÁRODNÍ CERTIFIKÁT	103541	7	0	6	0	0	0	0	1	0	0	0
DÁRCI KRVE, BUNĚK, TKÁNÍ A ORGÁNŮ	26284098	141	8	73	1	2	0	0	47	0	0	18
Dárci krve	25959101	139	8	72	1	2	0	0	46	0	0	18
z toho dárci krve - primodárci *	1351367	50	2	15	0	0	0	0	22	0	0	13
Dárci buněk, tkání a orgánů	324997	2	0	1	0	0	0	0	1	0	0	0
TĚHOTNÉ ŽENY	4311957	130	15	0	8	0	0	0	119	0	1	2
RŮZNÉ MATERIÁLY	228541	0	0	0	0	0	0	0	0	0	0	0
CELKEM	36776761	4606	876	2939	170	83	17	19	1203	9	12	154
CIZINCI	196788	553	51	66	45	0	0	1	122	1	1	317

Způsob přenosu:

HO	homosexuální / bisexuální	ID	injekční uživatelé drog
IH	injekční uživatelé drog + homo/bisex.	HF	hemofilici
TR	příjemci krve a krevních přípravků	HT	heterosexuální
MD	z matky na dítě	NO	nozokomiální
NE	nezjištěný / jiný		

Pozn.: * údaje uváděny od r. 1994, ** údaje uváděny od r. 2002

NRL HIV/AIDS



NOVÉ PŘÍPADY INFEKCE HIV A ONEMOCNĚNÍ AIDS V ČESKÉ REPUBLICĚ

Údaje za měsíc
listopad 2023

Důvod vyšetření	Celkem vyšetřeno	nové případy		Způsob přenosu u HIV+								
		HIV+	AIDS	HO	ID	IH	HF	TR	HT	MD	NO	NE
OSOBY VE ZVÝŠENÉM RIZIKU HIV	873	0	0	0	0	0	0	0	0	0	0	0
Hemofilici	22	0	0	0	0	0	0	0	0	0	0	0
Příjemci krve a krevních přípravků	0	0	0	0	0	0	0	0	0	0	0	0
Homo/bisexuálové	37	0	0	0	0	0	0	0	0	0	0	0
Injekční uživatelé drog	341	0	0	0	0	0	0	0	0	0	0	0
Osoby často v zahraničí	3	0	0	0	0	0	0	0	0	0	0	0
Promiskuitní osoby	130	0	0	0	0	0	0	0	0	0	0	0
Osoby provozující prostituci	197	0	0	0	0	0	0	0	0	0	0	0
Nápravná zařízení	143	0	0	0	0	0	0	0	0	0	0	0
KONTAKTY POZITIVNÍCH PŘÍPADŮ	10	1	0	0	0	0	0	0	1	0	0	0
Homosexuální	2	0	0	0	0	0	0	0	0	0	0	0
Heterosexuální	2	1	0	0	0	0	0	0	1	0	0	0
Rodinné	0	0	0	0	0	0	0	0	0	0	0	0
Jiné	6	0	0	0	0	0	0	0	0	0	0	0
KLINICKÉ PŘÍPADY	12972	5	3	1	1	0	0	0	1	0	0	2
Dermatovenerologičtí pacienti	891	0	0	0	0	0	0	0	0	0	0	0
Psychiatři pacienti	143	0	0	0	0	0	0	0	0	0	0	0
Dialyzovaní pacienti	225	0	0	0	0	0	0	0	0	0	0	0
TBC pacienti	22	0	0	0	0	0	0	0	0	0	0	0
Pacienti s nádorovým onemocněním	430	0	0	0	0	0	0	0	0	0	0	0
Různé klinické diagnózy	11261	5	3	1	1	0	0	0	1	0	0	2
PREVENTIVNÍ VYŠETŘENÍ	8909	1	0	0	1	0	0	0	0	0	0	0
Zdravotničtí pracovníci	300	0	0	0	0	0	0	0	0	0	0	0
Ostatní prevence	6396	0	0	0	0	0	0	0	0	0	0	0
Předoperační vyšetření	2173	1	0	0	1	0	0	0	0	0	0	0
Epidemiologická surveillance	40	0	0	0	0	0	0	0	0	0	0	0
VYŠETŘENÍ NA VLASTNÍ ŽÁDOST	2094	13	1	10	0	0	0	0	3	0	0	0
Pod jménem	837	8	1	6	0	0	0	0	2	0	0	0
Anonymní	1257	5	0	4	0	0	0	0	1	0	0	0
VYŠETŘENÍ PRO MEZINÁRODNÍ CERTIFIKÁT	176	0	0	0	0	0	0	0	0	0	0	0
DÁRCI KRVE, BUNĚK, TKÁNÍ A ORGÁNŮ	156658	0	0	0	0	0	0	0	0	0	0	0
Dárci krve	155760	0	0	0	0	0	0	0	0	0	0	0
z toho dárci krve - primodárci	6374	0	0	0	0	0	0	0	0	0	0	0
Dárci buněk, tkání a orgánů	898	0	0	0	0	0	0	0	0	0	0	0
TĚHOTNÉ ŽENY	9477	0	0	0	0	0	0	0	0	0	0	0
RŮZNÉ MATERIÁLY	16287	0	0	0	0	0	0	0	0	0	0	0
CELKEM	207456	20	4	11	2	0	0	0	5	0	0	2
CIZINCI	442	1	0	0	0	0	0	0	0	0	0	1

Způsob přenosu:

HO	homosexuální / bisexuální	ID	injekční uživatelé drog
IH	injekční uživatelé drog + homo/bisex.	HF	hemofilici
TR	příjemci krve a krevních přípravků	HT	heterosexuální
MD	z matky na dítě	NO	nozokomiální
NE	nezjištěný / jiný		

HIV POZITIVNÍ PŘÍPADY V ČR

PODLE ZPŮSOBU PŘENOSU, KLINICKÉHO STADIA A POHLAVÍ

Kumulativní údaje za období

1.10.1985 - 30.11.2023

ZPŮSOB PŘENOSU	CELKOVÝ POČET			KLINICKÉ STADIUM								
	HIV+			asymptomatické			sympt. non-AIDS			AIDS		
	muži	ženy	celkem	muži	ženy	celkem	muži	ženy	celkem	muži	ženy	celkem
Homosexuální / bisexuální	2939	0	2939	2268	0	2268	266	0	266	405	0	405
Injekční uživatelé drog (IUD)	130	40	170	65	27	92	19	2	21	46	11	57
IUD + homosexuální / bisexuální	83	0	83	57	0	57	11	0	11	15	0	15
Hemofilici	17	0	17	1	0	1	7	0	7	9	0	9
Příjemci krve a krevních přípravků	15	4	19	5	1	6	5	0	5	5	3	8
Heterosexuální	616	587	1203	358	367	725	60	81	141	198	139	337
Matka - dítě	4	5	9	4	3	7	0	1	1	0	1	1
Nozokomiální	6	6	12	4	3	7	0	2	2	2	1	3
Jiný	4	2	6	2	2	4	0	0	0	2	0	2
Nezjištěný	119	29	148	81	21	102	6	1	7	32	7	39
Celkem občané ČR / rezidenti	3933	673	4606	2845	424	3269	374	87	461	714	162	876
Cizinci	386	167	553	323	152	475	21	6	27	42	9	51
Celkem HIV+	4319	840	5159	3168	576	3744	395	93	488	756	171	927

HIV POZITIVNÍ PŘÍPADY V ČR PODLE POHLAVÍ, VĚKU A KLINICKÉHO STADIA V DOBĚ PRVNÍ DIAGNÓZY A POČTU ÚMRTÍ

(občané ČR a cizinci s dlouhodobým pobytem)

Kumulativní údaje ke dni

30.11. 2023

Věková skupina	Věk při první diagnóze HIV+			Věk při první diagnóze HIV+ u asympt. osob			Věk při první diagnóze sympt. non AIDS			Věk při první diagnóze AIDS		
	muži	ženy	celkem	muži	ženy	celkem	muži	ženy	celkem	muži	ženy	celkem
0-4	4	5	9	3	3	6	0	1	1	0	1	1
5-9	3	1	4	2	1	3	0	0	0	0	0	0
10-14	7	2	9	0	1	1	0	1	1	1	0	1
15-19	69	31	100	44	20	64	7	1	8	4	1	5
20-24	484	109	593	380	83	463	28	9	37	24	7	31
25-29	779	118	897	629	73	702	52	14	66	77	20	97
30-34	785	131	916	592	85	677	71	17	88	126	34	160
35-39	664	79	743	481	60	541	77	9	86	143	17	160
40-44	480	75	555	335	39	374	44	12	56	112	32	144
45-49	317	42	359	209	23	232	42	8	50	85	18	103
50-54	161	40	201	94	21	115	21	7	28	52	10	62
55-59	101	30	131	44	15	59	22	2	24	47	12	59
60-	79	10	89	32	0	32	10	6	16	43	10	53
Celkem	3933	673	4606	2845	424	3269	374	87	461	714	162	876
Úmrtí	505	98	603	104	12	116	81	13	94	320	73	393

HIV POZITIVNÍ PŘÍPADY V ČR

PODLE BYDLIŠTĚ V DOBĚ PRVNÍ DIAGNÓZY HIV A SOUČASNÉHO KLINICKÉHO STADIA

(občané ČR a cizinci s dlouhodobým pobytem)

Kumulativní údaje za období

1.10.1985 - 30.11.2023

kraj	celkový počet HIV/AIDS		klinické stadium					
			asymptomatické		sympt. non AIDS		AIDS	
	abs.	rel. *	abs.	rel. *	abs.	rel. *	abs.	rel. *
Praha	2130	157,0	1586	116,9	181	13,3	363	26,8
Středočeský	452	31,4	329	22,9	34	2,4	89	6,2
Jihočeský	152	23,3	84	12,9	31	4,8	37	5,7
Plzeňský	185	30,6	112	18,5	29	4,8	44	7,3
Karlovarský	124	42,2	69	23,5	22	7,5	33	11,2
Ústecký	250	30,8	190	23,4	16	2,0	44	5,4
Liberecký	125	27,8	92	20,5	7	1,6	26	5,8
Královéhradecký	102	18,4	58	10,5	14	2,5	30	5,4
Pardubický	100	18,9	63	11,9	11	2,1	26	4,9
Vysočina	59	11,5	40	7,8	8	1,6	11	2,1
Jihomoravský	413	33,9	291	23,9	62	5,1	60	4,9
Olomoucký	128	20,3	94	14,9	13	2,1	21	3,3
Zlínský	86	14,8	51	8,8	7	1,2	28	4,8
Moravskoslezský	300	25,2	210	17,6	26	2,2	64	5,4
Celkem ČR	4606	42,5	3269	30,2	461	4,3	876	8,1

HIV POZITIVNÍ CIZINCI V ČR

PODLE PŮVODU - GEOGRAFICKÉ OBLASTI

Kumulativní údaje za období

1.10.1985 - 30.11.2023

Geografická oblast	Muži	Ženy	Celkem	Způsob přenosu								
				HO	ID	IH	HF	TR	HT	MD	NO	NE
ZÁPADNÍ EVROPA	72	15	87	15	5	0	0	0	7	0	0	60
STŘEDNÍ EVROPA	64	18	82	15	2	0	0	1	19	0	1	44
VÝCHODNÍ EVROPA	108	74	182	18	31	0	0	0	64	0	0	69
SUBSAHARSKÁ AFRIKA	67	53	120	1	0	0	0	0	21	1	0	97
SEVERNÍ AFRIKA A BLÍZKÝ VÝCHOD	8	0	8	1	1	0	0	0	1	0	0	5
JÍŽNÍ A JIHOVÝCHODNÍ ASIE	22	4	26	2	5	0	0	0	4	0	0	15
VÝCHODNÍ ASIE A OCEÁNIE	3	1	4	1	1	0	0	0	0	0	0	2
AUSTRÁLIE A NOVÝ ZÉLAND	1	0	1	1	0	0	0	0	0	0	0	0
SEVERNÍ AMERIKA	21	0	21	8	0	0	0	0	3	0	0	10
KARIBSKÁ OBLAST	8	1	9	1	0	0	0	0	2	0	0	6
JÍŽNÍ AMERIKA	12	1	13	3	0	0	0	0	1	0	0	9
CELKEM	386	167	553	66	45	0	0	1	122	1	1	317

Způsob přenosu:

HO homosexuální / bisexuální

ID injekční uživatelé drog

IH injekční uživatelé drog + homosexuální/bisexuální

HF hemofilci

TR příjemci krve a krevních přípravků

HT heterosexuální

MD z matky na dítě

NO nozokomiální

NE nezjištěný / jiný

CELKOVÝ POČET VYŠETŘENÍ A POČET HIV+ V JEDNOTLIVÝCH MĚSÍCÍCH BĚŽNÉHO ROKU

za období
1.1. - 30.11. 2023

Měsíc	Občané ČR a rezidenti				Cizinci		
	Počet vyšetření	HIV+			Počet vyšetření	HIV+	
		Občané ČR	Rezidenti	Celkem		Celkem	z toho
leden	145081	10	15	25	259	4	Kuba/Ž,Kuba/M,Kuba/M,Nigérie/M
únor	160998	10	7	17	380	0	
březen	157612	11	13	24	442	0	
duben	123881	8	14	22	242	3	Slovensko/M,Tanzanie/M,Rumunsko/M
květen	147461	9	12	21	410	1	Egypt/M
červen	134587	9	14	23	531	0	
červenec	152148	11	10	21	248	2	Ukrajina/M,Maďarsko/M
srpen	171070	13	10	23	295	3	Moldavsko/Ž,Slovensko/Ž,Kamerun/M
září	144478	15	7	22	670	3	Kuba/M,Ukrajina/M,Slovensko/M
říjen	130103	7	15	22	1575	5	Rumunsko/Ž,Slovensko/M,Kamerun/Ž,Kamerun/Ž,Gruzie/M
listopad	207456	10	10	20	442	1	Německo/M
prosinec							
Celkem	1674875	113	127	240	5494	22	

Pozn.: M-muž Ž-žena

**NOVÉ PŘÍPADY HIV INFEKCE V ČESKÉ REPUBLICE
PODLE REGIONU, ZPŮSOBU PŘENOSU A POHLAVÍ
(občané ČR a cizinci s dlouhodobým pobytem)
Absolutní počty za listopad 2023**

KRAJ / OKRES*	ZPŮSOB PŘENOSU A POHLAVÍ								CELKEM		
	HO	ID	IH	TR	HT	MD	NO	NE	celkem	muži	ženy
Hlavní město Praha	5M	2Ž	0	0	1M 1Ž	0	0	1M	10	7	3
Středočeský kraj	2M	0	0	0	1M 1Ž	0	0	1M	5	4	1
Benešov	0	0	0	0	1M	0	0	0	1	1	0
Kolín	0	0	0	0	0	0	0	1M	1	1	0
Kutná Hora	1M	0	0	0	0	0	0	0	1	1	0
Nymburk	1M	0	0	0	0	0	0	0	1	1	0
Praha-východ	0	0	0	0	1Ž	0	0	0	1	0	1
Jihočeský kraj	0	0	0	0	0	0	0	0	0	0	0
Píseňský kraj	1M	0	0	0	0	0	0	0	1	1	0
Tachov	1M	0	0	0	0	0	0	0	1	1	0
Karlovarský kraj	0	0	0	0	0	0	0	0	0	0	0
Ústecký kraj	0	0	0	0	0	0	0	0	0	0	0
Liberecký kraj	0	0	0	0	0	0	0	0	0	0	0
Královéhradecký kraj	0	0	0	0	1M	0	0	0	1	1	0
Hradec Králové	0	0	0	0	1M	0	0	0	1	1	0
Pardubický kraj	0	0	0	0	0	0	0	0	0	0	0
Kraj Vysočina	0	0	0	0	0	0	0	0	0	0	0
Jihomoravský kraj	3M	0	0	0	0	0	0	0	3	3	0
okres neznámý	1M	0	0	0	0	0	0	0	1	1	0
Hodonín	2M	0	0	0	0	0	0	0	2	2	0
Olomoucký kraj	0	0	0	0	0	0	0	0	0	0	0
Zlínský kraj	0	0	0	0	0	0	0	0	0	0	0
Moravskoslezský kraj	0	0	0	0	0	0	0	0	0	0	0
CELKEM	11M	2Ž	0	0	3M 2Ž	0	0	2M	20	16	4

Vysvětlivky

Pohlaví:

M - muž, Ž - žena

Způsob přenosu:

HO - homosexuální / bisexuální

ID - injekční uživatelé drog

TR - příjemci krve a krevních přípravků

HT - heterosexuální

NO - nozokomiální

IH - injekční uživatelé drog + homo/bisex.

MD - z matky na dítě

NE - nezjištěný / jiný

Kraj / okres: trvalé či přechodné bydliště v době prvního záchytu HIV/AIDS

* Uváděny jsou jen okresy, v nichž v daném měsíci byly identifikovány nové případy HIV/AIDS

NRL HIV/AIDS



NOVÉ PŘÍPADY HIV INFEKCE V ČESKÉ REPUBLICE PODLE REGIONU

(občané ČR a cizinci s dlouhodobým pobytem)

údaje ke dni:

30.11.2023

KRAJ			rok 2023		posledních 12 měsíců	
	listopad 2023		leden-listopad 2023		prosinec 2022 - listopad 2023	
	abs.	rel. na 1 mil.	abs.	rel. na 1 mil.	abs.	rel. na 1 mil.
Hlavní město Praha	10	7,37	92	67,80	97	71,48
Středočeský kraj	5	3,47	24	16,68	26	18,07
Jihočeský kraj	0	0,00	8	12,27	9	13,80
Plzeňský kraj	1	1,65	11	18,18	14	23,14
Karlovarský kraj	0	0,00	5	17,01	5	17,01
Ústecký kraj	0	0,00	9	11,08	10	12,32
Liberecký kraj	0	0,00	5	11,14	5	11,14
Královéhradecký kraj	1	1,80	4	7,21	4	7,21
Pardubický kraj	0	0,00	6	11,34	9	17,01
Kraj Vysočina	0	0,00	6	11,65	6	11,65
Jihomoravský kraj	3	2,47	38	31,22	40	32,87
Olomoucký kraj	0	0,00	11	17,41	11	17,41
Zlínský kraj	0	0,00	6	10,33	7	12,05
Moravskoslezský kraj	0	0,00	15	12,61	15	12,61
CELKEM ČR	20	1,85	240	22,17	258	23,83

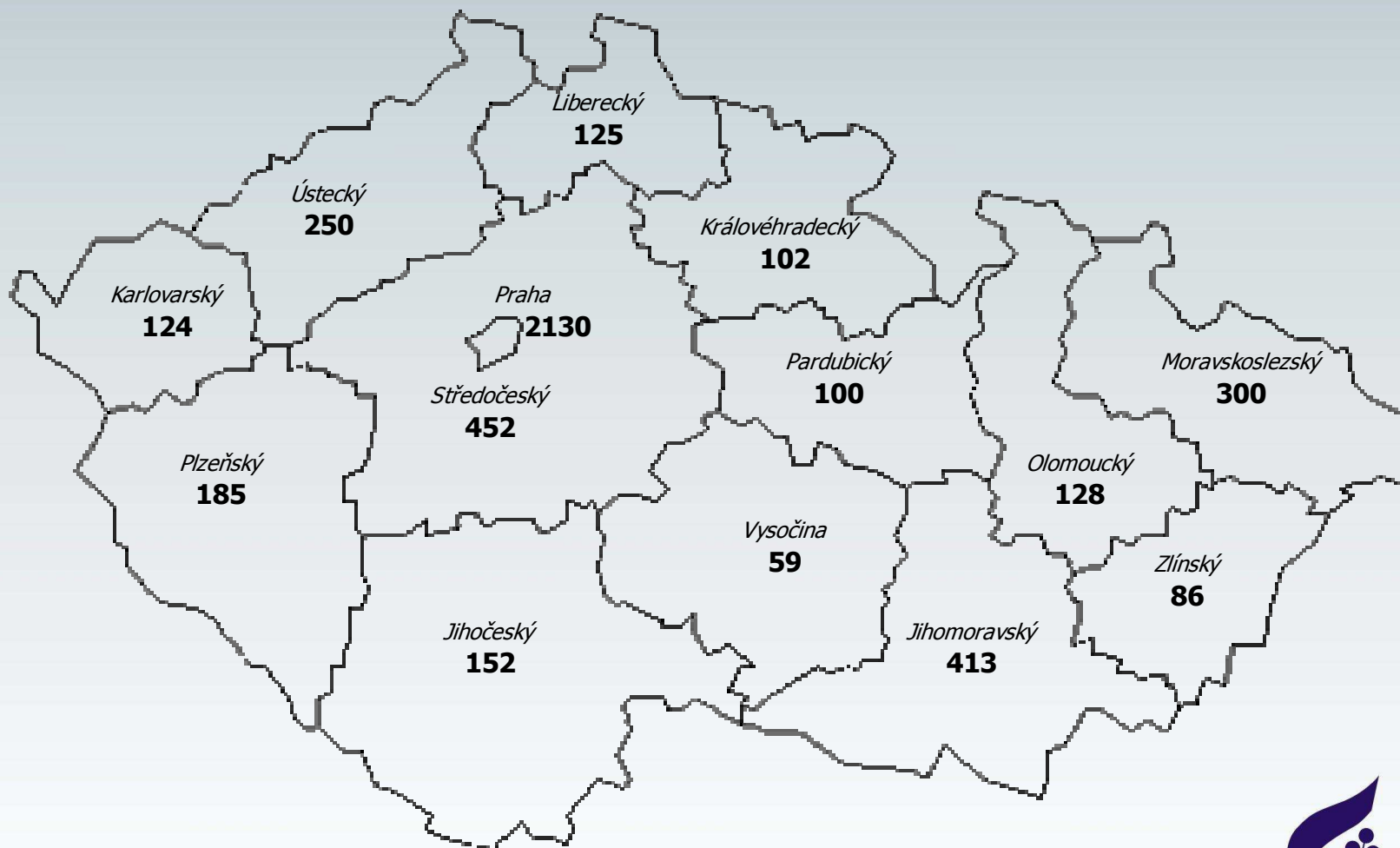
HIV INFEKCE V ČESKÉ REPUBLICĚ

PODLE KRAJE BYDLIŠTĚ V DOBĚ PRVNÍ DIAGNÓZY HIV

(občané ČR a cizinci s dlouhodobým pobytem)

Kumulativní údaje za období

1.10.1985 - 30.11.2023

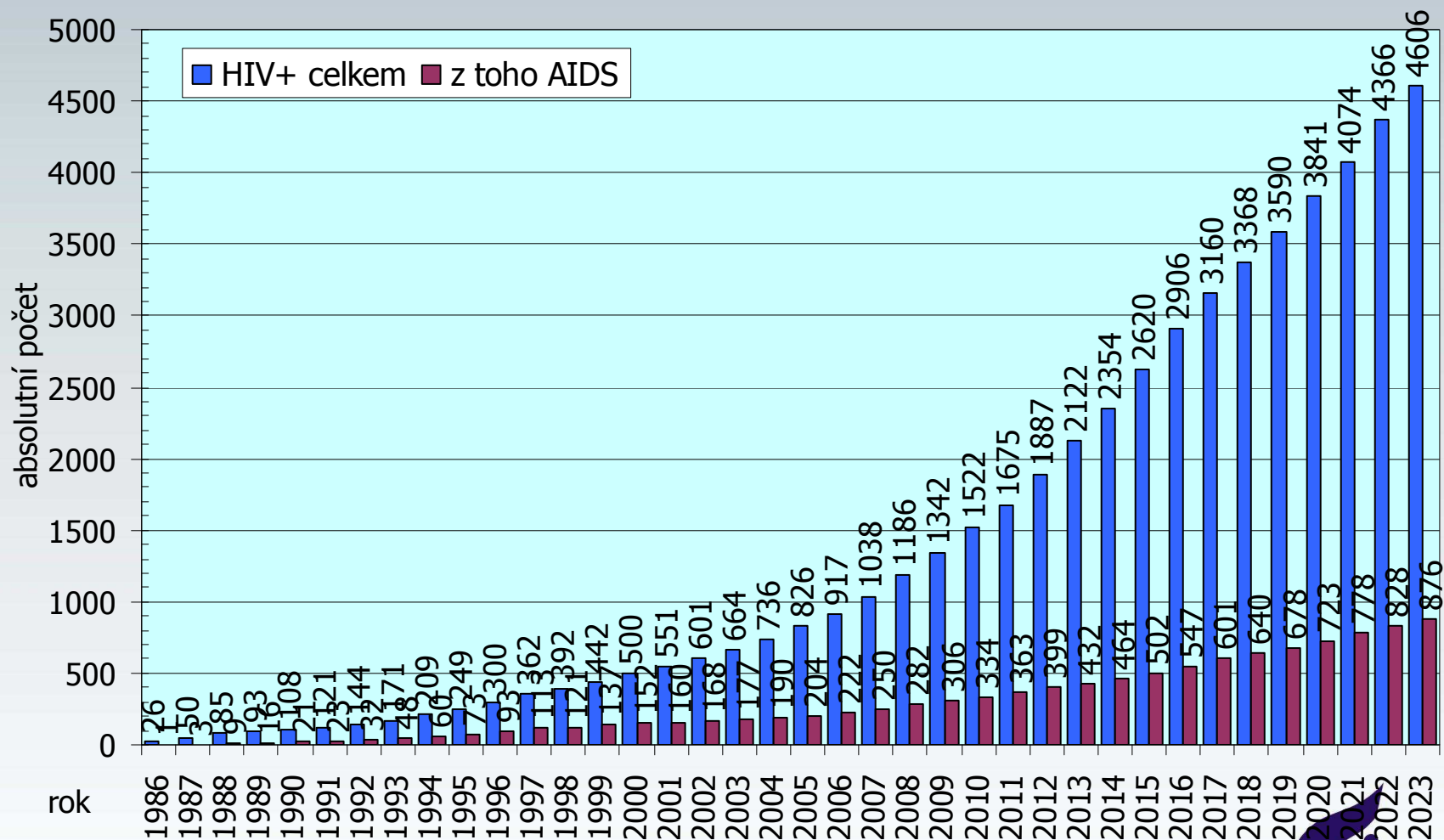


HIV / AIDS V ČESKÉ REPUBLICE

(občané ČR a cizinci s dlouhodobým pobytem)

Kumulativní údaje za období

1.1.1986 - 30.11.2023

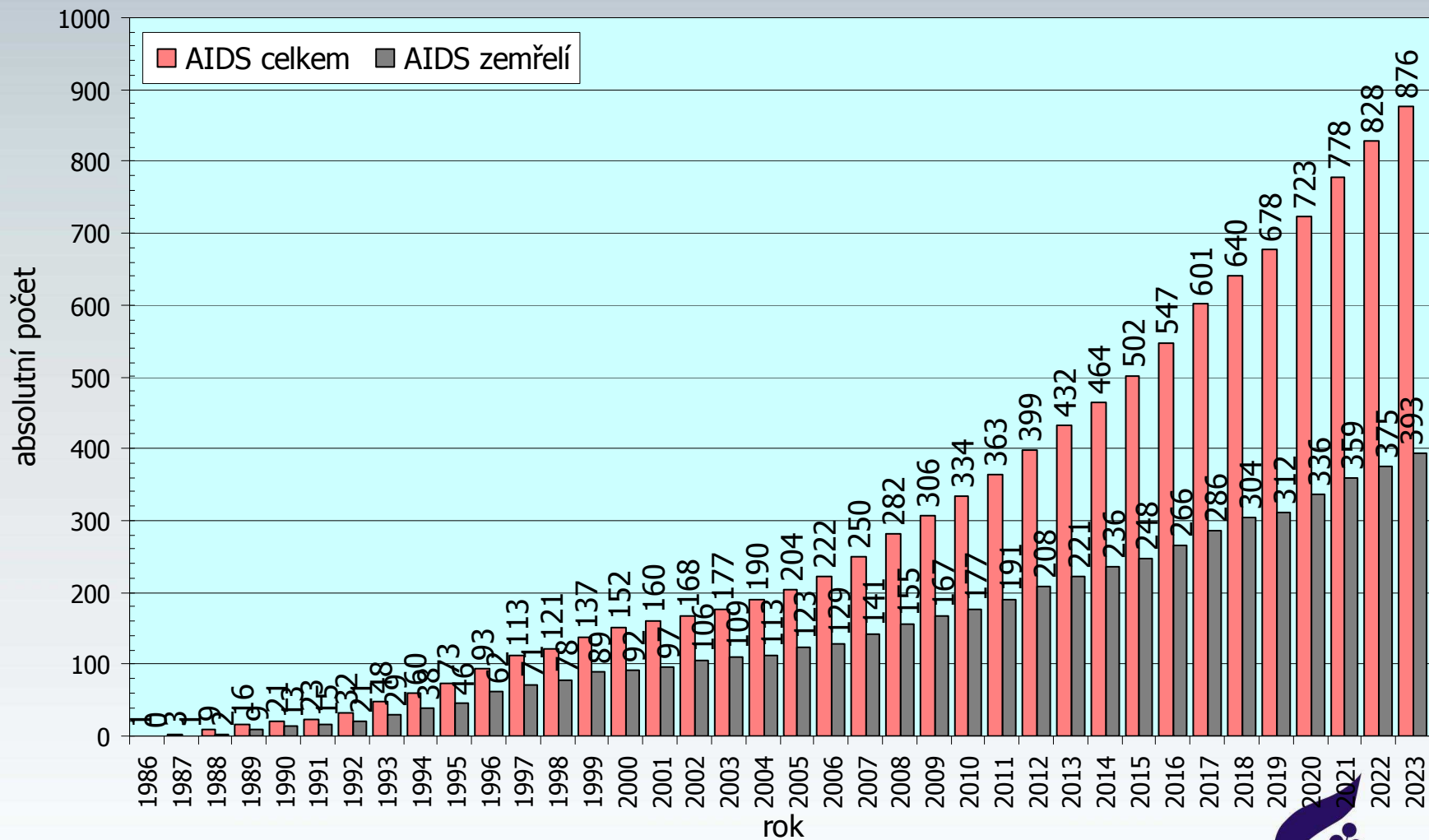


AIDS V ČESKÉ REPUBLICE

(občané ČR a cizinci s dlouhodobým pobytem)

Kumulativní údaje za období

1.1.1986 - 30.11.2023

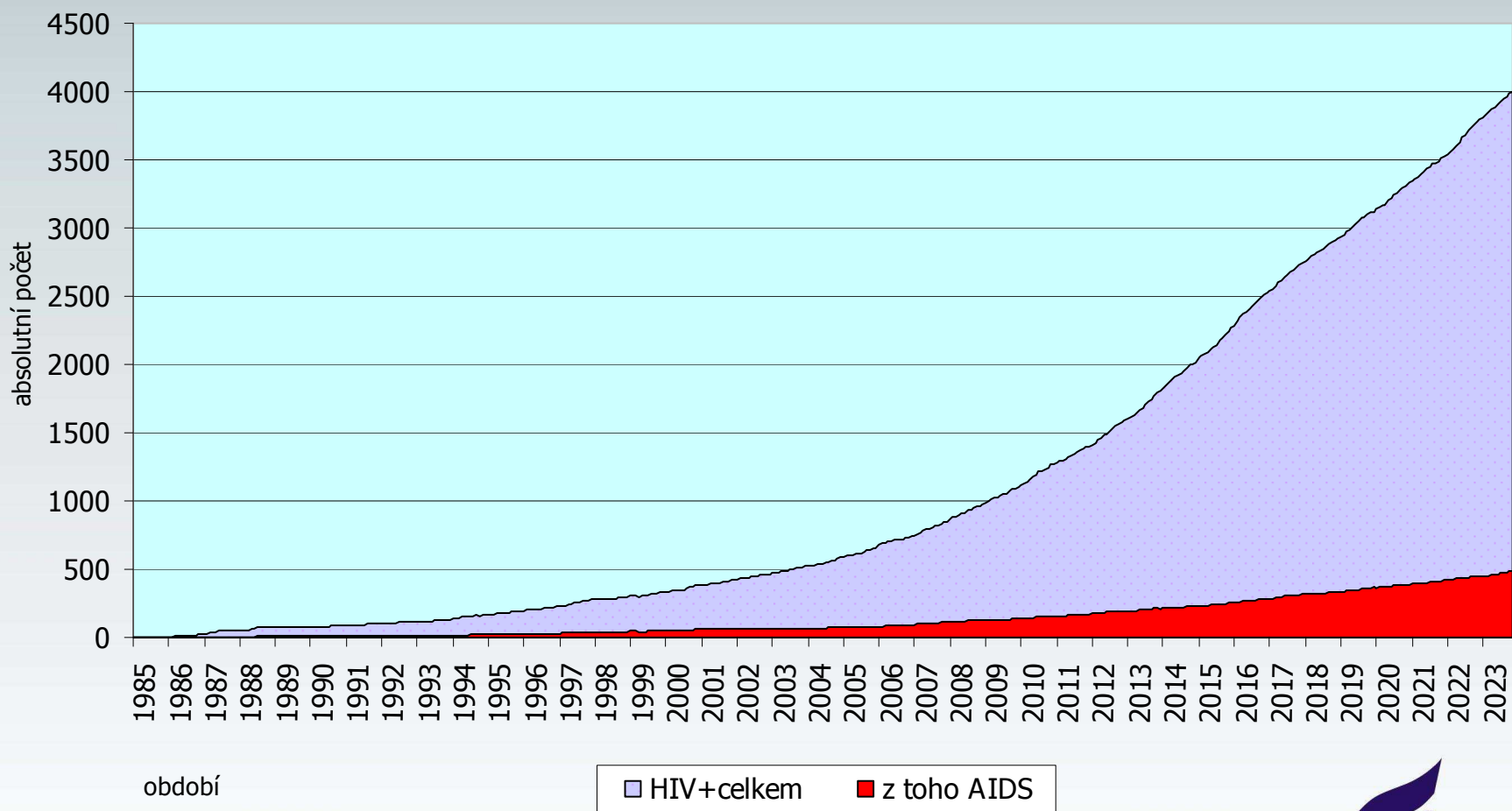


OSOBY ŽIJÍCÍ S HIV/AIDS V ČESKÉ REPUBLICE

(občané ČR a cizinci s dlouhodobým pobytem)

Měsíční údaje za období

1.1.1985 - 30.11.2023



- V souvislosti s válečným konfliktem na Ukrajině bylo v průběhu listopadu 2023 v ČR nově evidováno 14 HIV pozitivních osob z Ukrajiny (6 mužů, 8 ženy) se statutem uprchlíka. Za období od ledna do listopadu 2023 bylo nově zaznamenáno celkem 141 HIV pozitivních uprchlíků (52 mužů, 89 žen) v průměrném věku 40 let, z nichž 94 (66,7 %) o své HIV pozitivitě již vědělo. Kumulativně za celou dobu konfliktu od března 2022 do listopadu 2023 včetně bylo evidováno 719 HIV pozitivních uprchlíků z Ukrajiny (250 mužů, 469 žen).
- V listopadu 2023 byly zaznamenány 3 nové případy HIV positivity u ukrajinských rezidentů (kteří nemají status uprchlíka), celkově za období od ledna do listopadu 2023 to bylo 59 případů (38 mužů, 21 žen), z nichž 19 (32,2 %) již o své HIV pozitivitě vědělo.