

CELKOVÝ STAV VYŠETŘOVÁNÍ HIV PROTILÁTEK V ČESKÉ REPUBLICE

Kumulativní údaje ke dni

31.1. 2024

Důvod vyšetření	Celkem vyšetřeno	HIV+	z toho AIDS	Způsob přenosu u HIV+								
				HO	ID	IH	HF	TR	HT	MD	NO	NE
OSOBY VE ZVÝŠENÉM RIZIKU HIV	327174	157	50	31	34	16	16	14	37	0	0	9
Hemofilici	5944	16	8	0	0	0	16	0	0	0	0	0
Příjemci krve a krevních přípravků	17572	14	8	0	0	0	0	14	0	0	0	0
Homo/bisexuálové	16902	16	10	16	0	0	0	0	0	0	0	0
Injekční uživatelé drog	38404	19	2	0	11	7	0	0	1	0	0	0
Osoby často v zahraničí	23467	4	3	0	0	0	0	0	3	0	0	1
Promiskuitní osoby	65889	3	0	2	0	0	0	0	1	0	0	0
Osoby provozující prostituci	54836	20	4	6	2	4	0	0	8	0	0	0
Nápravná zařízení	104160	65	15	7	21	5	0	0	24	0	0	8
KONTAKTY POZITIVNÍCH PŘÍPADŮ	5542	294	37	150	5	4	0	0	127	7	0	1
Homosexuální	1341	152	17	148	0	4	0	0	0	0	0	0
Heterosexuální	594	133	20	2	5	0	0	0	126	0	0	0
Rodinné	505	5	0	0	0	0	0	0	1	3	0	1
Jiné	3102	4	0	0	0	0	0	0	0	4	0	0
KLINICKÉ PŘÍPADY	2858260	1852	612	1158	88	35	1	1	499	1	8	61
Dermatovenerologičtí pacienti	303711	420	45	362	5	7	0	0	45	0	0	1
Psychiatřičtí pacienti	49300	38	8	9	14	4	0	0	11	0	0	0
Dialyzovaní pacienti	167904	1	1	0	1	0	0	0	0	0	0	0
TBC pacienti	14185	27	27	4	5	0	0	0	17	0	0	1
Pacienti s nádorovým onemocněním **	79954	0	0	0	0	0	0	0	0	0	0	0
Různé klinické diagnózy	2243206	1366	531	783	63	24	1	1	426	1	8	59
PREVENTIVNÍ VYŠETŘENÍ	2180995	233	26	117	14	5	0	1	83	1	1	11
Zdravotničtí pracovníci	131991	3	0	3	0	0	0	0	0	0	0	0
Ostatní prevence	1437463	149	18	74	9	3	0	1	52	1	1	8
Předoperační vyšetření **	601106	81	8	40	5	2	0	0	31	0	0	3
Epidemiologická surveillance **	10435	0	0	0	0	0	0	0	0	0	0	0
VYŠETŘENÍ NA VLASTNÍ ŽÁDOST	514795	1828	134	1430	22	21	0	3	307	0	2	43
Pod jménem	280896	1193	95	883	18	14	0	3	247	0	2	26
Anonymní	233899	635	39	547	4	7	0	0	60	0	0	17
VYŠETŘENÍ PRO MEZINÁRODNÍ CERTIFIKÁT	103657	7	0	6	0	0	0	0	1	0	0	0
DÁRCI KRVE, BUNĚK, TKÁNÍ A ORGÁNŮ	26512483	143	8	74	1	2	0	0	48	0	0	18
Dárci krve	26186002	141	8	73	1	2	0	0	47	0	0	18
z toho dárci krve - primodárci *	1361088	50	2	15	0	0	0	0	22	0	0	13
Dárci buněk, tkání a orgánů	326481	2	0	1	0	0	0	0	1	0	0	0
TĚHOTNÉ ŽENY	4326707	130	15	0	8	0	0	0	120	0	1	1
RŮZNÉ MATERIÁLY	233553	0	0	0	0	0	0	0	0	0	0	0
CELKEM	37063166	4644	882	2966	172	83	17	19	1222	9	12	144
CIZINCI	197653	556	51	66	45	0	0	1	122	1	1	320

Způsob přenosu:

HO	homosexuální / bisexuální	ID	injekční uživatelé drog
IH	injekční uživatelé drog + homo/bisex.	HF	hemofilici
TR	příjemci krve a krevních přípravků	HT	heterosexuální
MD	z matky na dítě	NO	nozokomiální
NE	nejištěný / jiný		

Pozn.: * údaje uváděny od r. 1994, ** údaje uváděny od r. 2002

NRL HIV/AIDS



NOVÉ PŘÍPADY INFEKCE HIV A ONEMOCNĚNÍ AIDS V ČESKÉ REPUBLICĚ

Údaje za měsíc

leden 2024

Důvod vyšetření	Celkem vyšetřeno	nové případy		Způsob přenosu u HIV+								
		HIV+	AIDS	HO	ID	IH	HF	TR	HT	MD	NO	NE
OSOBY VE ZVÝŠENÉM RIZIKU HIV	516	0	0	0	0	0	0	0	0	0	0	0
Hemofilici	9	0	0	0	0	0	0	0	0	0	0	0
Příjemci krve a krevních přípravků	3	0	0	0	0	0	0	0	0	0	0	0
Homo/bisexuálové	0	0	0	0	0	0	0	0	0	0	0	0
Injekční uživatelé drog	130	0	0	0	0	0	0	0	0	0	0	0
Osoby často v zahraničí	0	0	0	0	0	0	0	0	0	0	0	0
Promiskuitní osoby	164	0	0	0	0	0	0	0	0	0	0	0
Osoby provozující prostituci	87	0	0	0	0	0	0	0	0	0	0	0
Nápravná zařízení	123	0	0	0	0	0	0	0	0	0	0	0
KONTAKTY POZITIVNÍCH PŘÍPADŮ	7	1	0	1	0	0	0	0	0	0	0	0
Homosexuální	1	1	0	1	0	0	0	0	0	0	0	0
Heterosexuální	0	0	0	0	0	0	0	0	0	0	0	0
Rodinné	2	0	0	0	0	0	0	0	0	0	0	0
Jiné	4	0	0	0	0	0	0	0	0	0	0	0
KLINICKÉ PŘÍPADY	12330	9	0	7	0	0	0	0	2	0	0	0
Dermatovenerologičtí pacienti	822	1	0	1	0	0	0	0	0	0	0	0
Psychiatři pacienti	115	1	0	1	0	0	0	0	0	0	0	0
Dialyzovaní pacienti	1672	0	0	0	0	0	0	0	0	0	0	0
TBC pacienti	26	0	0	0	0	0	0	0	0	0	0	0
Pacienti s nádorovým onemocněním	396	0	0	0	0	0	0	0	0	0	0	0
Různé klinické diagnózy	9299	7	0	5	0	0	0	0	2	0	0	0
PREVENTIVNÍ VYŠETŘENÍ	6774	3	0	2	0	0	0	0	0	0	0	1
Zdravotničtí pracovníci	339	0	0	0	0	0	0	0	0	0	0	0
Ostatní prevence	3952	2	0	2	0	0	0	0	0	0	0	0
Předoperační vyšetření	2430	1	0	0	0	0	0	0	0	0	0	1
Epidemiologická surveillance	53	0	0	0	0	0	0	0	0	0	0	0
VYŠETŘENÍ NA VLASTNÍ ŽÁDOST	1837	9	1	4	0	0	0	0	3	0	0	2
Pod jménem	933	7	1	3	0	0	0	0	2	0	0	2
Anonymní	904	2	0	1	0	0	0	0	1	0	0	0
VYŠETŘENÍ PRO MEZINÁRODNÍ CERTIFIKÁT	99	0	0	0	0	0	0	0	0	0	0	0
DÁRCI KRVE, BUNĚK, TKÁNÍ A ORGÁNŮ	126693	2	0	1	0	0	0	0	1	0	0	0
Dárci krve	125878	2	0	1	0	0	0	0	1	0	0	0
z toho dárci krve - primodárci	5677	0	0	0	0	0	0	0	0	0	0	0
Dárci buněk, tkání a orgánů	815	0	0	0	0	0	0	0	0	0	0	0
TĚHOTNÉ ŽENY	7492	1	0	0	0	0	0	0	1	0	0	0
RŮZNÉ MATERIÁLY	33	0	0	0	0	0	0	0	0	0	0	0
CELKEM	155781	25	1	15	0	0	0	0	7	0	0	3
CIZINCI	505	1	0	0	0	0	0	0	0	0	0	1

Způsob přenosu:

HO	homosexuální / bisexuální	ID	injekční uživatelé drog
IH	injekční uživatelé drog + homo/bisex.	HF	hemofilici
TR	příjemci krve a krevních přípravků	HT	heterosexuální
MD	z matky na dítě	NO	nozokomiální
NE	nezjištěný / jiný		

HIV POZITIVNÍ PŘÍPADY V ČR

PODLE ZPŮSOBU PŘENOSU, KLINICKÉHO STADIA A POHLAVÍ

Kumulativní údaje za období

1.10.1985 - 31.1.2024

ZPŮSOB PŘENOSU	CELKOVÝ POČET			KLINICKÉ STADIUM								
	HIV+			asymptomatické			sympt. non-AIDS			AIDS		
	muži	ženy	celkem	muži	ženy	celkem	muži	ženy	celkem	muži	ženy	celkem
Homosexuální / bisexuální	2966	0	2966	2287	0	2287	270	0	270	409	0	409
Injekční uživatelé drog (IUD)	131	41	172	66	28	94	19	2	21	46	11	57
IUD + homosexuální / bisexuální	83	0	83	57	0	57	11	0	11	15	0	15
Hemofilici	17	0	17	1	0	1	7	0	7	9	0	9
Příjemci krve a krevních přípravků	15	4	19	5	1	6	5	0	5	5	3	8
Heterosexuální	626	596	1222	362	371	733	62	85	147	202	140	342
Matka - dítě	4	5	9	4	3	7	0	1	1	0	1	1
Nozokomiální	6	6	12	4	3	7	0	2	2	2	1	3
Jiný	4	2	6	2	2	4	0	0	0	2	0	2
Nezjištěný	114	24	138	79	18	97	5	0	5	30	6	36
Celkem občané ČR / rezidenti	3966	678	4644	2867	426	3293	379	90	469	720	162	882
Cizinci	386	170	556	323	155	478	21	6	27	42	9	51
Celkem HIV+	4352	848	5200	3190	581	3771	400	96	496	762	171	933

HIV POZITIVNÍ PŘÍPADY V ČR PODLE POHLAVÍ, VĚKU A KLINICKÉHO STADIA V DOBĚ PRVNÍ DIAGNÓZY A POČTU ÚMRTÍ

(občané ČR a cizinci s dlouhodobým pobytem)

Kumulativní údaje ke dni

31.1. 2024

Věková skupina	Věk při první diagnóze HIV+			Věk při první diagnóze HIV+ u asympt. osob			Věk při první diagnóze sympt. non AIDS			Věk při první diagnóze AIDS		
	muži	ženy	celkem	muži	ženy	celkem	muži	ženy	celkem	muži	ženy	celkem
0-4	4	5	9	3	3	6	0	1	1	0	1	1
5-9	3	1	4	2	1	3	0	0	0	0	0	0
10-14	7	2	9	0	1	1	0	1	1	1	0	1
15-19	69	31	100	44	20	64	7	1	8	4	1	5
20-24	482	108	590	378	82	460	28	9	37	24	7	31
25-29	791	119	910	640	74	714	52	14	66	77	20	97
30-34	790	133	923	595	87	682	72	17	89	127	34	161
35-39	668	80	748	484	60	544	77	10	87	144	17	161
40-44	485	75	560	338	39	377	45	12	57	114	32	146
45-49	320	43	363	210	23	233	43	9	52	85	18	103
50-54	162	40	202	95	21	116	21	7	28	52	10	62
55-59	104	30	134	44	15	59	23	2	25	49	12	61
60-	81	11	92	34	0	34	11	7	18	43	10	53
Celkem	3966	678	4644	2867	426	3293	379	90	469	720	162	882
Úmrtí	510	99	609	106	12	118	82	14	96	322	73	395

HIV POZITIVNÍ PŘÍPADY V ČR

PODLE BYDLIŠTĚ V DOBĚ PRVNÍ DIAGNÓZY HIV A SOUČASNÉHO KLINICKÉHO STADIA

(občané ČR a cizinci s dlouhodobým pobytem)

Kumulativní údaje za období

1.10.1985 - 31.1.2024

kraj	celkový počet HIV/AIDS		klinické stadium					
			asymptomatické		sympt. non AIDS		AIDS	
	abs.	rel. *	abs.	rel. *	abs.	rel. *	abs.	rel. *
Praha	2147	158,2	1599	117,8	183	13,5	365	26,9
Středočeský	452	31,4	328	22,8	34	2,4	90	6,3
Jihočeský	154	23,6	86	13,2	31	4,8	37	5,7
Plzeňský	186	30,7	110	18,2	30	5,0	46	7,6
Karlovarský	125	42,5	70	23,8	22	7,5	33	11,2
Ústecký	250	30,8	190	23,4	16	2,0	44	5,4
Liberecký	126	28,1	93	20,7	7	1,6	26	5,8
Královéhradecký	103	18,6	59	10,6	14	2,5	30	5,4
Pardubický	101	19,1	63	11,9	12	2,3	26	4,9
Vysočina	61	11,8	41	8,0	9	1,7	11	2,1
Jihomoravský	419	34,4	295	24,2	63	5,2	61	5,0
Olomoucký	129	20,4	95	15,0	13	2,1	21	3,3
Zlínský	86	14,8	51	8,8	7	1,2	28	4,8
Moravskoslezský	305	25,6	213	17,9	28	2,4	64	5,4
Celkem ČR	4644	42,9	3293	30,4	469	4,3	882	8,1

HIV POZITIVNÍ CIZINCI V ČR

PODLE PŮVODU - GEOGRAFICKÉ OBLASTI

Kumulativní údaje za období

1.10.1985 - 31.1.2024

Geografická oblast	Muži	Ženy	Celkem	Způsob přenosu								
				HO	ID	IH	HF	TR	HT	MD	NO	NE
ZÁPADNÍ EVROPA	73	15	88	16	5	0	0	0	7	0	0	60
STŘEDNÍ EVROPA	65	19	84	15	2	0	0	1	20	0	1	45
VÝCHODNÍ EVROPA	107	75	182	18	31	0	0	0	63	0	0	70
SUBSAHARSKÁ AFRIKA	67	54	121	1	0	0	0	0	21	1	0	98
SEVERNÍ AFRIKA A BLÍZKÝ VÝCHOD	8	0	8	1	1	0	0	0	1	0	0	5
JIŽNÍ A JIHOVÝCHODNÍ ASIE	22	4	26	2	5	0	0	0	4	0	0	15
VÝCHODNÍ ASIE A OCEÁNIE	3	1	4	1	1	0	0	0	0	0	0	2
AUSTRÁLIE A NOVÝ ZÉLAND	0	0	0	0	0	0	0	0	0	0	0	0
SEVERNÍ AMERIKA	21	0	21	8	0	0	0	0	3	0	0	10
KARIBSKÁ OBLAST	8	1	9	1	0	0	0	0	2	0	0	6
JIŽNÍ AMERIKA	12	1	13	3	0	0	0	0	1	0	0	9
CELKEM	386	170	556	66	45	0	0	1	122	1	1	320

Způsob přenosu:

HO homosexuální / bisexuální

IH injekční uživatelé drog + homosexuální/bisexuální

TR příjemci krve a krevních přípravků

MD z matky na dítě

NE nezjištěný / jiný

ID injekční uživatelé drog

HF hemofilici

HT heterosexuální

NO nozokomiální

CELKOVÝ POČET VYŠETŘENÍ A POČET HIV+ V JEDNOTLIVÝCH MĚSÍCÍCH BĚŽNÉHO ROKU

za období
1.1. - 31.1. 2024

Měsíc	Občané ČR a rezidenti				Cizinci		
	Počet vyšetření	HIV+			Počet vyšetření	HIV+	
		Občané ČR	Rezidenti	Celkem		Celkem	z toho
leden	155781	17	8	25	505	1	Keňa/Ž
únor							
březen							
duben							
květen							
červen							
červenec							
srpen							
září							
říjen							
listopad							
prosinec							
Celkem	155781	17	8	25	505	1	

Pozn: M-muž Ž-žena

**NOVÉ PŘÍPADY HIV INFEKCE V ČESKÉ REPUBLICE
PODLE REGIONU, ZPŮSOBU PŘENOSU A POHLAVÍ**
(občané ČR a cizinci s dlouhodobým pobytem)
Absolutní počty za leden 2024

KRAJ / OKRES*	ZPŮSOB PŘENOSU A POHLAVÍ								CELKEM		
	HO	ID	IH	TR	HT	MD	NO	NE	celkem	muži	ženy
Hlavní město Praha	8M	0	0	0	1Ž	0	0	2M	11	10	1
Středočeský kraj	1M	0	0	0	1M	0	0	0	2	2	0
Mladá Boleslav	1M	0	0	0	0	0	0	0	1	1	0
Příbram	0	0	0	0	1M	0	0	0	1	1	0
Jihočeský kraj	0	0	0	0	0	0	0	0	0	0	0
Plzeňský kraj	0	0	0	0	1Ž	0	0	0	1	0	1
Plzeň-jih	0	0	0	0	1Ž	0	0	0	1	0	1
Karlovarský kraj	0	0	0	0	0	0	0	1M	1	1	0
Cheb	0	0	0	0	0	0	0	1M	1	1	0
Ústecký kraj	0	0	0	0	0	0	0	0	0	0	0
Liberecký kraj	0	0	0	0	0	0	0	0	0	0	0
Královéhradecký kraj	1M	0	0	0	0	0	0	0	1	1	0
Hradec Králové	1M	0	0	0	0	0	0	0	1	1	0
Pardubický kraj	0	0	0	0	0	0	0	0	0	0	0
Kraj Vysočina	0	0	0	0	1M	0	0	0	1	1	0
Pelhřimov	0	0	0	0	1M	0	0	0	1	1	0
Jihomoravský kraj	3M	0	0	0	1Ž	0	0	0	4	3	1
Brno-město	2M	0	0	0	1Ž	0	0	0	3	2	1
Hodonín	1M	0	0	0	0	0	0	0	1	1	0
Olomoucký kraj	1M	0	0	0	0	0	0	0	1	1	0
Olomouc	1M	0	0	0	0	0	0	0	1	1	0
Zlínský kraj	0	0	0	0	0	0	0	0	0	0	0
Moravskoslezský kraj	1M	0	0	0	1M 1Ž	0	0	0	3	2	1
Frýdek-Místek	1M	0	0	0	0	0	0	0	1	1	0
Ostrava-město	0	0	0	0	1M 1Ž	0	0	0	2	1	1
CELKEM	15M	0	0	0	3M 4Ž	0	0	3M	25	21	4

Vysvětlivky

Pohlaví:

M - muž, Ž - žena

Způsob přenosu:

HO - homosexuální / bisexuální

ID - injekční uživatelé drog

TR - příjemci krve a krevních přípravků

HT - heterosexuální

NO - nozokomiální

IH - injekční uživatelé drog + homo/bisex.

MD - z matky na dítě

NE - nezjištěný / jiný

Kraj / okres: trvalé či přechodné bydliště v době prvního záchytu HIV/AIDS

* Uváděny jsou jen okresy, v nichž v daném měsíci byly identifikovány nové případy HIV/AIDS

NOVÉ PŘÍPADY HIV INFEKCE V ČESKÉ REPUBLICE PODLE REGIONU

(občané ČR a cizinci s dlouhodobým pobytem)

údaje ke dni:

31.1.2024

KRAJ	rok 2024		posledních 12 měsíců	
	leden 2024		únor 2023 - leden 2024	
	abs.	rel. na 1 mil.	abs.	rel. na 1 mil.
Hlavní město Praha	11	8,11	100	73,69
Středočeský kraj	2	1,39	23	15,98
Jihočeský kraj	0	0,00	10	15,34
Plzeňský kraj	1	1,65	9	14,88
Karlovarský kraj	1	3,40	6	20,41
Ústecký kraj	0	0,00	8	9,85
Liberecký kraj	0	0,00	5	11,14
Královéhradecký kraj	1	1,80	5	9,01
Pardubický kraj	0	0,00	6	11,34
Kraj Vysočina	1	1,94	8	15,53
Jihomoravský kraj	4	3,29	37	30,40
Olomoucký kraj	1	1,58	11	17,41
Zlínský kraj	0	0,00	6	10,33
Moravskoslezský kraj	3	2,52	19	15,97
CELKEM ČR	25	2,31	253	23,37

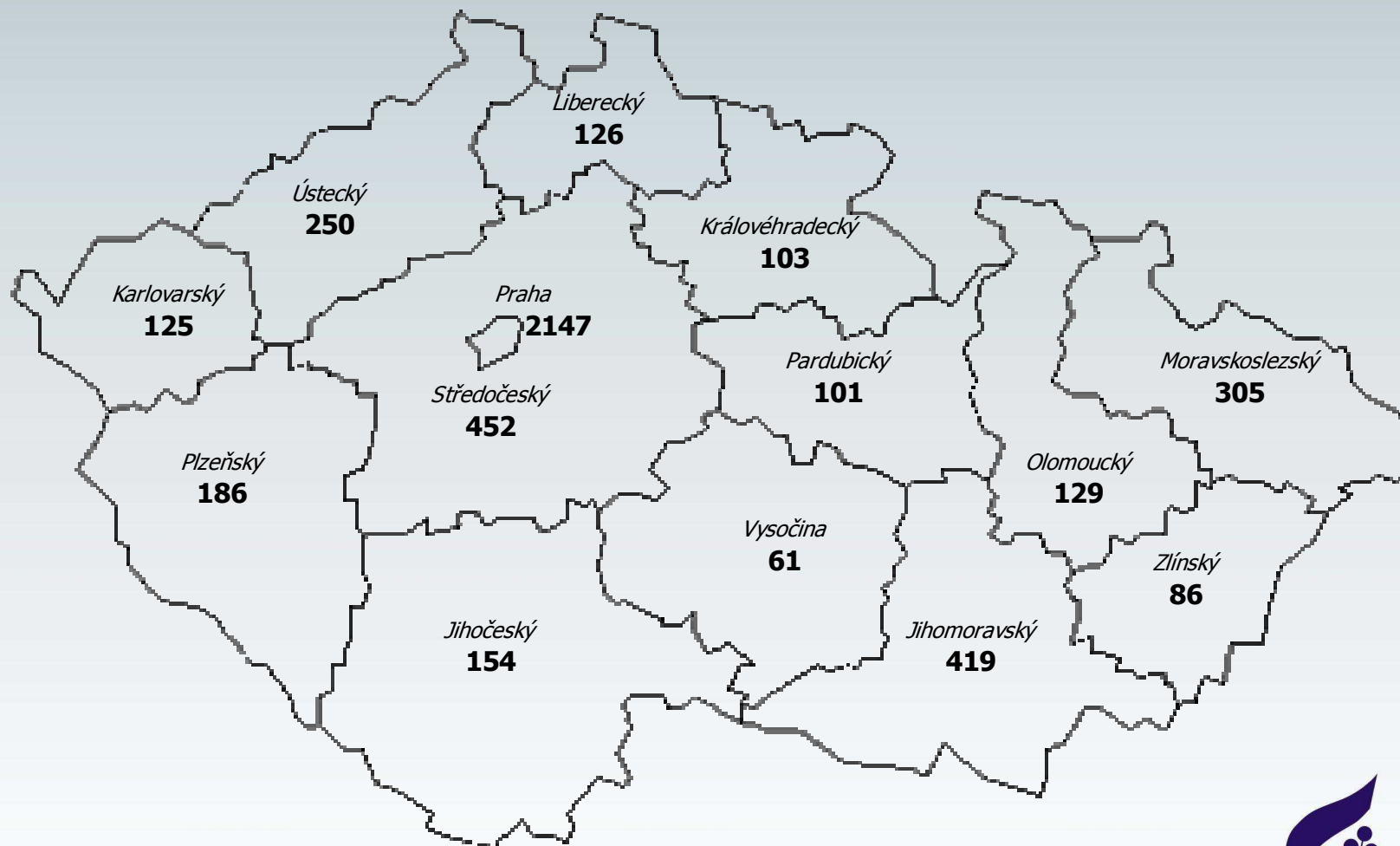
HIV INFEKCE V ČESKÉ REPUBLICĚ

PODLE KRAJE BYDLIŠTĚ V DOBĚ PRVNÍ DIAGNÓZY HIV

(občané ČR a cizinci s dlouhodobým pobytem)

Kumulativní údaje za období

1.10.1985 - 31.1.2024

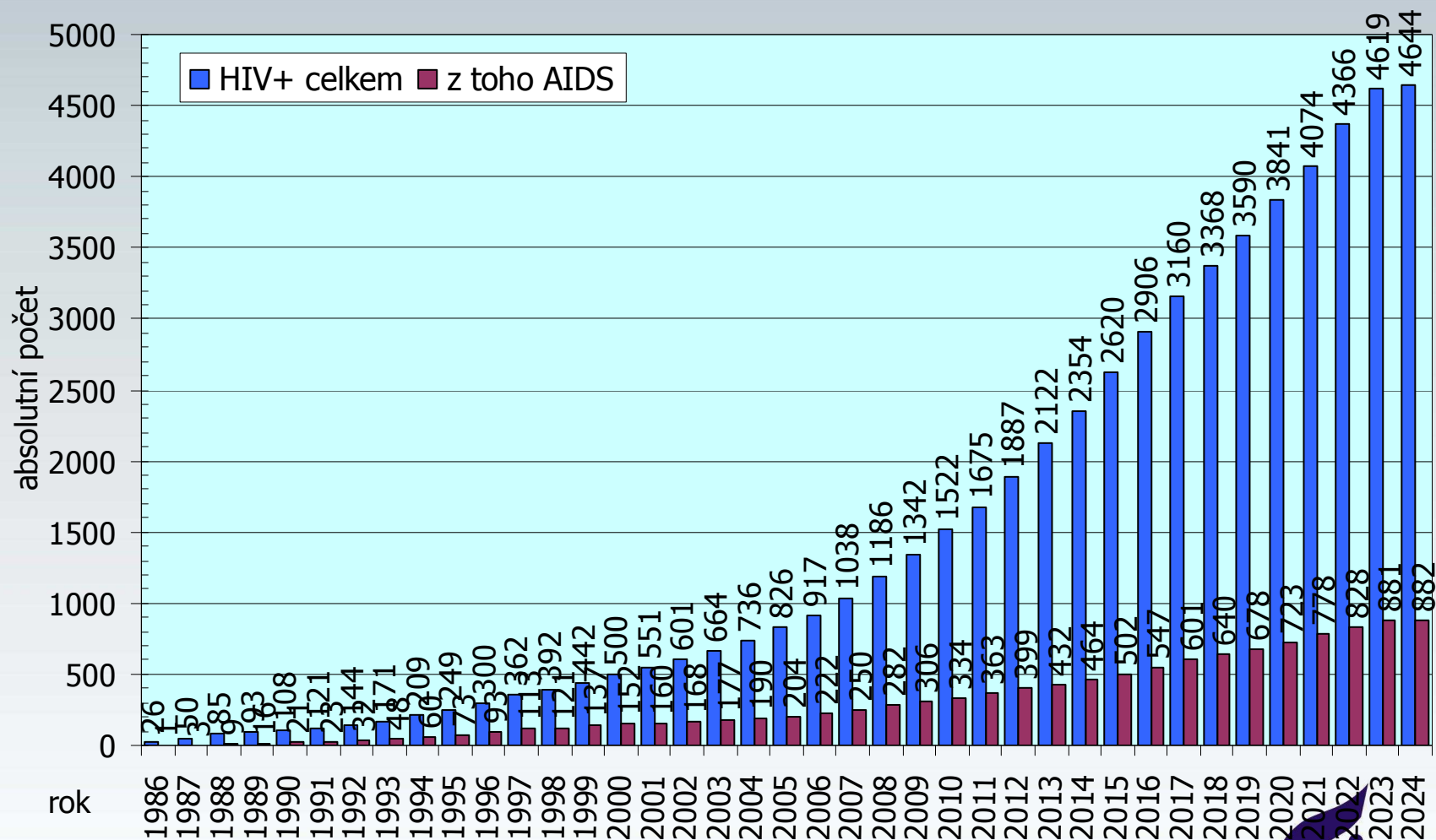


HIV / AIDS V ČESKÉ REPUBLICE

(občané ČR a cizinci s dlouhodobým pobytem)

Kumulativní údaje za období

1.1.1986 - 31.1.2024

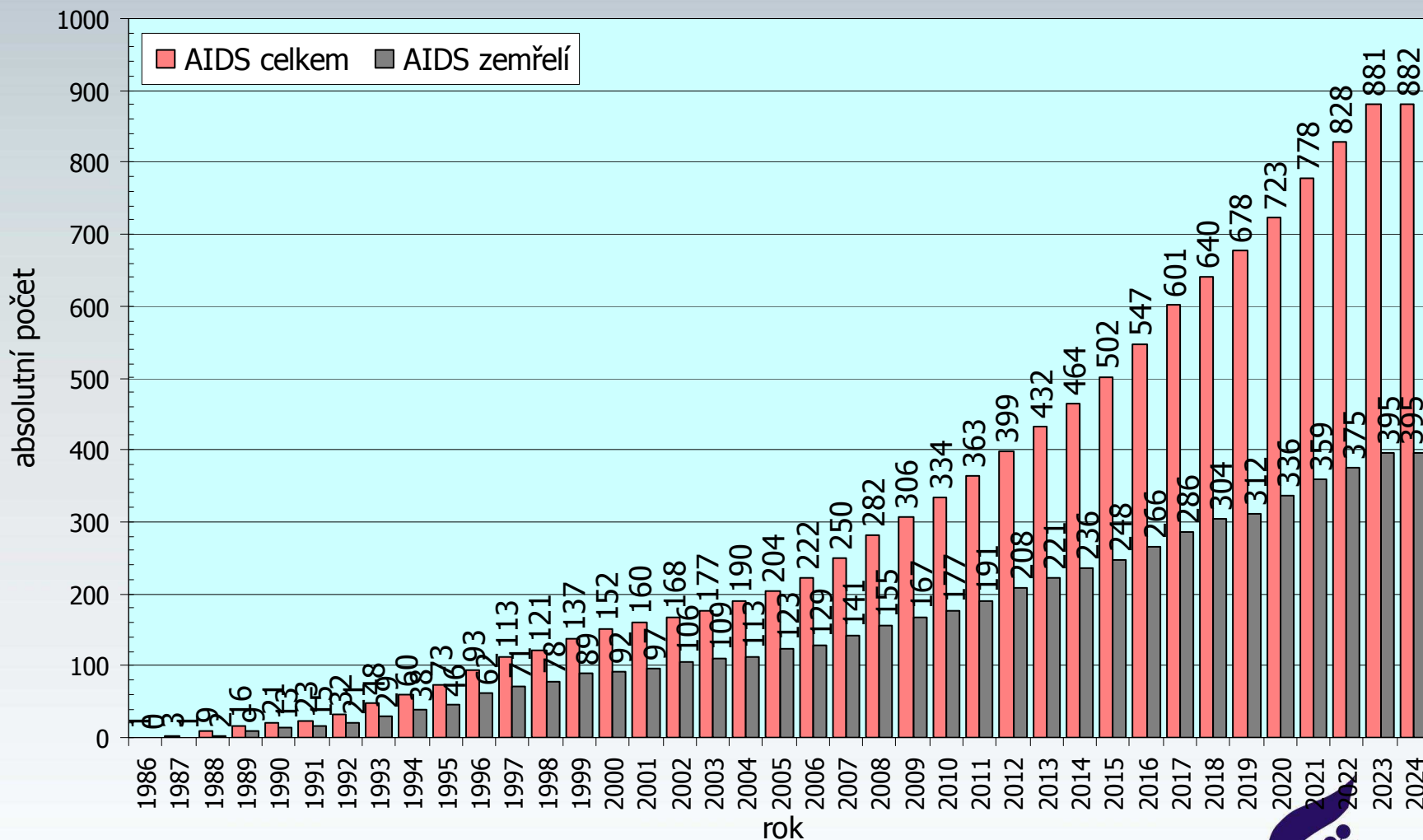


AIDS V ČESKÉ REPUBLICE

(občané ČR a cizinci s dlouhodobým pobytem)

Kumulativní údaje za období

1.1.1986 - 31.1.2024

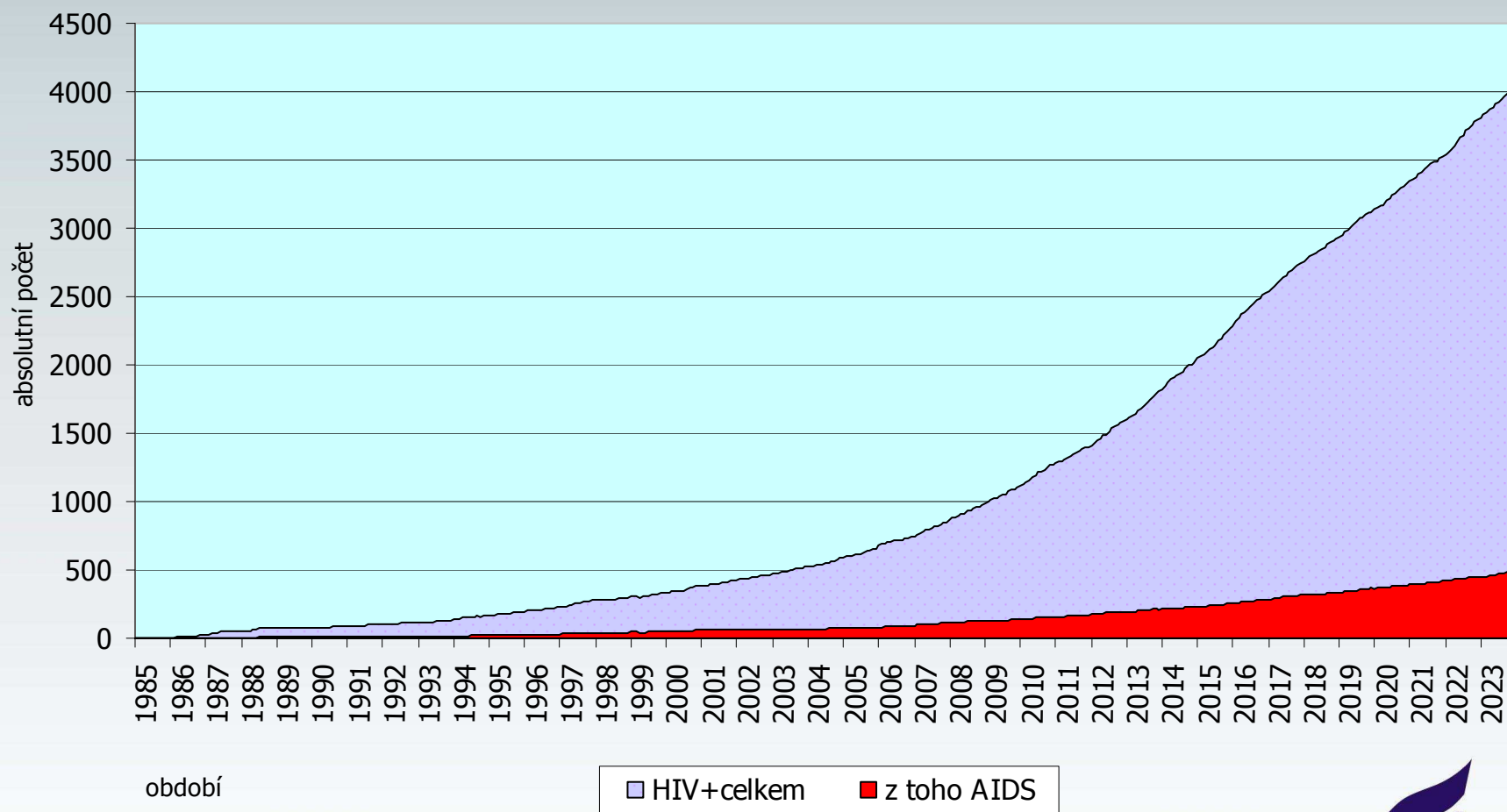


OSOBY ŽIJÍCÍ S HIV/AIDS V ČESKÉ REPUBLICE

(občané ČR a cizinci s dlouhodobým pobytem)

Měsíční údaje za období

1.1.1985 - 31.1.2024



V souvislosti s válečným konfliktem na Ukrajině bylo v průběhu ledna 2024 v ČR nově evidováno 10 HIV pozitivních osob z Ukrajiny (4 muži, 6 žen) se statutem uprchlíka. Kumulativně za celou dobu konfliktu od března 2022 do ledna 2024 včetně bylo evidováno 737 HIV pozitivních uprchlíků z Ukrajiny (259 mužů, 478 žen). V lednu 2024 byly zaznamenány 4 nové případy HIV positivity (2 muži, 2 ženy) u ukrajinských rezidentů (kteří nemají status uprchlíka).