

CELKOVÝ STAV VYŠETŘOVÁNÍ HIV PROTILÁTEK V ČESKÉ REPUBLICE

Kumulativní údaje ke dni

29.2. 2024

Důvod vyšetření	Celkem vyšetřeno	z toho		Způsob přenosu u HIV+								
		HIV+	AIDS	HO	ID	IH	HF	TR	HT	MD	NO	NE
OSOBY VE ZVÝŠENÉM RIZIKU HIV	327733	157	50	31	34	16	16	14	37	0	0	9
Hemofilici	5961	16	8	0	0	0	16	0	0	0	0	0
Příjemci krve a krevních přípravků	17573	14	8	0	0	0	0	14	0	0	0	0
Homo/bisexuálové	16902	16	10	16	0	0	0	0	0	0	0	0
Injekční uživatelé drog	38539	19	2	0	11	7	0	0	1	0	0	0
Osoby často v zahraničí	23467	4	3	0	0	0	0	0	3	0	0	1
Promiskuitní osoby	66023	3	0	2	0	0	0	0	1	0	0	0
Osoby provozující prostituci	54977	20	4	6	2	4	0	0	8	0	0	0
Nápravná zařízení	104291	65	15	7	21	5	0	0	24	0	0	8
KONTAKTY POZITIVNÍCH PŘÍPADŮ	5556	294	37	150	5	4	0	0	127	7	0	1
Homosexuální	1343	152	17	148	0	4	0	0	0	0	0	0
Heterosexuální	594	133	20	2	5	0	0	0	126	0	0	0
Rodinné	506	5	0	0	0	0	0	0	1	3	0	1
Jiné	3113	4	0	0	0	0	0	0	0	4	0	0
KLINICKÉ PŘÍPADY	2873836	1861	612	1166	88	35	1	1	499	1	8	62
Dermatovenerologičtí pacienti	304656	422	45	364	5	7	0	0	45	0	0	1
Psychiatřičtí pacienti	49381	38	8	9	14	4	0	0	11	0	0	0
Dialyzovaní pacienti	168389	1	1	0	1	0	0	0	0	0	0	0
TBC pacienti	14204	27	27	4	5	0	0	0	17	0	0	1
Pacienti s nádorovým onemocněním **	80578	0	0	0	0	0	0	0	0	0	0	0
Různé klinické diagnózy	2256628	1373	531	789	63	24	1	1	426	1	8	60
PREVENTIVNÍ VYŠETŘENÍ	2186974	235	26	119	14	5	0	1	83	1	1	11
Zdravotničtí pracovníci	132362	3	0	3	0	0	0	0	0	0	0	0
Ostatní prevence	1441225	150	18	75	9	3	0	1	52	1	1	8
Předoperační vyšetření **	602936	82	8	41	5	2	0	0	31	0	0	3
Epidemiologická surveillance **	10451	0	0	0	0	0	0	0	0	0	0	0
VYŠETŘENÍ NA VLASTNÍ ŽÁDOST	515806	1840	134	1437	22	21	0	3	312	0	2	43
Pod jménem	281559	1202	95	888	18	14	0	3	251	0	2	26
Anonymní	234247	638	39	549	4	7	0	0	61	0	0	17
VYŠETŘENÍ PRO MEZINÁRODNÍ CERTIFIKÁT	103734	7	0	6	0	0	0	0	1	0	0	0
DÁRCI KRVE, BUNĚK, TKÁNÍ A ORGÁNŮ	26632411	143	8	74	1	2	0	0	49	0	0	17
Dárci krve	26304886	141	8	73	1	2	0	0	48	0	0	17
z toho dárci krve - primodárci *	1368800	50	2	15	0	0	0	0	23	0	0	12
Dárci buněk, tkání a orgánů	327525	2	0	1	0	0	0	0	1	0	0	0
TĚHOTNÉ ŽENY	4335859	131	15	0	8	0	0	0	121	0	1	1
RŮZNÉ MATERIÁLY	233699	0	0	0	0	0	0	0	0	0	0	0
CELKEM	37215608	4668	882	2983	172	83	17	19	1229	9	12	144
CIZINCI	197908	556	51	66	45	0	0	1	122	1	1	320

Způsob přenosu:

HO	homosexuální / bisexuální	ID	injekční uživatelé drog
IH	injekční uživatelé drog + homo/bisex.	HF	hemofilici
TR	příjemci krve a krevních přípravků	HT	heterosexuální
MD	z matky na dítě	NO	nozokomiální
NE	nezjištěný / jiný		

Pozn.: * údaje uváděny od r. 1994, ** údaje uváděny od r. 2002

NRL HIV/AIDS



NOVÉ PŘÍPADY INFEKCE HIV A ONEMOCNĚNÍ AIDS V ČESKÉ REPUBLICĚ

Údaje za měsíc

únor 2024

Důvod vyšetření	Celkem vyšetřeno	nové případy		Způsob přenosu u HIV+								
		HIV+	AIDS	HO	ID	IH	HF	TR	HT	MD	NO	NE
OSOBY VE ZVÝŠENÉM RIZIKU HIV	559	0	0	0	0	0	0	0	0	0	0	0
Hemofilici	17	0	0	0	0	0	0	0	0	0	0	0
Příjemci krve a krevních přípravků	1	0	0	0	0	0	0	0	0	0	0	0
Homo/bisexuálové	0	0	0	0	0	0	0	0	0	0	0	0
Injekční uživatelé drog	135	0	0	0	0	0	0	0	0	0	0	0
Osoby často v zahraničí	0	0	0	0	0	0	0	0	0	0	0	0
Promiskuitní osoby	134	0	0	0	0	0	0	0	0	0	0	0
Osoby provozující prostituci	141	0	0	0	0	0	0	0	0	0	0	0
Nápravná zařízení	131	0	0	0	0	0	0	0	0	0	0	0
KONTAKTY POZITIVNÍCH PŘÍPADŮ	14	0	0	0	0	0	0	0	0	0	0	0
Homosexuální	2	0	0	0	0	0	0	0	0	0	0	0
Heterosexuální	0	0	0	0	0	0	0	0	0	0	0	0
Rodinné	1	0	0	0	0	0	0	0	0	0	0	0
Jiné	11	0	0	0	0	0	0	0	0	0	0	0
KLINICKÉ PŘÍPADY	15576	9	0	8	0	0	0	0	0	0	0	1
Dermatovenerologičtí pacienti	945	2	0	2	0	0	0	0	0	0	0	0
Psychiatři pacienti	81	0	0	0	0	0	0	0	0	0	0	0
Dialyzovaní pacienti	485	0	0	0	0	0	0	0	0	0	0	0
TBC pacienti	19	0	0	0	0	0	0	0	0	0	0	0
Pacienti s nádorovým onemocněním	624	0	0	0	0	0	0	0	0	0	0	0
Různé klinické diagnózy	13422	7	0	6	0	0	0	0	0	0	0	1
PREVENTIVNÍ VYŠETŘENÍ	5979	2	0	2	0	0	0	0	0	0	0	0
Zdravotničtí pracovníci	371	0	0	0	0	0	0	0	0	0	0	0
Ostatní prevence	3762	1	0	1	0	0	0	0	0	0	0	0
Předoperační vyšetření	1830	1	0	1	0	0	0	0	0	0	0	0
Epidemiologická surveillance	16	0	0	0	0	0	0	0	0	0	0	0
VYŠETŘENÍ NA VLASTNÍ ŽÁDOST	1011	12	0	7	0	0	0	0	4	0	0	1
Pod jménem	663	9	0	5	0	0	0	0	3	0	0	1
Anonymní	348	3	0	2	0	0	0	0	1	0	0	0
VYŠETŘENÍ PRO MEZINÁRODNÍ CERTIFIKÁT	77	0	0	0	0	0	0	0	0	0	0	0
DÁRCI KRVE, BUNĚK, TKÁNÍ A ORGÁNŮ	119928	0	0	0	0	0	0	0	0	0	0	0
Dárci krve	118884	0	0	0	0	0	0	0	0	0	0	0
z toho dárci krve - přímódárci	7712	0	0	0	0	0	0	0	0	0	0	0
Dárci buněk, tkání a orgánů	1044	0	0	0	0	0	0	0	0	0	0	0
TĚHOTNÉ ŽENY	9152	1	0	0	0	0	0	0	1	0	0	0
RŮZNÉ MATERIÁLY	146	0	0	0	0	0	0	0	0	0	0	0
CELKEM	152442	24	0	17	0	0	0	0	5	0	0	2
CIZINCI	255	0	0	0	0	0	0	0	0	0	0	0

Způsob přenosu:

HO homosexuální / bisexuální
 IH injekční uživatelé drog + homo/bisex.
 TR příjemci krve a krevních přípravků
 MD z matky na dítě
 NE nejištěný / jiný

ID injekční uživatelé drog
 HF hemofilici
 HT heterosexuální
 NO nozokomiální

HIV POZITIVNÍ PŘÍPADY V ČR

PODLE ZPŮSOBU PŘENOSU, KLINICKÉHO STADIA A POHLAVÍ

Kumulativní údaje za období

1.10.1985 - 29.2.2024

ZPŮSOB PŘENOSU	CELKOVÝ POČET			KLINICKÉ STADIUM								
	HIV+			asymptomatické			sympt. non-AIDS			AIDS		
	muži	ženy	celkem	muži	ženy	celkem	muži	ženy	celkem	muži	ženy	celkem
Homosexuální / bisexuální	2983	0	2983	2301	0	2301	273	0	273	409	0	409
Injekční uživatelé drog (IUD)	131	41	172	66	27	93	19	3	22	46	11	57
IUD + homosexuální / bisexuální	83	0	83	57	0	57	11	0	11	15	0	15
Hemofilici	17	0	17	1	0	1	7	0	7	9	0	9
Příjemci krve a krevních přípravků	15	4	19	5	1	6	5	0	5	5	3	8
Heterosexuální	631	598	1229	367	373	740	62	85	147	202	140	342
Matka - dítě	4	5	9	4	3	7	0	1	1	0	1	1
Nozokomiální	6	6	12	4	3	7	0	2	2	2	1	3
Jiný	4	2	6	2	2	4	0	0	0	2	0	2
Nezjištěný	113	25	138	78	19	97	5	0	5	30	6	36
Celkem občané ČR / rezidenti	3987	681	4668	2885	428	3313	382	91	473	720	162	882
Cizinci	386	170	556	323	155	478	21	6	27	42	9	51
Celkem HIV+	4373	851	5224	3208	583	3791	403	97	500	762	171	933

HIV POZITIVNÍ PŘÍPADY V ČR PODLE POHLAVÍ, VĚKU A KLINICKÉHO STADIA V DOBĚ PRVNÍ DIAGNÓZY A POČTU ÚMRTÍ

(občané ČR a cizinci s dlouhodobým pobytem)

Kumulativní údaje ke dni

29.2. 2024

Věková skupina	Věk při první diagnóze HIV+			Věk při první diagnóze HIV+ u asympt. osob			Věk při první diagnóze sympt. non AIDS			Věk při první diagnóze AIDS		
	muži	ženy	celkem	muži	ženy	celkem	muži	ženy	celkem	muži	ženy	celkem
0-4	4	5	9	3	3	6	0	1	1	0	1	1
5-9	3	1	4	2	1	3	0	0	0	0	0	0
10-14	7	2	9	0	1	1	0	1	1	1	0	1
15-19	69	31	100	44	20	64	7	1	8	4	1	5
20-24	484	108	592	379	82	461	28	9	37	24	7	31
25-29	795	120	915	644	74	718	52	14	66	77	20	97
30-34	793	133	926	598	87	685	72	17	89	127	34	161
35-39	670	80	750	485	60	545	78	10	88	144	17	161
40-44	490	76	566	342	40	382	47	12	59	114	32	146
45-49	322	44	366	212	24	236	43	10	53	85	18	103
50-54	163	40	203	96	21	117	21	7	28	52	10	62
55-59	105	30	135	45	15	60	23	2	25	49	12	61
60-	82	11	93	35	0	35	11	7	18	43	10	53
Celkem	3987	681	4668	2885	428	3313	382	91	473	720	162	882
Úmrtí	513	100	613	106	12	118	83	15	98	324	73	397

HIV POZITIVNÍ PŘÍPADY V ČR

PODLE BYDLIŠTĚ V DOBĚ PRVNÍ DIAGNÓZY HIV A SOUČASNÉHO KLINICKÉHO STADIA

(občané ČR a cizinci s dlouhodobým pobytem)

Kumulativní údaje za období

1.10.1985 - 29.2.2024

kraj	celkový počet HIV/AIDS		klinické stadium					
			asymptomatické		sympt. non AIDS		AIDS	
	abs.	rel. *	abs.	rel. *	abs.	rel. *	abs.	rel. *
Praha	2152	158,6	1600	117,9	187	13,8	365	26,9
Středočeský	454	31,5	330	22,9	34	2,4	90	6,3
Jihočeský	155	23,8	87	13,3	31	4,8	37	5,7
Plzeňský	187	30,9	111	18,3	30	5,0	46	7,6
Karlovarský	125	42,5	70	23,8	22	7,5	33	11,2
Ústecký	250	30,8	190	23,4	16	2,0	44	5,4
Liberecký	127	28,3	94	20,9	7	1,6	26	5,8
Královéhradecký	104	18,7	60	10,8	14	2,5	30	5,4
Pardubický	101	19,1	63	11,9	12	2,3	26	4,9
Vysočina	62	12,0	42	8,2	9	1,7	11	2,1
Jihomoravský	425	34,9	301	24,7	63	5,2	61	5,0
Olomoucký	133	21,0	99	15,7	13	2,1	21	3,3
Zlínský	86	14,8	51	8,8	7	1,2	28	4,8
Moravskoslezský	307	25,8	215	18,1	28	2,4	64	5,4
Celkem ČR	4668	43,1	3313	30,6	473	4,4	882	8,1

HIV POZITIVNÍ CIZINCI V ČR

PODLE PŮVODU - GEOGRAFICKÉ OBLASTI

Kumulativní údaje za období

1.10.1985 - 29.2.2024

Geografická oblast	Muži	Ženy	Celkem	Způsob přenosu								
				HO	ID	IH	HF	TR	HT	MD	NO	NE
ZÁPADNÍ EVROPA	73	15	88	16	5	0	0	0	7	0	0	60
STŘEDNÍ EVROPA	65	19	84	15	2	0	0	1	20	0	1	45
VÝCHODNÍ EVROPA	107	75	182	18	31	0	0	0	63	0	0	70
SUBSAHARSKÁ AFRIKA	67	54	121	1	0	0	0	0	21	1	0	98
SEVERNÍ AFRIKA A BLÍZKÝ VÝCHOD	8	0	8	1	1	0	0	0	1	0	0	5
JIŽNÍ A JIHOVÝCHODNÍ ASIE	22	4	26	2	5	0	0	0	4	0	0	15
VÝCHODNÍ ASIE A OCEÁNIE	3	1	4	1	1	0	0	0	0	0	0	2
AUSTRÁLIE A NOVÝ ZÉLAND	0	0	0	0	0	0	0	0	0	0	0	0
SEVERNÍ AMERIKA	21	0	21	8	0	0	0	0	3	0	0	10
KARIBSKÁ OBLAST	8	1	9	1	0	0	0	0	2	0	0	6
JIŽNÍ AMERIKA	12	1	13	3	0	0	0	0	1	0	0	9
CELKEM	386	170	556	66	45	0	0	1	122	1	1	320

Způsob přenosu:

HO homosexuální / bisexuální

ID injekční uživatelé drog

IH injekční uživatelé drog + homosexuální/bisexuální

HF hemofilci

TR příjemci krve a krevních přípravků

HT heterosexuální

MD z matky na dítě

NO nozokomiální

NE nezjištěný / jiný

CELKOVÝ POČET VYŠETŘENÍ A POČET HIV+ V JEDNOTLIVÝCH MĚSÍCÍCH BĚŽNÉHO ROKU

za období
1.1. - 29.2. 2024

Měsíc	Občané ČR a rezidenti				Cizinci		
	Počet vyšetření	HIV+			Počet vyšetření	HIV+	
		Občané ČR	Rezidenti	Celkem		Celkem	z toho
leden	155781	17	8	25	505	1	Keňa/Ž
únor	152442	11	13	24	255	0	
březen							
duben							
květen							
červen							
červenec							
srpen							
září							
říjen							
listopad							
prosinec							
Celkem	308223	28	21	49	760	1	

Pozn.: M-muž Ž-žena

**NOVÉ PŘÍPADY HIV INFEKCE V ČESKÉ REPUBLICĚ
PODLE REGIONU, ZPŮSOBU PŘENOSU A POHLAVÍ**
(občané ČR a cizinci s dlouhodobým pobytem)
Absolutní počty za únor 2024

KRAJ / OKRES*	ZPŮSOB PŘENOSU A POHLAVÍ								CELKEM		
	HO	ID	IH	TR	HT	MD	NO	NE	celkem	muži	ženy
Hlavní město Praha	5M	0	0	0	0	0	0	0	5	5	0
Středočeský kraj	1M	0	0	0	0	0	0	1M	2	2	0
Benešov	1M	0	0	0	0	0	0	0	1	1	0
Beroun	0	0	0	0	0	0	0	1M	1	1	0
Jihočeský kraj	1M	0	0	0	0	0	0	0	1	1	0
Český Krumlov	1M	0	0	0	0	0	0	0	1	1	0
Plzeňský kraj	0	0	0	0	1M	0	0	0	1	1	0
Domažlice	0	0	0	0	1M	0	0	0	1	1	0
Karlovarský kraj	0	0	0	0	0	0	0	0	0	0	0
Ústecký kraj	0	0	0	0	0	0	0	0	0	0	0
Liberecký kraj	0	0	0	0	1Ž	0	0	0	1	0	1
Jablonec nad Nisou	0	0	0	0	1Ž	0	0	0	1	0	1
Královéhradecký kraj	1M	0	0	0	0	0	0	0	1	1	0
Trutnov	1M	0	0	0	0	0	0	0	1	1	0
Pardubický kraj	0	0	0	0	0	0	0	0	0	0	0
Kraj Vysočina	0	0	0	0	1Ž	0	0	0	1	0	1
Pelhřimov	0	0	0	0	1Ž	0	0	0	1	0	1
Jihomoravský kraj	5M	0	0	0	0	0	0	1Ž	6	5	1
Brno-město	4M	0	0	0	0	0	0	1Ž	5	4	1
Břeclav	1M	0	0	0	0	0	0	0	1	1	0
Olomoucký kraj	3M	0	0	0	1M	0	0	0	4	4	0
Jeseník	1M	0	0	0	0	0	0	0	1	1	0
Olomouc	2M	0	0	0	1M	0	0	0	3	3	0
Zlínský kraj	0	0	0	0	0	0	0	0	0	0	0
Moravskoslezský kraj	1M	0	0	0	1M	0	0	0	2	2	0
Frýdek-Místek	1M	0	0	0	0	0	0	0	1	1	0
Karviná	0	0	0	0	1M	0	0	0	1	1	0
CELKEM	17M	0	0	0	3M 2Ž	0	0	1M 1Ž	24	21	3

Vysvětlivky

Pohlaví:

M - muž, Ž - žena

Způsob přenosu:

HO - homosexuální / bisexuální

ID - injekční uživatelé drog

TR - příjemci krve a krevních přípravků

HT - heterosexuální

NO - nozokomiální

IH - injekční uživatelé drog + homo/bisex.

MD - z matky na dítě

NE - nezjištěný / jiný

Kraj / okres: trvalé či přechodné bydliště v době prvního záchytu HIV/AIDS

* Uváděny jsou jen okresy, v nichž v daném měsíci byly identifikovány nové případy HIV/AIDS

NRL HIV/AIDS



NOVÉ PŘÍPADY HIV INFEKCE V ČESKÉ REPUBLICE PODLE REGIONU

(občané ČR a cizinci s dlouhodobým pobytem)

údaje ke dni:

29.2.2024

KRAJ			rok 2024		posledních 12 měsíců	
	únor 2024		leden-únor 2024		březen 2023 - únor 2024	
	abs.	rel. na 1 mil.	abs.	rel. na 1 mil.	abs.	rel. na 1 mil.
Hlavní město Praha	5	3,68	16	11,79	96	70,74
Středočeský kraj	2	1,39	4	2,78	23	15,98
Jihočeský kraj	1	1,53	1	1,53	9	13,80
Plzeňský kraj	1	1,65	2	3,31	10	16,53
Karlovarský kraj	0	0,00	1	3,40	6	20,41
Ústecký kraj	0	0,00	0	0,00	8	9,85
Liberecký kraj	1	2,23	1	2,23	6	13,36
Královéhradecký kraj	1	1,80	2	3,60	6	10,81
Pardubický kraj	0	0,00	0	0,00	6	11,34
Kraj Vysočina	1	1,94	2	3,88	9	17,48
Jihomoravský kraj	6	4,93	10	8,22	39	32,05
Olomoucký kraj	4	6,33	5	7,91	15	23,73
Zlínský kraj	0	0,00	0	0,00	6	10,33
Moravskoslezský kraj	2	1,68	5	4,20	21	17,65
CELKEM ČR	24	2,22	49	4,53	260	24,01

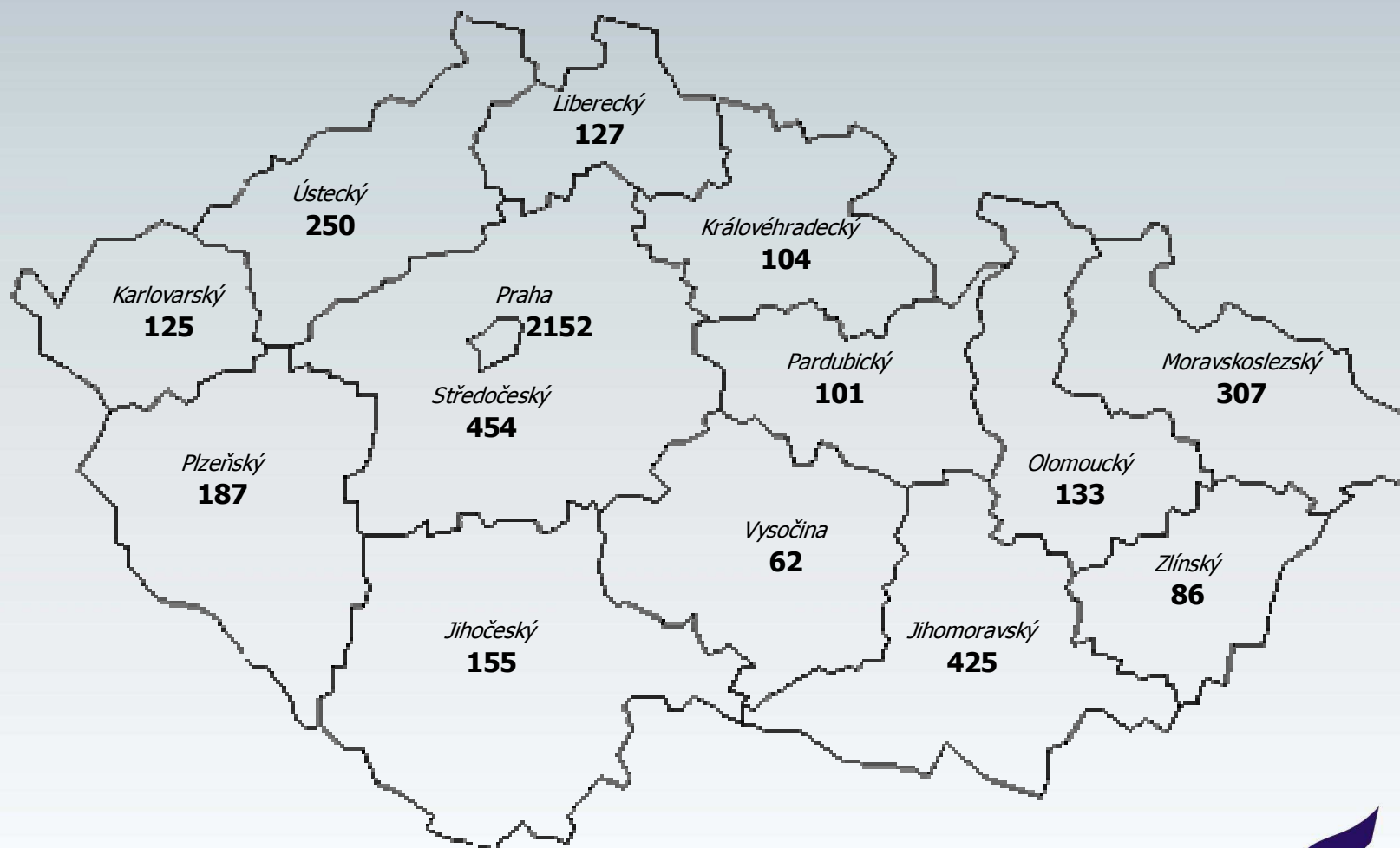
HIV INFEKCE V ČESKÉ REPUBLICĚ

PODLE KRAJE BYDLIŠTĚ V DOBĚ PRVNÍ DIAGNÓZY HIV

(občané ČR a cizinci s dlouhodobým pobytem)

Kumulativní údaje za období

1.10.1985 - 29.2.2024



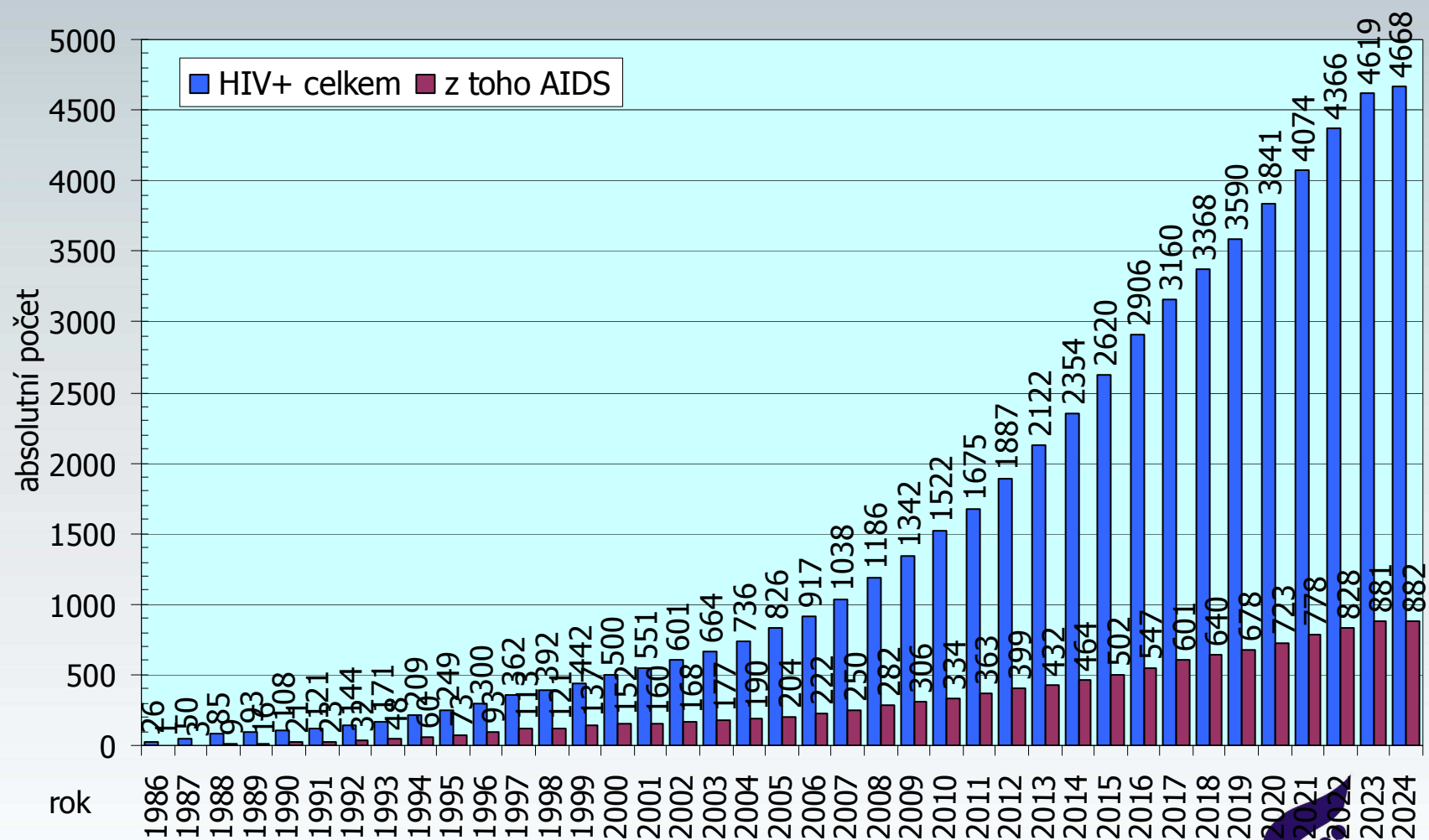
HIV + CELKEM : 4668

HIV / AIDS V ČESKÉ REPUBLICE

(občané ČR a cizinci s dlouhodobým pobytem)

Kumulativní údaje za období

1.1.1986 - 29.2.2024

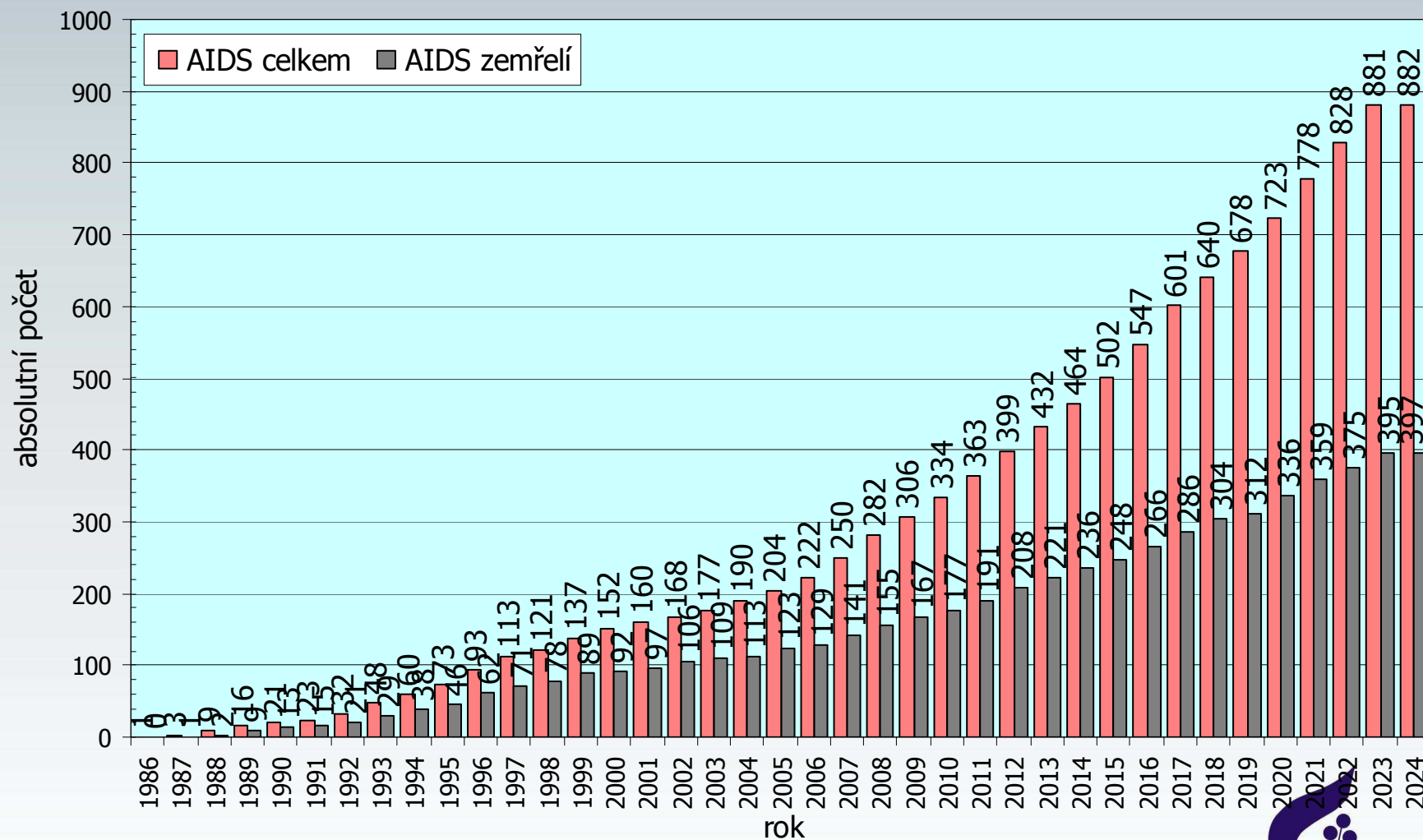


AIDS V ČESKÉ REPUBLICE

(občané ČR a cizinci s dlouhodobým pobytem)

Kumulativní údaje za období

1.1.1986 - 29.2.2024

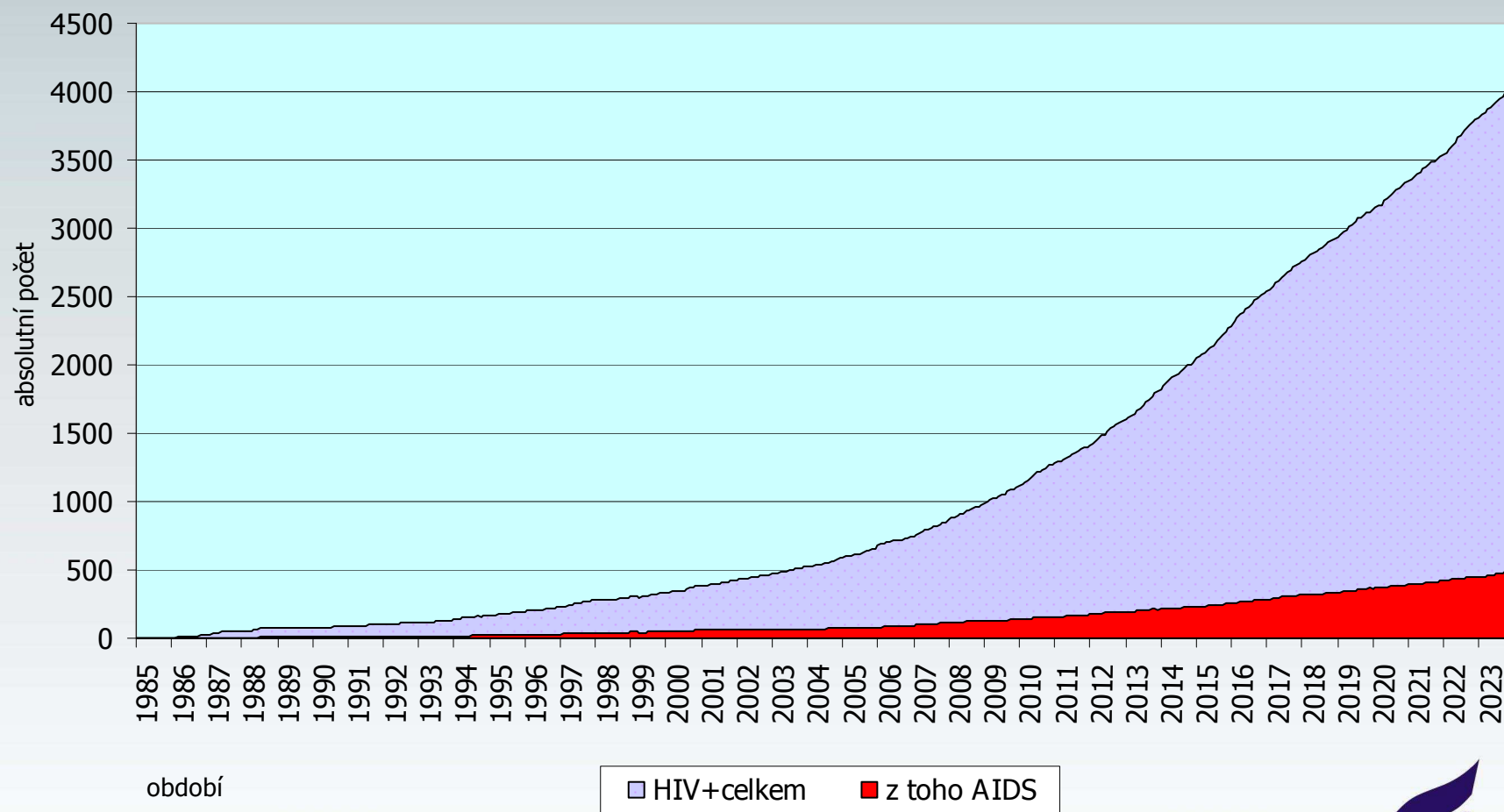


OSOBY ŽIJÍCÍ S HIV/AIDS V ČESKÉ REPUBLICE

(občané ČR a cizinci s dlouhodobým pobytem)

Měsíční údaje za období

1.1.1985 - 29.2.2024



- **V souvislosti s válečným konfliktem na Ukrajině bylo v průběhu února 2024 v ČR nově evidováno 11 HIV pozitivních osob z Ukrajiny (6 mužů, 5 žen) se statutem uprchlíka.**
- **Kumulativně za celou dobu konfliktu od března 2022 do února 2024 včetně bylo evidováno 748 HIV pozitivních uprchlíků z Ukrajiny (265 mužů, 483 žen).**
- **V únoru 2024 byly zaznamenány 3 nové případy HIV positivity (2 muži, 1 žena) u ukrajinských rezidentů (kteří nemají status uprchlíka).**