

CELKOVÝ STAV VYŠETŘOVÁNÍ HIV PROTILÁTEK V ČESKÉ REPUBLICE

Kumulativní údaje ke dni

31.3. 2024

Důvod vyšetření	Celkem vyšetřeno	HIV+	z toho AIDS	Způsob přenosu u HIV+								
				HO	ID	IH	HF	TR	HT	MD	NO	NE
OSOBY VE ZVÝŠENÉM RIZIKU HIV	328498	157	50	31	34	16	16	14	37	0	0	9
Hemofilici	5970	16	8	0	0	0	16	0	0	0	0	0
Příjemci krve a krevních přípravků	17579	14	8	0	0	0	0	14	0	0	0	0
Homo/bisexuálové	16915	16	10	16	0	0	0	0	0	0	0	0
Injekční uživatelé drog	38678	19	2	0	11	7	0	0	1	0	0	0
Osoby často v zahraničí	23467	4	3	0	0	0	0	0	3	0	0	1
Promiskuitní osoby	66243	3	0	2	0	0	0	0	1	0	0	0
Osoby provozující prostituci	55204	20	4	6	2	4	0	0	8	0	0	0
Nápravná zařízení	104442	65	15	7	21	5	0	0	24	0	0	8
KONTAKTY POZITIVNÍCH PŘÍPADŮ	5565	296	38	151	5	4	0	0	128	7	0	1
Homosexuální	1344	153	17	149	0	4	0	0	0	0	0	0
Heterosexuální	595	134	21	2	5	0	0	0	127	0	0	0
Rodinné	507	5	0	0	0	0	0	0	1	3	0	1
Jiné	3119	4	0	0	0	0	0	0	0	4	0	0
KLINICKÉ PŘÍPADY	2884620	1872	619	1172	88	35	1	1	503	1	8	63
Dermatovenerologičtí pacienti	305596	424	45	366	5	7	0	0	45	0	0	1
Psychiatřičtí pacienti	49580	38	8	9	14	4	0	0	11	0	0	0
Dialyzovaní pacienti	169046	1	1	0	1	0	0	0	0	0	0	0
TBC pacienti	14217	28	28	4	5	0	0	0	17	0	0	2
Pacienti s nádorovým onemocněním **	80917	0	0	0	0	0	0	0	0	0	0	0
Různé klinické diagnózy	2265264	1381	537	793	63	24	1	1	430	1	8	60
PREVENTIVNÍ VYŠETŘENÍ	2193648	236	26	119	14	5	0	1	84	1	1	11
Zdravotničtí pracovníci	132678	3	0	3	0	0	0	0	0	0	0	0
Ostatní prevence	1445572	151	18	75	9	3	0	1	53	1	1	8
Předoperační vyšetření **	604933	82	8	41	5	2	0	0	31	0	0	3
Epidemiologická surveillance **	10465	0	0	0	0	0	0	0	0	0	0	0
VYŠETŘENÍ NA VLASTNÍ ŽÁDOST	517590	1849	134	1442	22	22	0	3	316	0	2	42
Pod jménem	282007	1208	95	892	18	14	0	3	254	0	2	25
Anonymní	235583	641	39	550	4	8	0	0	62	0	0	17
VYŠETŘENÍ PRO MEZINÁRODNÍ CERTIFIKÁT	103755	7	0	6	0	0	0	0	1	0	0	0
DÁRCI KRVE, BUNĚK, TKÁNÍ A ORGÁNŮ	26755165	144	8	75	1	2	0	0	50	0	0	16
Dárci krve	26426586	142	8	74	1	2	0	0	49	0	0	16
z toho dárci krve - primodárci *	1376199	51	2	16	0	0	0	0	24	0	0	11
Dárci buněk, tkání a orgánů	328579	2	0	1	0	0	0	0	1	0	0	0
TĚHOTNÉ ŽENY	4341370	132	15	0	8	0	0	0	122	0	1	1
RŮZNÉ MATERIÁLY	233726	0	0	0	0	0	0	0	0	0	0	0
CELKEM	37363937	4693	890	2996	172	84	17	19	1241	9	12	143
CIZINCI	198395	556	51	66	45	0	0	1	122	1	1	320

Způsob přenosu:

HO homosexuální / bisexuální
 IH injekční uživatelé drog + homo/bisex.
 TR příjemci krve a krevních přípravků
 MD z matky na dítě
 NE nezjištěný / jiný

ID injekční uživatelé drog
 HF hemofilici
 HT heterosexuální
 NO nozokomiální

NRL HIV/AIDS

Pozn.: * údaje uváděny od r. 1994, ** údaje uváděny od r. 2002



NOVÉ PŘÍPADY INFEKCE HIV A ONEMOCNĚNÍ AIDS V ČESKÉ REPUBLICE

Údaje za měsíc
březen 2024

Důvod vyšetření	Celkem vyšetřeno	nové případy		Způsob přenosu u HIV+								
		HIV+	AIDS	HO	ID	IH	HF	TR	HT	MD	NO	NE
OSOBY VE ZVÝŠENÉM RIZIKU HIV	765	0	0	0	0	0	0	0	0	0	0	0
Hemofilici	9	0	0	0	0	0	0	0	0	0	0	0
Příjemci krve a krevních přípravků	6	0	0	0	0	0	0	0	0	0	0	0
Homo/bisexuálové	13	0	0	0	0	0	0	0	0	0	0	0
Injekční uživatelé drog	139	0	0	0	0	0	0	0	0	0	0	0
Osoby často v zahraničí	0	0	0	0	0	0	0	0	0	0	0	0
Promiskuitní osoby	220	0	0	0	0	0	0	0	0	0	0	0
Osoby provozující prostituci	227	0	0	0	0	0	0	0	0	0	0	0
Nápravná zařízení	151	0	0	0	0	0	0	0	0	0	0	0
KONTAKTY POZITIVNÍCH PŘÍPADŮ	9	2	0	1	0	0	0	0	1	0	0	0
Homosexuální	1	1	0	1	0	0	0	0	0	0	0	0
Heterosexuální	1	1	0	0	0	0	0	0	1	0	0	0
Rodinné	1	0	0	0	0	0	0	0	0	0	0	0
Jiné	6	0	0	0	0	0	0	0	0	0	0	0
KLINICKÉ PŘÍPADY	10784	10	6	5	0	0	0	0	4	0	0	1
Dermatovenerologičtí pacienti	940	1	0	1	0	0	0	0	0	0	0	0
Psychiatřičtí pacienti	199	0	0	0	0	0	0	0	0	0	0	0
Dialyzovaní pacienti	657	0	0	0	0	0	0	0	0	0	0	0
TBC pacienti	13	1	1	0	0	0	0	0	0	0	0	1
Pacienti s nádorovým onemocněním	339	0	0	0	0	0	0	0	0	0	0	0
Různé klinické diagnózy	8636	8	5	4	0	0	0	0	4	0	0	0
PREVENTIVNÍ VYŠETŘENÍ	6674	1	0	0	0	0	0	0	1	0	0	0
Zdravotničtí pracovníci	316	0	0	0	0	0	0	0	0	0	0	0
Ostatní prevence	4347	1	0	0	0	0	0	0	1	0	0	0
Předoperační vyšetření	1997	0	0	0	0	0	0	0	0	0	0	0
Epidemiologická surveillance	14	0	0	0	0	0	0	0	0	0	0	0
VYŠETŘENÍ NA VLASTNÍ ŽÁDOST	1784	10	0	5	0	1	0	0	4	0	0	0
Pod jménem	448	7	0	4	0	0	0	0	3	0	0	0
Anonymní	1336	3	0	1	0	1	0	0	1	0	0	0
VYŠETŘENÍ PRO MEZINÁRODNÍ CERTIFIKÁT	21	0	0	0	0	0	0	0	0	0	0	0
DÁRCI KRVE, BUNĚK, TKÁNÍ A ORGÁNŮ	122754	1	0	1	0	0	0	0	0	0	0	0
Dárci krve	121700	1	0	1	0	0	0	0	0	0	0	0
z toho dárci krve - primodárci	7399	1	0	1	0	0	0	0	0	0	0	0
Dárci buněk, tkání a orgánů	1054	0	0	0	0	0	0	0	0	0	0	0
TĚHOTNÉ ŽENY	5511	1	0	0	0	0	0	0	1	0	0	0
RŮZNÉ MATERIÁLY	27	0	0	0	0	0	0	0	0	0	0	0
CELKEM	148329	25	6	12	0	1	0	0	11	0	0	1
CIZINCI	679	0	0	0	0	0	0	0	0	0	0	0

Způsob přenosu:

HO	homosexuální / bisexuální	ID	injekční uživatelé drog
IH	injekční uživatelé drog + homo/bisex.	HF	hemofilici
TR	příjemci krve a krevních přípravků	HT	heterosexuální
MD	z matky na dítě	NO	nozokomiální
NE	nezjištěný / jiný		

HIV POZITIVNÍ PŘÍPADY V ČR PODLE ZPŮSOBU PŘENOSU, KLINICKÉHO STADIA A POHLAVÍ

Kumulativní údaje za období

1.10.1985 - 31.3.2024

ZPŮSOB PŘENOSU	CELKOVÝ POČET			KLINICKÉ STADIUM								
	HIV+			asymptomatické			sympt. non-AIDS			AIDS		
	muži	ženy	celkem	muži	ženy	celkem	muži	ženy	celkem	muži	ženy	celkem
Homosexuální / bisexuální	2996	0	2996	2311	0	2311	274	0	274	411	0	411
Injekční uživatelé drog (IUD)	131	41	172	65	27	92	19	3	22	47	11	58
IUD + homosexuální / bisexuální	84	0	84	58	0	58	11	0	11	15	0	15
Hemofilici	17	0	17	1	0	1	7	0	7	9	0	9
Příjemci krve a krevních přípravků	15	4	19	5	1	6	5	0	5	5	3	8
Heterosexuální	638	603	1241	371	377	748	62	85	147	205	141	346
Matka - dítě	4	5	9	4	3	7	0	1	1	0	1	1
Nozokomiální	6	6	12	4	3	7	0	2	2	2	1	3
Jiný	4	2	6	2	2	4	0	0	0	2	0	2
Nezjištěný	113	24	137	77	18	95	5	0	5	31	6	37
Celkem občané ČR / rezidenti	4008	685	4693	2898	431	3329	383	91	474	727	163	890
Cizinci	386	170	556	323	155	478	21	6	27	42	9	51
Celkem HIV+	4394	855	5249	3221	586	3807	404	97	501	769	172	941

HIV POZITIVNÍ PŘÍPADY V ČR PODLE POHLAVÍ, VĚKU A KLINICKÉHO STADIA V DOBĚ PRVNÍ DIAGNÓZY A POČTU ÚMRTÍ

(občané ČR a cizinci s dlouhodobým pobytem)

Kumulativní údaje ke dni

31.3. 2024

Věková skupina	Věk při první diagnóze HIV+			Věk při první diagnóze HIV+ u asympt. osob			Věk při první diagnóze sympt. non AIDS			Věk při první diagnóze AIDS		
	muži	ženy	celkem	muži	ženy	celkem	muži	ženy	celkem	muži	ženy	celkem
0-4	4	5	9	3	3	6	0	1	1	0	1	1
5-9	3	1	4	2	1	3	0	0	0	0	0	0
10-14	7	2	9	0	1	1	0	1	1	1	0	1
15-19	69	31	100	44	20	64	7	1	8	4	1	5
20-24	488	109	597	383	83	466	28	9	37	24	7	31
25-29	800	120	920	648	74	722	52	14	66	78	20	98
30-34	798	134	932	602	88	690	72	17	89	128	34	162
35-39	672	81	753	487	60	547	78	10	88	144	18	162
40-44	491	76	567	342	40	382	48	12	60	114	32	146
45-49	324	44	368	211	24	235	43	10	53	88	18	106
50-54	163	41	204	96	22	118	21	7	28	52	10	62
55-59	106	30	136	44	15	59	23	2	25	51	12	63
60-	83	11	94	36	0	36	11	7	18	43	10	53
Celkem	4008	685	4693	2898	431	3329	383	91	474	727	163	890
Úmrtí	513	101	614	106	12	118	83	15	98	324	74	398

HIV POZITIVNÍ PŘÍPADY V ČR

PODLE BYDLIŠTĚ V DOBĚ PRVNÍ DIAGNÓZY HIV A SOUČASNÉHO KLINICKÉHO STADIA

(občané ČR a cizinci s dlouhodobým pobytem)

Kumulativní údaje za období

1.10.1985 - 31.3.2024

kraj	celkový počet HIV/AIDS		klinické stadium					
			asymptomatické		sympt. non AIDS		AIDS	
	abs.	rel. *	abs.	rel. *	abs.	rel. *	abs.	rel. *
Praha	2155	158,8	1601	118,0	187	13,8	367	27,0
Středočeský	462	32,1	337	23,4	34	2,4	91	6,3
Jihočeský	156	23,9	88	13,5	31	4,8	37	5,7
Plzeňský	188	31,1	111	18,3	30	5,0	47	7,8
Karlovarský	126	42,9	70	23,8	22	7,5	34	11,6
Ústecký	252	31,0	192	23,6	16	2,0	44	5,4
Liberecký	128	28,5	95	21,2	7	1,6	26	5,8
Královéhradecký	104	18,7	60	10,8	14	2,5	30	5,4
Pardubický	102	19,3	63	11,9	12	2,3	27	5,1
Vysočina	63	12,2	42	8,2	9	1,7	12	2,3
Jihomoravský	429	35,3	305	25,1	63	5,2	61	5,0
Olomoucký	133	21,0	99	15,7	13	2,1	21	3,3
Zlínský	86	14,8	50	8,6	7	1,2	29	5,0
Moravskoslezský	309	26,0	216	18,2	29	2,4	64	5,4
Celkem ČR	4693	43,3	3329	30,7	474	4,4	890	8,2

HIV POZITIVNÍ CIZINCI V ČR

PODLE PŮVODU - GEOGRAFICKÉ OBLASTI

Kumulativní údaje za období

1.10.1985 - 31.3.2024

Geografická oblast	Muži	Ženy	Celkem	Způsob přenosu								
				HO	ID	IH	HF	TR	HT	MD	NO	NE
ZÁPADNÍ EVROPA	73	15	88	16	5	0	0	0	7	0	0	60
STŘEDNÍ EVROPA	65	19	84	15	2	0	0	1	20	0	1	45
VÝCHODNÍ EVROPA	107	75	182	18	31	0	0	0	63	0	0	70
SUBSAHARSKÁ AFRIKA	67	54	121	1	0	0	0	0	21	1	0	98
SEVERNÍ AFRIKA A BLÍZKÝ VÝCHOD	8	0	8	1	1	0	0	0	1	0	0	5
JÍŽNÍ A JIHOVÝCHODNÍ ASIE	22	4	26	2	5	0	0	0	4	0	0	15
VÝCHODNÍ ASIE A OCEÁNIE	3	1	4	1	1	0	0	0	0	0	0	2
AUSTRÁLIE A NOVÝ ZÉLAND	0	0	0	0	0	0	0	0	0	0	0	0
SEVERNÍ AMERIKA	21	0	21	8	0	0	0	0	3	0	0	10
KARIBSKÁ OBLAST	8	1	9	1	0	0	0	0	2	0	0	6
JÍŽNÍ AMERIKA	12	1	13	3	0	0	0	0	1	0	0	9
CELKEM	386	170	556	66	45	0	0	1	122	1	1	320

Způsob přenosu:

HO homosexuální / bisexuální

IH injekční uživatelé drog + homosexuální/bisexuální

TR příjemci krve a krevních přípravků

MD z matky na dítě

NE nezjištěný / jiný

ID injekční uživatelé drog

HF hemofilici

HT heterosexuální

NO nozokomiální

CELKOVÝ POČET VYŠETŘENÍ A POČET HIV+ V JEDNOTLIVÝCH MĚSÍCÍCH BĚŽNÉHO ROKU

za období

1.1. - 31.3. 2024

Měsíc	Občané ČR a rezidenti				Cizinci		
	Počet vyšetření	HIV+			Počet vyšetření	HIV+	
		Občané ČR	Rezidenti	Celkem		Celkem	z toho
leden	155781	17	8	25	313	1	Keňa/Ž
únor	152442	11	13	24	255	0	
březen	148329	14	11	25	679	0	
duben							
květen							
červen							
červenec							
srpen							
září							
říjen							
listopad							
prosinec							
Celkem	456552	42	32	74	1247	1	

Pozn.: M-muž Ž-žena

**NOVÉ PŘÍPADY HIV INFEKCE V ČESKÉ REPUBLICE
 PODLE REGIONU, ZPŮSOBU PŘENOSU A POHLAVÍ
 (občané ČR a cizinci s dlouhodobým pobytem)
 Absolutní počty za březen 2024**

KRAJ / OKRES*	ZPŮSOB PŘENOSU A POHLAVÍ								CELKEM		
	HO	ID	IH	TR	HT	MD	NO	NE	celkem	muži	ženy
Hlavní město Praha	1M	0	1M	0	1M	0	0	0	3	3	0
Středočeský kraj	4M	0	0	0	3M 1Ž	0	0	0	8	7	1
Benešov	1M	0	0	0	0	0	0	0	1	1	0
Kladno	0	0	0	0	1M 1Ž	0	0	0	2	1	1
Kolín	1M	0	0	0	0	0	0	0	1	1	0
Kutná Hora	1M	0	0	0	0	0	0	0	1	1	0
Mělník	1M	0	0	0	0	0	0	0	1	1	0
Nymburk	0	0	0	0	1M	0	0	0	1	1	0
Praha-východ	0	0	0	0	1M	0	0	0	1	1	0
Jihočeský kraj	0	0	0	0	1M	0	0	0	1	1	0
okres neznámý	0	0	0	0	1M	0	0	0	1	1	0
Plzeňský kraj	0	0	0	0	0	0	0	1M	1	1	0
Plzeň-město	0	0	0	0	0	0	0	1M	1	1	0
Karlovarský kraj	0	0	0	0	1Ž	0	0	0	1	0	1
Karlovy Vary	0	0	0	0	1Ž	0	0	0	1	0	1
Ústecký kraj	0	0	0	0	1M 1Ž	0	0	0	2	1	1
Ústí nad Labem	0	0	0	0	1M 1Ž	0	0	0	2	1	1
Liberecký kraj	1M	0	0	0	0	0	0	0	1	1	0
Semily	1M	0	0	0	0	0	0	0	1	1	0
Královéhradecký kraj	0	0	0	0	0	0	0	0	0	0	0
Pardubický kraj	1M	0	0	0	0	0	0	0	1	1	0
Pardubice	1M	0	0	0	0	0	0	0	1	1	0
Kraj Vysočina	1M	0	0	0	0	0	0	0	1	1	0
Žďár nad Sázavou	1M	0	0	0	0	0	0	0	1	1	0
Jihomoravský kraj	3M	0	0	0	1Ž	0	0	0	4	3	1
Brno-město	2M	0	0	0	0	0	0	0	2	2	0
Brno-venkov	0	0	0	0	1Ž	0	0	0	1	0	1
Vyškov	1M	0	0	0	0	0	0	0	1	1	0
Olomoucký kraj	0	0	0	0	0	0	0	0	0	0	0
Zlínský kraj	0	0	0	0	0	0	0	0	0	0	0
Moravskoslezský kraj	1M	0	0	0	1M	0	0	0	2	2	0
Karviná	0	0	0	0	1M	0	0	0	1	1	0
Ostrava-město	1M	0	0	0	0	0	0	0	1	1	0
CELKEM	12M	0	1M	0	7M 4Ž	0	0	1M	25	21	4

Vysvětlivky

Pohlaví: M - muž, Ž - žena

Způsob přenosu: HO - homosexuální / bisexuální ID - injekční uživatelé drog

TR - příjemci krve a krevních přípravků HT - heterosexuální

NO - nozokomiální

IH - injekční uživatelé drog + homo/bisex.

MD - z matky na dítě

NE - nezjištěný / jiný

Kraj / okres: trvalé či přechodné bydliště v době prvního záchytu HIV/AIDS

* Uváděny jsou jen okresy, v nichž v daném měsíci byly identifikovány nové případy HIV/AIDS

NOVÉ PŘÍPADY HIV INFEKCE V ČESKÉ REPUBLICE PODLE REGIONU

(občané ČR a cizinci s dlouhodobým pobytem)

údaje ke dni:

31.3.2024

KRAJ			rok 2024		posledních 12 měsíců	
	březen 2024		leden-březen 2024		duben 2023 - březen 2024	
	abs.	rel. na 1 mil.	abs.	rel. na 1 mil.	abs.	rel. na 1 mil.
Hlavní město Praha	3	2,21	19	14,00	91	67,06
Středočeský kraj	8	5,56	12	8,34	28	19,46
Jihočeský kraj	1	1,53	2	3,07	9	13,80
Plzeňský kraj	1	1,65	3	4,96	11	18,18
Karlovarský kraj	1	3,40	2	6,80	6	20,41
Ústecký kraj	2	2,46	2	2,46	10	12,32
Liberecký kraj	1	2,23	2	4,45	7	15,59
Královéhradecký kraj	0	0,00	2	3,60	6	10,81
Pardubický kraj	1	1,89	1	1,89	7	13,23
Kraj Vysočina	1	1,94	3	5,83	10	19,42
Jihomoravský kraj	4	3,29	14	11,50	40	32,87
Olomoucký kraj	0	0,00	5	7,91	14	22,15
Zlínský kraj	0	0,00	0	0,00	4	6,88
Moravskoslezský kraj	2	1,68	7	5,88	18	15,13
CELKEM ČR	25	2,31	74	6,83	261	24,11

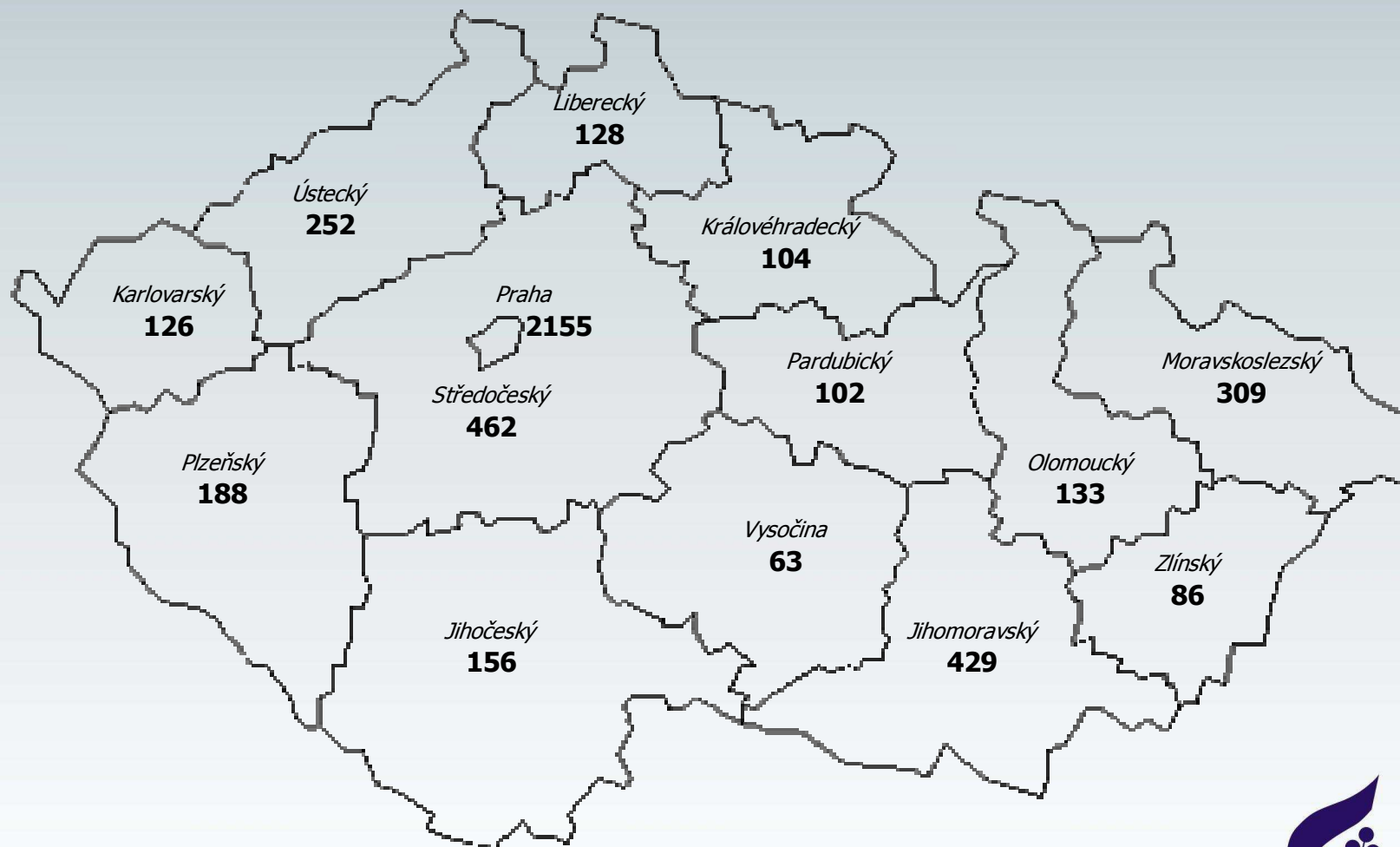
HIV INFEKCE V ČESKÉ REPUBLICĚ

PODLE KRAJE BYDLIŠTĚ V DOBĚ PRVNÍ DIAGNÓZY HIV

(občané ČR a cizinci s dlouhodobým pobytem)

Kumulativní údaje za období

1.10.1985 - 31.3.2024

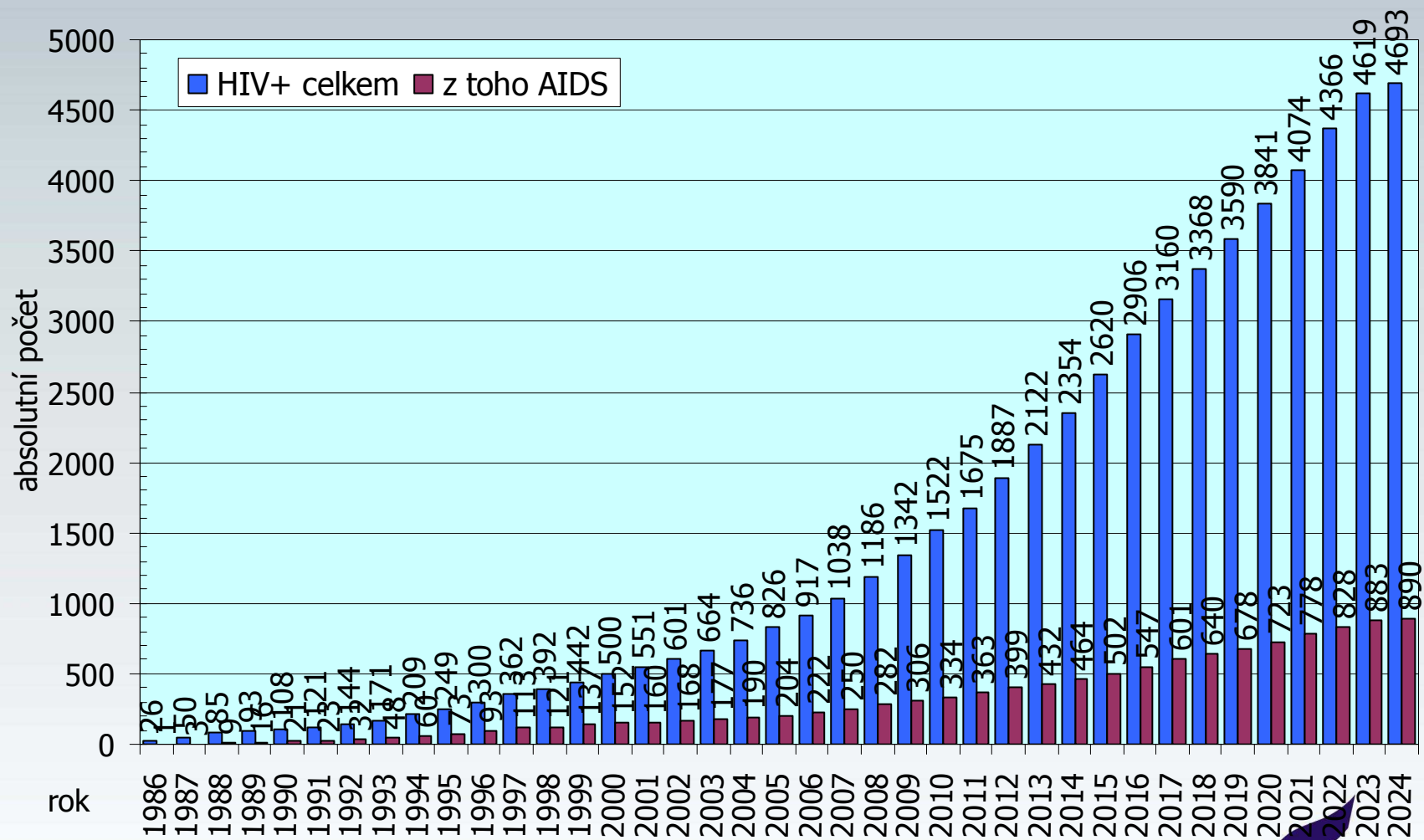


HIV / AIDS V ČESKÉ REPUBLICE

(občané ČR a cizinci s dlouhodobým pobytem)

Kumulativní údaje za období

1.1.1986 - 31.3.2024

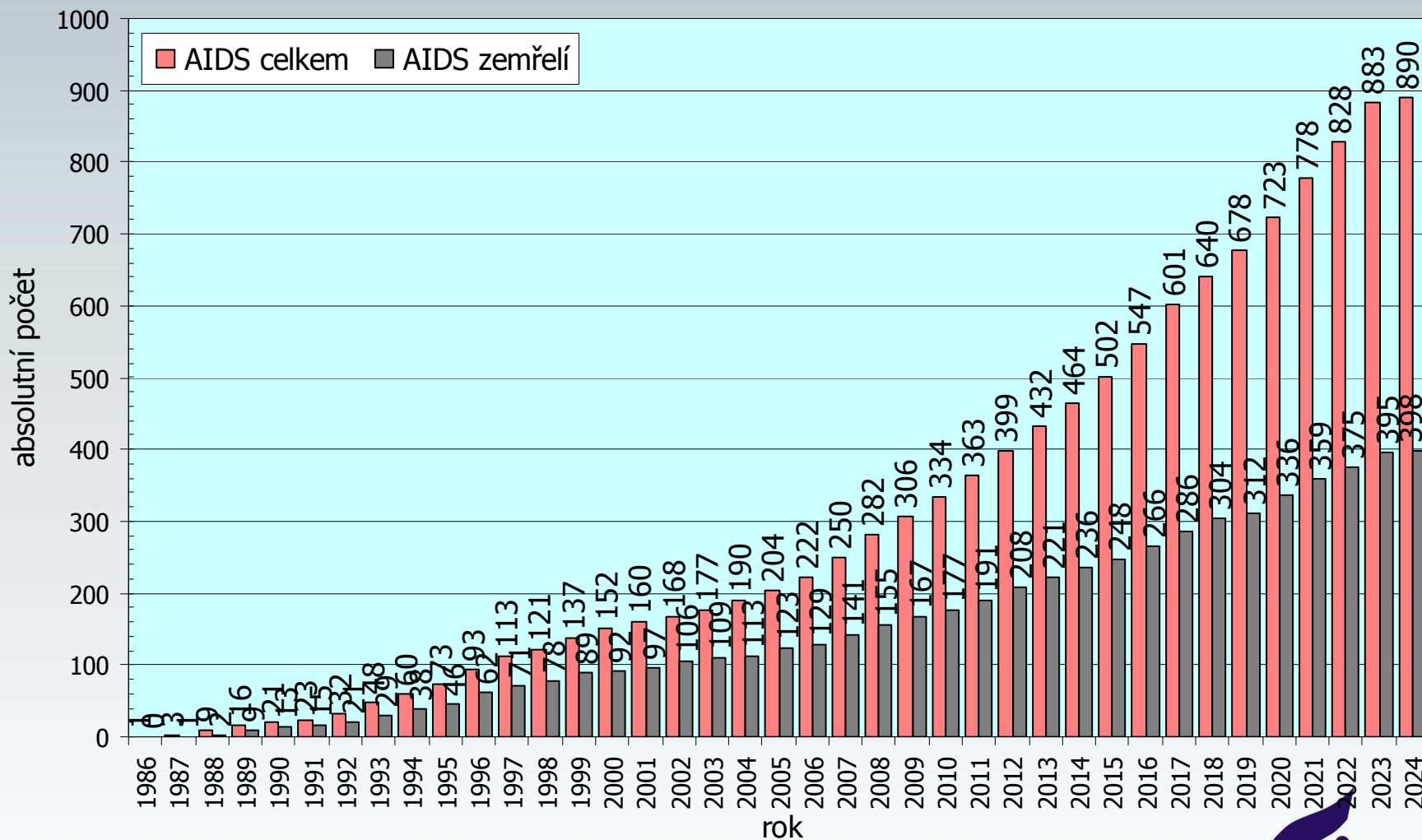


AIDS V ČESKÉ REPUBLICE

(občané ČR a cizinci s dlouhodobým pobytem)

Kumulativní údaje za období

1.1.1986 - 31.3.2024

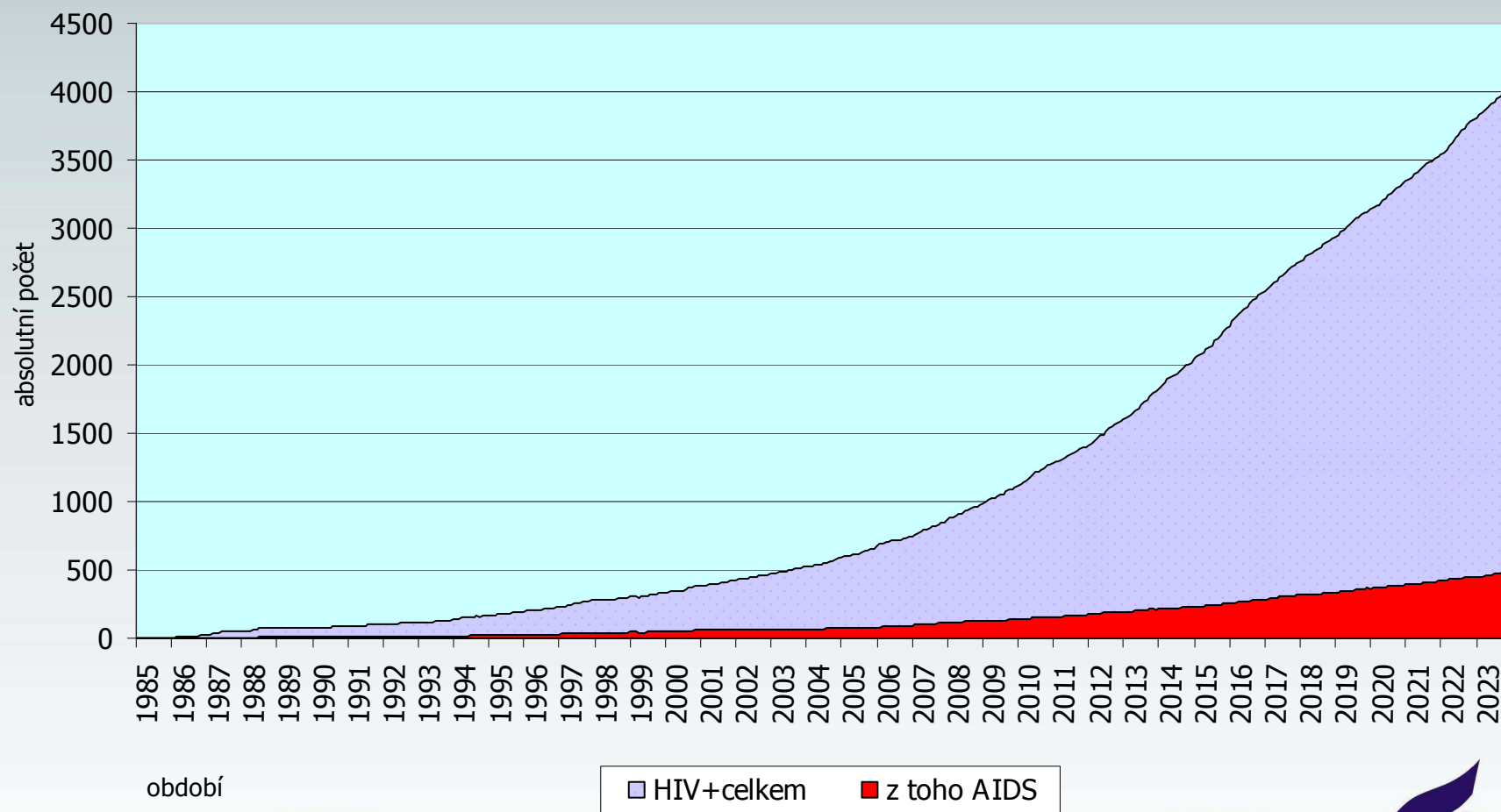


OSOBY ŽIJÍCÍ S HIV/AIDS V ČESKÉ REPUBLICE

(občané ČR a cizinci s dlouhodobým pobytem)

Měsíční údaje za období

1.1.1985 - 31.3.2024



V souvislosti s válečným konfliktem na Ukrajině bylo v průběhu března 2024 v ČR nově evidováno 11 HIV pozitivních osob z Ukrajiny (5 mužů, 6 žen) se statusem uprchlíka. Kumulativně za celou dobu konfliktu od března 2022 do března 2024 včetně bylo evidováno 759 HIV pozitivních uprchlíků z Ukrajiny (270 mužů, 489 žen).

V březnu 2024 bylo zaznamenáno 6 nových případů HIV positivity (4 muži, 2 žena) u ukrajinských rezidentů (kteří nemají status uprchlíka).