

CELKOVÝ STAV VYŠETŘOVÁNÍ HIV PROTILÁTEK V ČESKÉ REPUBLICE

Kumulativní údaje ke dni

30.4. 2024

Důvod vyšetření	Celkem vyšetřeno	HIV+	z toho AIDS	Způsob přenosu u HIV+								
				HO	ID	IH	HF	TR	HT	MD	NO	NE
OSOBY VE ZVÝŠENÉM RIZIKU HIV	329170	158	50	31	34	16	16	14	37	0	0	10
Hemofilici	5982	16	8	0	0	0	16	0	0	0	0	0
Příjemci krve a krevních přípravků	17579	14	8	0	0	0	0	14	0	0	0	0
Homo/bisexuálové	16932	16	10	16	0	0	0	0	0	0	0	0
Injekční uživatelé drog	38827	19	2	0	11	7	0	0	1	0	0	0
Osoby často v zahraničí	23467	4	3	0	0	0	0	0	3	0	0	1
Promiskuitní osoby	66406	3	0	2	0	0	0	0	1	0	0	0
Osoby provozující prostituci	55360	20	4	6	2	4	0	0	8	0	0	0
Nápravná zařízení	104617	66	15	7	21	5	0	0	24	0	0	9
KONTAKTY POZITIVNÍCH PŘÍPADŮ	5577	297	39	151	5	4	0	0	129	7	0	1
Homosexuální	1347	153	17	149	0	4	0	0	0	0	0	0
Heterosexuální	596	135	22	2	5	0	0	0	128	0	0	0
Rodinné	509	5	0	0	0	0	0	0	1	3	0	1
Jiné	3125	4	0	0	0	0	0	0	0	4	0	0
KLINICKÉ PŘÍPADY	2895066	1884	623	1175	88	35	1	1	512	1	8	63
Dermatovenerologičtí pacienti	306692	425	45	367	5	7	0	0	45	0	0	1
Psychiatři pacienti	49685	39	8	10	14	4	0	0	11	0	0	0
Dialyzovaní pacienti	169533	1	1	0	1	0	0	0	0	0	0	0
TBC pacienti	14241	29	29	4	5	0	0	0	18	0	0	2
Pacienti s nádorovým onemocněním **	81464	0	0	0	0	0	0	0	0	0	0	0
Různé klinické diagnózy	2273451	1390	540	794	63	24	1	1	438	1	8	60
PREVENTIVNÍ VYŠETŘENÍ	2200247	238	26	120	14	5	0	1	85	1	1	11
Zdravotničtí pracovníci	133032	3	0	3	0	0	0	0	0	0	0	0
Ostatní prevence	1449753	152	18	75	9	3	0	1	54	1	1	8
Předoperační vyšetření **	606982	83	8	42	5	2	0	0	31	0	0	3
Epidemiologická surveillance **	10480	0	0	0	0	0	0	0	0	0	0	0
VYŠETŘENÍ NA VLASTNÍ ŽÁDOST	518769	1859	134	1448	22	22	0	3	319	0	3	42
Pod jménem	282402	1216	95	896	18	14	0	3	257	0	3	25
Anonymní	236367	643	39	552	4	8	0	0	62	0	0	17
VYŠETŘENÍ PRO MEZINÁRODNÍ CERTIFIKÁT	103789	7	0	6	0	0	0	0	1	0	0	0
DÁRCI KRVE, BUNĚK, TKÁNÍ A ORGÁNŮ	26878767	145	8	75	1	2	0	0	51	0	0	16
Dárci krve	26549438	143	8	74	1	2	0	0	50	0	0	16
z toho dárci krve - primodárci *	1382933	52	2	16	0	0	0	0	25	0	0	11
Dárci buněk, tkání a orgánů	329329	2	0	1	0	0	0	0	1	0	0	0
TĚHOTNÉ ŽENY	4348728	132	15	0	8	0	0	0	122	0	1	1
RŮZNÉ MATERIÁLY	233909	0	0	0	0	0	0	0	0	0	0	0
CELKEM	37514022	4720	895	3006	172	84	17	19	1256	9	13	144
CIZINCI	198694	557	51	66	45	0	0	1	122	1	1	321

Způsob přenosu:

HO homosexuální / bisexuální
 IH injekční uživatelé drog + homo/bisex.
 TR příjemci krve a krevních přípravků
 MD z matky na dítě
 NE nejjistěný / jiný

ID injekční uživatelé drog
 HF hemofilici
 HT heterosexuální
 NO nozokomiální

NRL HIV/AIDS

Pozn.: * údaje uváděny od r. 1994, ** údaje uváděny od r. 2002



NOVÉ PŘÍPADY INFEKCE HIV A ONEMOCNĚNÍ AIDS V ČESKÉ REPUBLICE

Údaje za měsíc
duben 2024

Důvod vyšetření	Celkem vyšetřeno	nové případy		Způsob přenosu u HIV+									
		HIV+	AIDS	HO	ID	IH	HF	TR	HT	MD	NO	NE	
OSOBY VE ZVÝŠENÉM RIZIKU HIV	672	1	0	0	0	0	0	0	0	0	0	0	1
Hemofilici	12	0	0	0	0	0	0	0	0	0	0	0	0
Příjemci krve a krevních přípravků	0	0	0	0	0	0	0	0	0	0	0	0	0
Homo/bisexuálové	17	0	0	0	0	0	0	0	0	0	0	0	0
Injekční uživatelé drog	149	0	0	0	0	0	0	0	0	0	0	0	0
Osoby často v zahraničí	0	0	0	0	0	0	0	0	0	0	0	0	0
Promiskuitní osoby	163	0	0	0	0	0	0	0	0	0	0	0	0
Osoby provozující prostituci	156	0	0	0	0	0	0	0	0	0	0	0	0
Nápravná zařízení	175	1	0	0	0	0	0	0	0	0	0	0	1
KONTAKTY POZITIVNÍCH PŘÍPADŮ	12	1	0	0	0	0	0	0	1	0	0	0	0
Homosexuální	3	0	0	0	0	0	0	0	0	0	0	0	0
Heterosexuální	1	1	0	0	0	0	0	0	1	0	0	0	0
Rodinné	2	0	0	0	0	0	0	0	0	0	0	0	0
Jiné	6	0	0	0	0	0	0	0	0	0	0	0	0
KLINICKÉ PŘÍPADY	10446	12	4	3	0	0	0	0	8	0	0	0	1
Dermatovenerologičtí pacienti	1096	1	0	1	0	0	0	0	0	0	0	0	0
Psychiatřičtí pacienti	105	1	0	1	0	0	0	0	0	0	0	0	0
Dialyzovaní pacienti	487	0	0	0	0	0	0	0	0	0	0	0	0
TBC pacienti	24	1	1	0	0	0	0	0	1	0	0	0	0
Pacienti s nádorovým onemocněním	547	0	0	0	0	0	0	0	0	0	0	0	0
Různé klinické diagnózy	8187	9	3	1	0	0	0	0	7	0	0	0	1
PREVENTIVNÍ VYŠETŘENÍ	7165	2	0	1	0	0	0	0	1	0	0	0	0
Zdravotničtí pracovníci	354	0	0	0	0	0	0	0	0	0	0	0	0
Ostatní prevence	4747	1	0	0	0	0	0	0	1	0	0	0	0
Předoperační vyšetření	2049	1	0	1	0	0	0	0	0	0	0	0	0
Epidemiologická surveillance	15	0	0	0	0	0	0	0	0	0	0	0	0
VYŠETŘENÍ NA VLASTNÍ ŽÁDOST	1179	10	0	6	0	0	0	0	3	0	1	0	0
Pod jménem	395	8	0	4	0	0	0	0	3	0	1	0	0
Anonymní	784	2	0	2	0	0	0	0	0	0	0	0	0
VYŠETŘENÍ PRO MEZINÁRODNÍ CERTIFIKÁT	34	0	0	0	0	0	0	0	0	0	0	0	0
DÁRCI KRVE, BUNĚK, TKÁNÍ A ORGÁNŮ	123602	1	0	0	0	0	0	0	1	0	0	0	0
Dárci krve	122852	1	0	0	0	0	0	0	1	0	0	0	0
z toho dárci krve - primodárci	6734	1	0	0	0	0	0	0	1	0	0	0	0
Dárci buněk, tkání a orgánů	750	0	0	0	0	0	0	0	0	0	0	0	0
TĚHOTNÉ ŽENY	6780	0	0	0	0	0	0	0	0	0	0	0	0
RŮZNÉ MATERIÁLY	183	0	0	0	0	0	0	0	0	0	0	0	0
CELKEM	150073	27	4	10	0	0	0	0	14	0	1	2	0
CIZINCI	299	1	0	0	0	0	0	0	0	0	0	0	1

Způsob přenosu:

HO homosexuální / bisexuální
 IH injekční uživatelé drog + homo/bisex.
 TR příjemci krve a krevních přípravků
 MD z matky na dítě
 NE nezjištěný / jiný

ID injekční uživatelé drog
 HF hemofilici
 HT heterosexuální
 NO nozokomiální

HIV POZITIVNÍ PŘÍPADY V ČR

PODLE ZPŮSOBU PŘENOSU, KLINICKÉHO STADIA A POHLAVÍ

Kumulativní údaje za období

1.10.1985 - 30.4.2024

ZPŮSOB PŘENOSU	CELKOVÝ POČET			KLINICKÉ STADIUM								
	HIV+			asymptomatické			sympt. non-AIDS			AIDS		
	muži	ženy	celkem	muži	ženy	celkem	muži	ženy	celkem	muži	ženy	celkem
Homosexuální / bisexuální	3006	0	3006	2320	0	2320	274	0	274	412	0	412
Injekční uživatelé drog (IUD)	131	41	172	65	27	92	19	3	22	47	11	58
IUD + homosexuální / bisexuální	84	0	84	58	0	58	11	0	11	15	0	15
Hemofilici	17	0	17	1	0	1	7	0	7	9	0	9
Příjemci krve a krevních přípravků	15	4	19	5	1	6	5	0	5	5	3	8
Heterosexuální	648	608	1256	377	381	758	62	86	148	209	141	350
Matka - dítě	4	5	9	4	3	7	0	1	1	0	1	1
Nozokomiální	7	6	13	5	3	8	0	2	2	2	1	3
Jiný	4	2	6	2	2	4	0	0	0	2	0	2
Nezjištěný	115	23	138	79	17	96	5	0	5	31	6	37
Celkem občané ČR / rezidenti	4031	689	4720	2916	434	3350	383	92	475	732	163	895
Cizinci	386	171	557	323	156	479	21	6	27	42	9	51
Celkem HIV+	4417	860	5277	3239	590	3829	404	98	502	774	172	946

HIV POZITIVNÍ PŘÍPADY V ČR PODLE POHLAVÍ, VĚKU A KLINICKÉHO STADIA V DOBĚ PRVNÍ DIAGNÓZY A POČTU ÚMRTÍ

(občané ČR a cizinci s dlouhodobým pobytem)

Kumulativní údaje ke dni

30.4. 2024

Věková skupina	Věk při první diagnóze HIV+			Věk při první diagnóze HIV+ u asympt. osob			Věk při první diagnóze sympt. non AIDS			Věk při první diagnóze AIDS		
	muži	ženy	celkem	muži	ženy	celkem	muži	ženy	celkem	muži	ženy	celkem
0-4	4	5	9	3	3	6	0	1	1	0	1	1
5-9	3	1	4	2	1	3	0	0	0	0	0	0
10-14	7	2	9	0	1	1	0	1	1	1	0	1
15-19	69	31	100	44	20	64	7	1	8	4	1	5
20-24	489	109	598	384	83	467	28	9	37	24	7	31
25-29	801	120	921	648	74	722	52	14	66	78	20	98
30-34	800	134	934	604	88	692	72	17	89	128	34	162
35-39	675	83	758	490	62	552	78	10	88	145	18	163
40-44	498	77	575	348	41	389	48	12	60	115	32	147
45-49	328	45	373	214	24	238	43	11	54	89	18	107
50-54	165	41	206	96	22	118	21	7	28	54	10	64
55-59	108	30	138	46	15	61	23	2	25	51	12	63
60-	84	11	95	37	0	37	11	7	18	43	10	53
Celkem	4031	689	4720	2916	434	3350	383	92	475	732	163	895
Úmrtí	519	102	621	107	12	119	86	15	101	326	75	401

HIV POZITIVNÍ PŘÍPADY V ČR

PODLE BYDLIŠTĚ V DOBĚ PRVNÍ DIAGNÓZY HIV A SOUČASNÉHO KLINICKÉHO STADIA

(občané ČR a cizinci s dlouhodobým pobytem)

Kumulativní údaje za období

1.10.1985 - 30.4.2024

kraj	celkový počet HIV/AIDS		klinické stadium					
			asymptomatické		sympt. non AIDS		AIDS	
	abs.	rel. *	abs.	rel. *	abs.	rel. *	abs.	rel. *
Praha	2163	159,4	1608	118,5	187	13,8	368	27,1
Středočeský	463	32,2	337	23,4	34	2,4	92	6,4
Jihočeský	156	23,9	88	13,5	31	4,8	37	5,7
Plzeňský	190	31,4	111	18,3	31	5,1	48	7,9
Karlovarský	127	43,2	71	24,1	22	7,5	34	11,6
Ústecký	254	31,3	194	23,9	16	2,0	44	5,4
Liberecký	130	29,0	97	21,6	7	1,6	26	5,8
Královéhradecký	105	18,9	60	10,8	14	2,5	31	5,6
Pardubický	103	19,5	63	11,9	12	2,3	28	5,3
Vysočina	64	12,4	43	8,3	9	1,7	12	2,3
Jihomoravský	435	35,7	311	25,6	63	5,2	61	5,0
Olomoucký	133	21,0	99	15,7	13	2,1	21	3,3
Zlínský	87	15,0	51	8,8	7	1,2	29	5,0
Moravskoslezský	310	26,1	217	18,2	29	2,4	64	5,4
Celkem ČR	4720	43,6	3350	30,9	475	4,4	895	8,3

HIV POZITIVNÍ CIZINCI V ČR

PODLE PŮVODU - GEOGRAFICKÉ OBLASTI

Kumulativní údaje za období

1.10.1985 - 30.4.2024

Geografická oblast	Muži	Ženy	Celkem	Způsob přenosu								
				HO	ID	IH	HF	TR	HT	MD	NO	NE
ZÁPADNÍ EVROPA	73	15	88	16	5	0	0	0	7	0	0	60
STŘEDNÍ EVROPA	65	19	84	15	2	0	0	1	20	0	1	45
VÝCHODNÍ EVROPA	107	76	183	18	31	0	0	0	63	0	0	71
SUBSAHARSKÁ AFRIKA	67	54	121	1	0	0	0	0	21	1	0	98
SEVERNÍ AFRIKA A BLÍZKÝ VÝCHOD	8	0	8	1	1	0	0	0	1	0	0	5
JIŽNÍ A JIHOVÝCHODNÍ ASIE	22	4	26	2	5	0	0	0	4	0	0	15
VÝCHODNÍ ASIE A OCEÁNIE	3	1	4	1	1	0	0	0	0	0	0	2
AUSTRÁLIE A NOVÝ ZÉLAND	0	0	0	0	0	0	0	0	0	0	0	0
SEVERNÍ AMERIKA	21	0	21	8	0	0	0	0	3	0	0	10
KARIBSKÁ OBLAST	8	1	9	1	0	0	0	0	2	0	0	6
JIŽNÍ AMERIKA	12	1	13	3	0	0	0	0	1	0	0	9
CELKEM	386	171	557	66	45	0	0	1	122	1	1	321

Způsob přenosu:

HO homosexuální / bisexuální

IH injekční uživatelé drog + homosexuální/bisexuální

TR příjemci krve a krevních přípravků

MD z matky na dítě

NE nezjištěný / jiný

ID injekční uživatelé drog

HF hemofilici

HT heterosexuální

NO nozokomiální

CELKOVÝ POČET VYŠETŘENÍ A POČET HIV+ V JEDNOTLIVÝCH MĚSÍCÍCH BĚŽNÉHO ROKU

za období
1.1. - 30.4. 2024

Měsíc	Občané ČR a rezidenti				Cizinci		
	Počet vyšetření	HIV+			Počet vyšetření	HIV+	
		Občané ČR	Rezidenti	Celkem		Celkem	z toho
leden	155781	17	8	25	313	1	Keňa/Ž
únor	152442	11	13	24	255	0	
březen	148334	14	11	25	679	0	
duben	150073	15	12	27	299	1	Ukrajina/Ž
květen							
červen							
červenec							
srpen							
září							
říjen							
listopad							
prosinec							
Celkem	606630	57	44	101	1546	2	

Pozn.: M-muž Ž-žena

**NOVÉ PŘÍPADY HIV INFEKCE V ČESKÉ REPUBLICĚ
PODLE REGIONU, ZPŮSOBU PŘENOSU A POHLAVÍ
(občané ČR a cizinci s dlouhodobým pobytem)
Absolutní počty za duben 2024**

KRAJ / OKRES*	ZPŮSOB PŘENOSU A POHLAVÍ								CELKEM		
	HO	ID	IH	TR	HT	MD	NO	NE	celkem	muži	ženy
Hlavní město Praha	4M	0	0	0	1M	0	1M	1M	7	7	0
Středočeský kraj	2M	0	0	0	0	0	0	0	2	2	0
Mladá Boleslav	1M	0	0	0	0	0	0	0	1	1	0
Praha-západ	1M	0	0	0	0	0	0	0	1	1	0
Jihočeský kraj	0	0	0	0	0	0	0	0	0	0	0
Plzeňský kraj	0	0	0	0	1M 1Ž	0	0	0	2	1	1
Rokycany	0	0	0	0	1M 1Ž	0	0	0	2	1	1
Karlovarský kraj	0	0	0	0	1M	0	0	0	1	1	0
Karlovy Vary	0	0	0	0	1M	0	0	0	1	1	0
Ústecký kraj	0	0	0	0	1Ž	0	0	1M	2	1	1
Litoměřice	0	0	0	0	1Ž	0	0	0	1	0	1
Teplice	0	0	0	0	0	0	0	1M	1	1	0
Liberecký kraj	1M	0	0	0	1M	0	0	0	2	2	0
Liberec	0	0	0	0	1M	0	0	0	1	1	0
Semily	1M	0	0	0	0	0	0	0	1	1	0
Královéhradecký kraj	1M	0	0	0	0	0	0	0	1	1	0
Jičín	1M	0	0	0	0	0	0	0	1	1	0
Pardubický kraj	0	0	0	0	1M	0	0	0	1	1	0
Pardubice	0	0	0	0	1M	0	0	0	1	1	0
Kraj Vysočina	0	0	0	0	1M	0	0	0	1	1	0
Jihlava	0	0	0	0	1M	0	0	0	1	1	0
Jihomoravský kraj	2M	0	0	0	2M 2Ž	0	0	0	6	4	2
Brno-město	2M	0	0	0	2M 2Ž	0	0	0	6	4	2
Olomoucký kraj	0	0	0	0	0	0	0	0	0	0	0
Zlínský kraj	0	0	0	0	1M	0	0	0	1	1	0
Zlín	0	0	0	0	1M	0	0	0	1	1	0
Moravskoslezský kraj	0	0	0	0	1M	0	0	0	1	1	0
Ostrava-město	0	0	0	0	1M	0	0	0	1	1	0
CELKEM	10M	0	0	0	10M 4Ž	0	1M	2M	27	23	4

Vysvětlivky

Pohlaví:

M - muž, Ž - žena

Způsob přenosu:

HO - homosexuální / bisexuální

ID - injekční uživatelé drog

TR - příjemci krve a krevních přípravků

HT - heterosexuální

NO - nozokomiální

IH - injekční uživatelé drog + homo/bisex.

MD - z matky na dítě

NE - nezjištěný / jiný

Kraj / okres: trvalé či přechodné bydliště v době prvního záchytu HIV/AIDS

* Uváděny jsou jen okresy, v nichž v daném měsíci byly identifikovány nové případy HIV/AIDS

NRL HIV/AIDS



NOVÉ PŘÍPADY HIV INFEKCE V ČESKÉ REPUBLICE PODLE REGIONU

(občané ČR a cizinci s dlouhodobým pobytem)

údaje ke dni:

30.4.2024

KRAJ			rok 2024		posledních 12 měsíců	
	duben 2024		leden-duben 2024		květen 2023 - duben 2024	
	abs.	rel. na 1 mil.	abs.	rel. na 1 mil.	abs.	rel. na 1 mil.
Hlavní město Praha	7	5,16	27	19,90	92	67,80
Středočeský kraj	2	1,39	13	9,03	28	19,46
Jihočeský kraj	0	0,00	2	3,07	8	12,27
Plzeňský kraj	2	3,31	5	8,26	11	18,18
Karlovarský kraj	1	3,40	3	10,20	7	23,81
Ústecký kraj	2	2,46	4	4,93	12	14,78
Liberecký kraj	2	4,45	4	8,91	6	13,36
Královéhradecký kraj	1	1,80	3	5,41	6	10,81
Pardubický kraj	1	1,89	2	3,78	7	13,23
Kraj Vysočina	1	1,94	4	7,77	8	15,53
Jihomoravský kraj	6	4,93	20	16,43	44	36,15
Olomoucký kraj	0	0,00	5	7,91	14	22,15
Zlínský kraj	1	1,72	1	1,72	5	8,61
Moravskoslezský kraj	1	0,84	8	6,72	18	15,13
CELKEM ČR	27	2,49	101	9,33	266	24,57

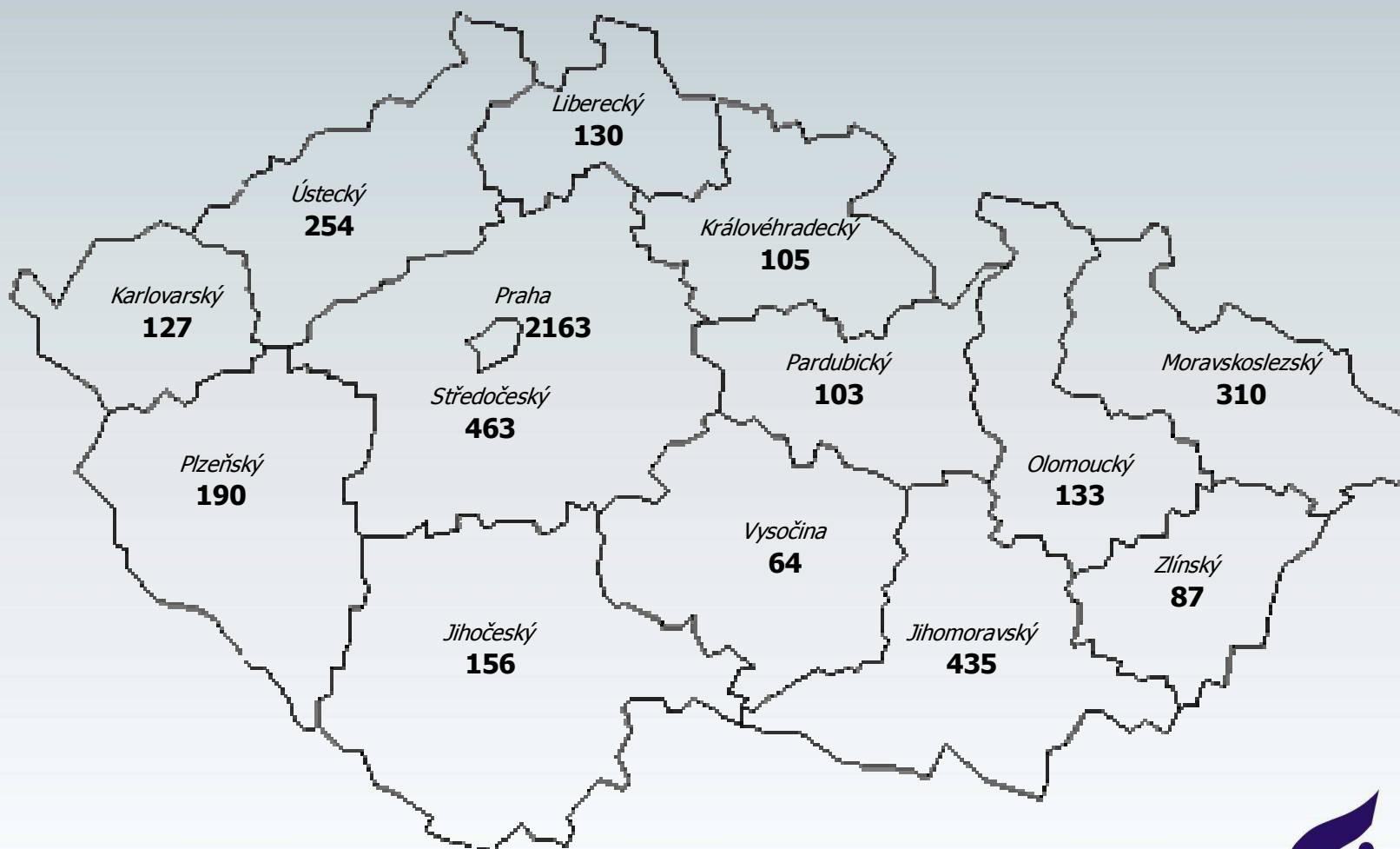
HIV INFEKCE V ČESKÉ REPUBLICĚ

PODLE KRAJE BYDLIŠTĚ V DOBĚ PRVNÍ DIAGNÓZY HIV

(občané ČR a cizinci s dlouhodobým pobytem)

Kumulativní údaje za období

1.10.1985 - 30.4.2024



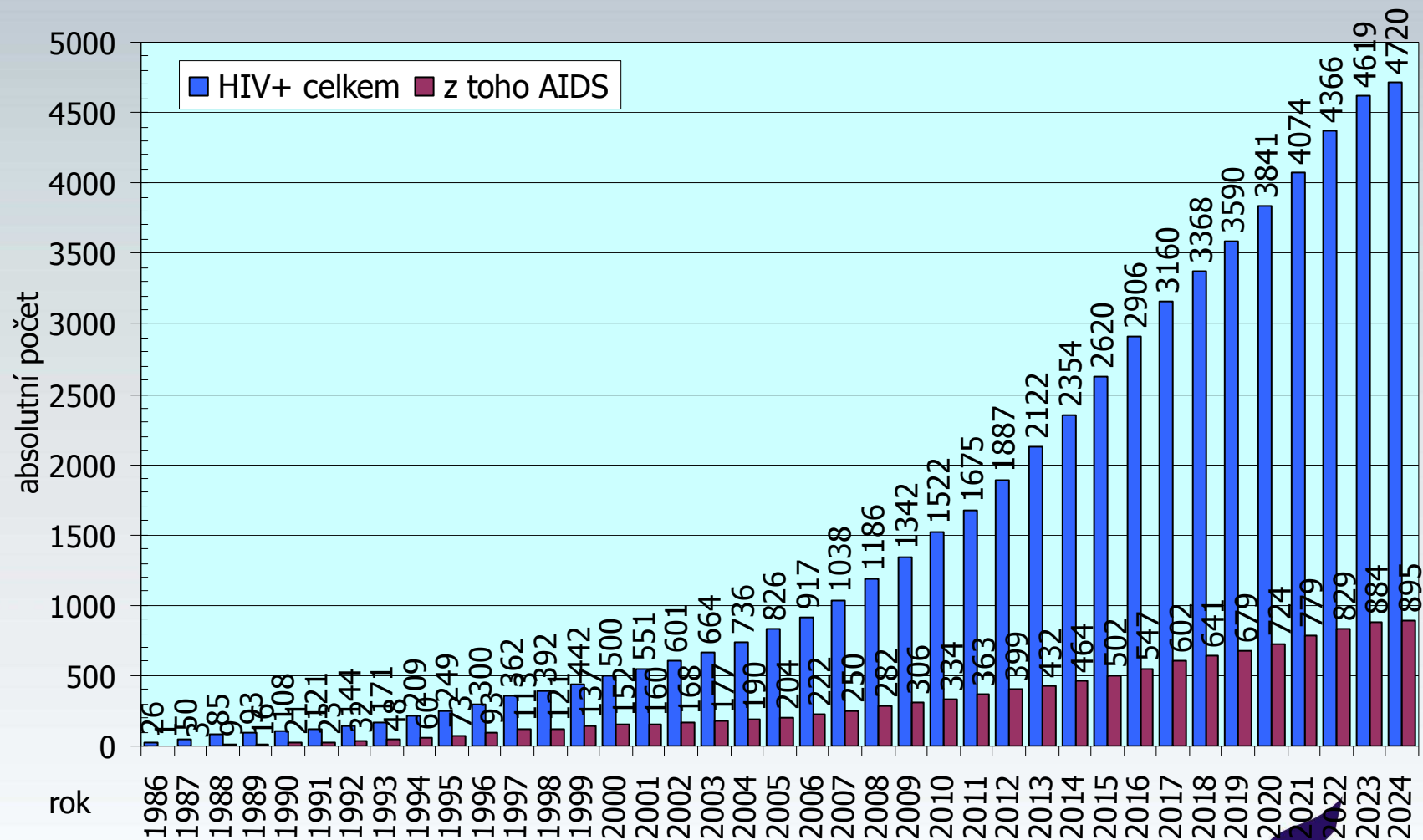
HIV + CELKEM : 4720

HIV / AIDS V ČESKÉ REPUBLICE

(občané ČR a cizinci s dlouhodobým pobytem)

Kumulativní údaje za období

1.1.1986 - 30.4.2024

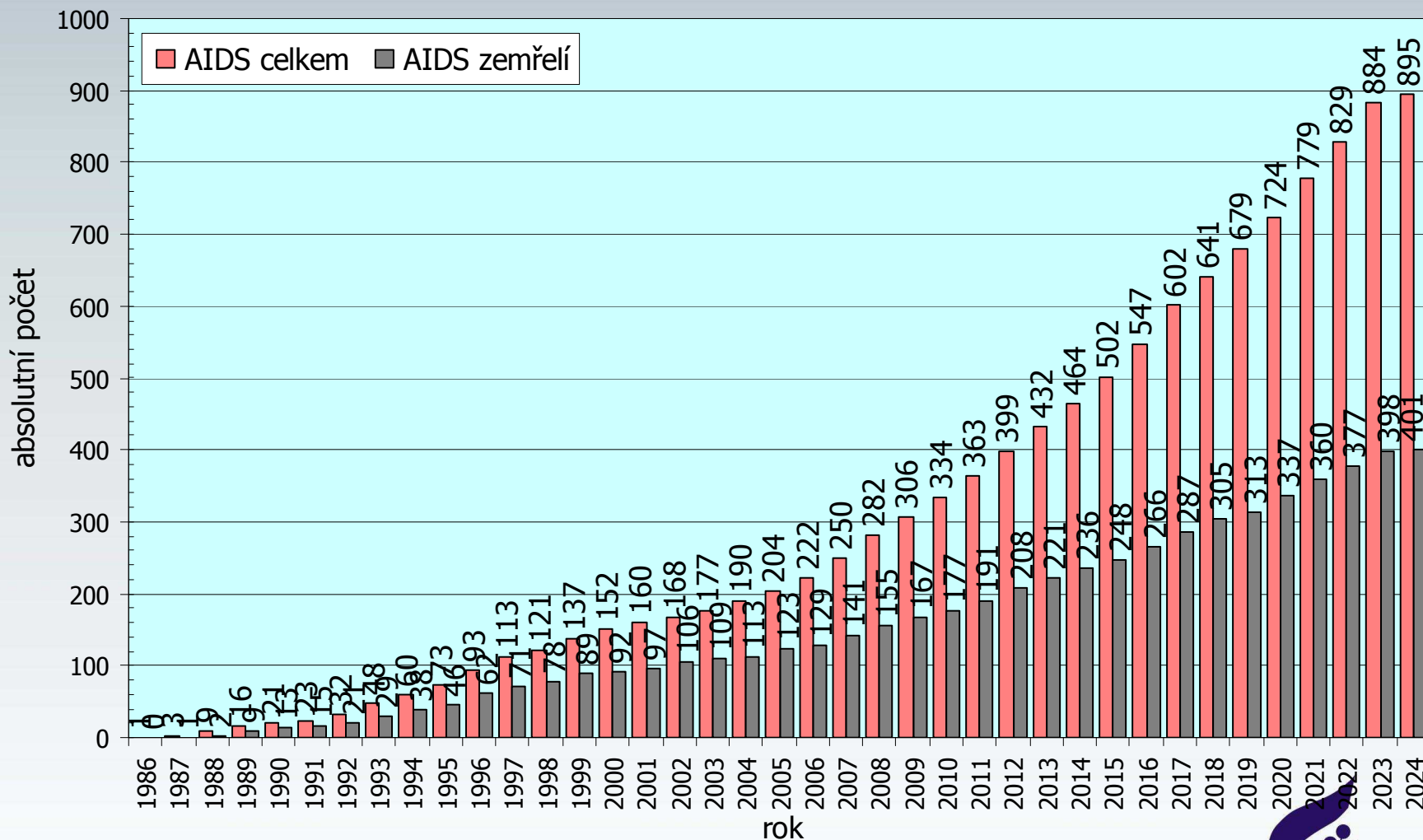


AIDS V ČESKÉ REPUBLICE

(občané ČR a cizinci s dlouhodobým pobytem)

Kumulativní údaje za období

1.1.1986 - 30.4.2024

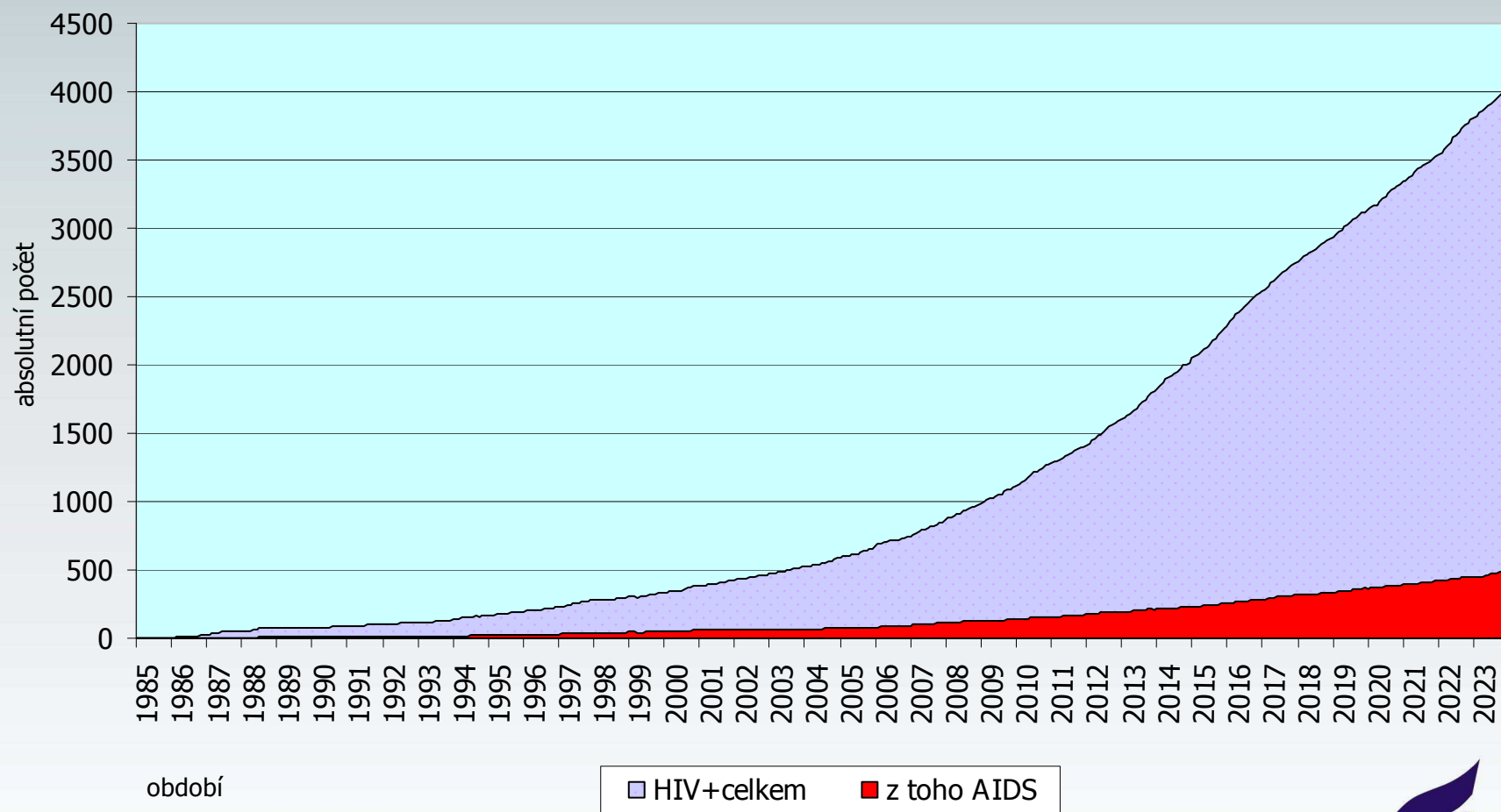


OSOBY ŽIJÍCÍ S HIV/AIDS V ČESKÉ REPUBLICE

(občané ČR a cizinci s dlouhodobým pobytem)

Měsíční údaje za období

1.1.1985 - 30.4.2024



V souvislosti s válečným konfliktem na Ukrajině bylo v průběhu dubna 2024 v ČR nově evidováno 12 HIV pozitivních osob z Ukrajiny (4 muži, 8 žen) se statutem uprchlíka. Kumulativně za celou dobu konfliktu od března 2022 do dubna 2024 včetně bylo evidováno 771 HIV pozitivních uprchlíků z Ukrajiny (274 mužů, 497 žen), z toho 44 v roce 2024. V dubnu 2024 bylo zaznamenáno 5 nových případů HIV positivity (3 muži, 2 ženy) u ukrajinských rezidentů (kteří nemají status uprchlíka).