

CELKOVÝ STAV VYŠETŘOVÁNÍ HIV PROTILÁTEK V ČESKÉ REPUBLICE

Kumulativní údaje ke dni

31.5. 2024

Důvod vyšetření	Celkem vyšetřeno	HIV+	z toho AIDS	Způsob přenosu u HIV+								
				HO	ID	IH	HF	TR	HT	MD	NO	NE
OSOBY VE ZVÝŠENÉM RIZIKU HIV	329969	160	50	31	34	16	16	14	38	0	0	11
Hemofilici	5993	16	8	0	0	0	16	0	0	0	0	0
Příjemci krve a krevních přípravků	17585	14	8	0	0	0	0	14	0	0	0	0
Homo/bisexuálové	16941	16	10	16	0	0	0	0	0	0	0	0
Injekční uživatelé drog	39047	19	2	0	11	7	0	0	1	0	0	0
Osoby často v zahraničí	23467	4	3	0	0	0	0	0	3	0	0	1
Promiskuitní osoby	66587	3	0	2	0	0	0	0	1	0	0	0
Osoby provozující prostituci	55591	20	4	6	2	4	0	0	8	0	0	0
Nápravná zařízení	104758	68	15	7	21	5	0	0	25	0	0	10
KONTAKTY POZITIVNÍCH PŘÍPADŮ	5586	299	39	152	5	4	0	0	130	7	0	1
Homosexuální	1348	154	17	150	0	4	0	0	0	0	0	0
Heterosexuální	598	136	22	2	5	0	0	0	129	0	0	0
Rodinné	509	5	0	0	0	0	0	0	1	3	0	1
Jiné	3131	4	0	0	0	0	0	0	0	4	0	0
KLINICKÉ PŘÍPADY	2906584	1892	627	1179	88	35	1	1	516	1	8	63
Dermatovenerologičtí pacienti	307612	426	45	367	5	7	0	0	46	0	0	1
Psychiatři pacienti	49858	40	8	10	14	4	0	0	12	0	0	0
Dialyzovaní pacienti	169822	1	1	0	1	0	0	0	0	0	0	0
TBC pacienti	14267	30	30	4	5	0	0	0	19	0	0	2
Pacienti s nádorovým onemocněním **	81911	0	0	0	0	0	0	0	0	0	0	0
Různé klinické diagnózy	2283114	1395	543	798	63	24	1	1	439	1	8	60
PREVENTIVNÍ VYŠETŘENÍ	2206285	241	26	119	14	6	0	1	87	1	1	12
Zdravotničtí pracovníci	133424	3	0	3	0	0	0	0	0	0	0	0
Ostatní prevence	1453298	153	18	74	9	4	0	1	55	1	1	8
Předoperační vyšetření **	609055	85	8	42	5	2	0	0	32	0	0	4
Epidemiologická surveillance **	10508	0	0	0	0	0	0	0	0	0	0	0
VYŠETŘENÍ NA VLASTNÍ ŽÁDOST	520377	1871	135	1458	22	23	0	3	320	0	3	42
Pod jménem	283551	1224	96	902	18	15	0	3	258	0	3	25
Anonymní	236826	647	39	556	4	8	0	0	62	0	0	17
VYŠETŘENÍ PRO MEZINÁRODNÍ CERTIFIKÁT	103927	7	0	6	0	0	0	0	1	0	0	0
DÁRCI KRVE, BUNĚK, TKÁNÍ A ORGÁNŮ	27013079	145	8	75	1	2	0	0	51	0	0	16
Dárci krve	26682581	143	8	74	1	2	0	0	50	0	0	16
z toho dárci krve - primodárci *	1388203	52	2	16	0	0	0	0	25	0	0	11
Dárci buněk, tkání a orgánů	330498	2	0	1	0	0	0	0	1	0	0	0
TĚHOTNÉ ŽENY	4355380	132	15	0	8	0	0	0	122	0	1	1
RŮZNÉ MATERIÁLY	233930	0	0	0	0	0	0	0	0	0	0	0
CELKEM	37675117	4747	900	3020	172	86	17	19	1265	9	13	146
CIZINCI	199146	559	51	66	45	0	0	1	123	1	1	322

Způsob přenosu:

HO homosexuální / bisexuální
 IH injekční uživatelé drog + homo/bisex.
 TR příjemci krve a krevních přípravků
 MD z matky na dítě
 NE nejištěný / jiný

ID injekční uživatelé drog
 HF hemofilici
 HT heterosexuální
 NO nozokomiální

NRL HIV/AIDS

Pozn.: * údaje uváděny od r. 1994, ** údaje uváděny od r. 2002



NOVÉ PŘÍPADY INFEKCE HIV A ONEMOCNĚNÍ AIDS V ČESKÉ REPUBLICE

Údaje za měsíc
květen 2024

Důvod vyšetření	Celkem vyšetřeno	nové případy		Způsob přenosu u HIV+									
		HIV+	AIDS	HO	ID	IH	HF	TR	HT	MD	NO	NE	
OSOBY VE ZVÝŠENÉM RIZIKU HIV	799	2	0	0	0	0	0	0	0	1	0	0	1
Hemofilici	11	0	0	0	0	0	0	0	0	0	0	0	0
Příjemci krve a krevních přípravků	6	0	0	0	0	0	0	0	0	0	0	0	0
Homo/bisexuálové	9	0	0	0	0	0	0	0	0	0	0	0	0
Injekční uživatelé drog	220	0	0	0	0	0	0	0	0	0	0	0	0
Osoby často v zahraničí	0	0	0	0	0	0	0	0	0	0	0	0	0
Promiskuitní osoby	181	0	0	0	0	0	0	0	0	0	0	0	0
Osoby provozující prostituci	231	0	0	0	0	0	0	0	0	0	0	0	0
Nápravná zařízení	141	2	0	0	0	0	0	0	0	1	0	0	1
KONTAKTY POZITIVNÍCH PŘÍPADŮ	9	2	0	1	0	0	0	0	0	1	0	0	0
Homosexuální	1	1	0	1	0	0	0	0	0	0	0	0	0
Heterosexuální	2	1	0	0	0	0	0	0	0	1	0	0	0
Rodinné	0	0	0	0	0	0	0	0	0	0	0	0	0
Jiné	6	0	0	0	0	0	0	0	0	0	0	0	0
KLINICKÉ PŘÍPADY	11518	8	3	4	0	0	0	0	0	4	0	0	0
Dermatovenerologičtí pacienti	920	1	0	0	0	0	0	0	0	1	0	0	0
Psychiatřičtí pacienti	173	1	0	0	0	0	0	0	0	1	0	0	0
Dialyzovaní pacienti	289	0	0	0	0	0	0	0	0	0	0	0	0
TBC pacienti	26	1	1	0	0	0	0	0	0	1	0	0	0
Pacienti s nádorovým onemocněním	447	0	0	0	0	0	0	0	0	0	0	0	0
Různé klinické diagnózy	9663	5	2	4	0	0	0	0	0	1	0	0	0
PREVENTIVNÍ VYŠETŘENÍ	6038	3	0	0	0	0	0	0	0	2	0	0	1
Zdravotničtí pracovníci	392	0	0	0	0	0	0	0	0	0	0	0	0
Ostatní prevence	3545	1	0	0	0	0	0	0	0	1	0	0	0
Předoperační vyšetření	2073	2	0	0	0	0	0	0	0	1	0	0	1
Epidemiologická surveillance	28	0	0	0	0	0	0	0	0	0	0	0	0
VYŠETŘENÍ NA VLASTNÍ ŽÁDOST	1608	12	1	10	0	1	0	0	0	1	0	0	0
Pod jménem	1149	8	1	6	0	1	0	0	0	1	0	0	0
Anonymní	459	4	0	4	0	0	0	0	0	0	0	0	0
VYŠETŘENÍ PRO MEZINÁRODNÍ CERTIFIKÁT	138	0	0	0	0	0	0	0	0	0	0	0	0
DÁRCI KRVE, BUNĚK, TKÁNÍ A ORGÁNŮ	134312	0	0	0	0	0	0	0	0	0	0	0	0
Dárci krve	133143	0	0	0	0	0	0	0	0	0	0	0	0
z toho dárci krve - primodárci	5270	0	0	0	0	0	0	0	0	0	0	0	0
Dárci buněk, tkání a orgánů	1169	0	0	0	0	0	0	0	0	0	0	0	0
TĚHOTNÉ ŽENY	6652	0	0	0	0	0	0	0	0	0	0	0	0
RŮZNÉ MATERIÁLY	21	0	0	0	0	0	0	0	0	0	0	0	0
CELKEM	161095	27	4	15	0	1	0	0	0	9	0	0	2
CIZINCI	452	2	0	0	0	0	0	0	0	1	0	0	1

Způsob přenosu:

HO homosexuální / bisexuální
 IH injekční uživatelé drog + homo/bisex.
 TR příjemci krve a krevních přípravků
 MD z matky na dítě
 NE nezjištěný / jiný

ID injekční uživatelé drog
 HF hemo filici
 HT heterosexuální
 NO nozokomiální

HIV POZITIVNÍ PŘÍPADY V ČR PODLE ZPŮSOBU PŘENOSU, KLINICKÉHO STADIA A POHLAVÍ

Kumulativní údaje za období

1.10.1985 - 31.5.2024

ZPŮSOB PŘENOSU	CELKOVÝ POČET			KLINICKÉ STADIUM								
	HIV+			asymptomatické			sympt. non-AIDS			AIDS		
	muži	ženy	celkem	muži	ženy	celkem	muži	ženy	celkem	muži	ženy	celkem
Homosexuální / bisexuální	3020	0	3020	2330	0	2330	276	0	276	414	0	414
Injekční uživatelé drog (IUD)	131	41	172	65	27	92	19	3	22	47	11	58
IUD + homosexuální / bisexuální	86	0	86	60	0	60	11	0	11	15	0	15
Hemofilici	17	0	17	1	0	1	7	0	7	9	0	9
Příjemci krve a krevních přípravků	15	4	19	5	1	6	4	0	4	6	3	9
Heterosexuální	651	614	1265	378	386	764	63	86	149	210	142	352
Matka - dítě	4	5	9	4	3	7	0	1	1	0	1	1
Nozokomiální	7	6	13	5	3	8	0	2	2	2	1	3
Jiný	4	2	6	2	2	4	0	0	0	2	0	2
Nezjištěný	116	24	140	80	18	98	5	0	5	31	6	37
Celkem občané ČR / rezidenti	4051	696	4747	2930	440	3370	385	92	477	736	164	900
Cizinci	388	171	559	325	156	481	21	6	27	42	9	51
Celkem HIV+	4439	867	5306	3255	596	3851	406	98	504	778	173	951

HIV POZITIVNÍ PŘÍPADY V ČR PODLE POHLAVÍ, VĚKU A KLINICKÉHO STADIA V DOBĚ PRVNÍ DIAGNÓZY A POČTU ÚMRTÍ

(občané ČR a cizinci s dlouhodobým pobytem)

Kumulativní údaje ke dni

31.5. 2024

Věková skupina	Věk při první diagnóze HIV+			Věk při první diagnóze HIV+ u asympt. osob			Věk při první diagnóze sympt. non AIDS			Věk při první diagnóze AIDS		
	muži	ženy	celkem	muži	ženy	celkem	muži	ženy	celkem	muži	ženy	celkem
0-4	4	5	9	3	3	6	0	1	1	0	1	1
5-9	3	1	4	2	1	3	0	0	0	0	0	0
10-14	7	2	9	0	1	1	0	1	1	1	0	1
15-19	69	32	101	44	21	65	7	1	8	4	1	5
20-24	489	110	599	384	84	468	28	9	37	24	7	31
25-29	805	120	925	652	74	726	52	14	66	78	20	98
30-34	804	135	939	608	89	697	72	17	89	128	34	162
35-39	678	83	761	491	62	553	78	10	88	146	18	164
40-44	501	79	580	350	43	393	48	12	60	116	32	148
45-49	333	46	379	216	24	240	44	11	55	91	19	110
50-54	166	42	208	97	23	120	21	7	28	54	10	64
55-59	108	30	138	46	15	61	23	2	25	51	12	63
60-	84	11	95	37	0	37	12	7	19	43	10	53
Celkem	4051	696	4747	2930	440	3370	385	92	477	736	164	900
Úmrtí	522	102	624	109	12	121	87	15	102	326	75	401

HIV POZITIVNÍ PŘÍPADY V ČR

PODLE BYDLIŠTĚ V DOBĚ PRVNÍ DIAGNÓZY HIV A SOUČASNÉHO KLINICKÉHO STADIA

(občané ČR a cizinci s dlouhodobým pobytem)

Kumulativní údaje za období

1.10.1985 - 31.5.2024

kraj	celkový počet HIV/AIDS		klinické stadium					
			asymptomatické		sympt. non AIDS		AIDS	
	abs.	rel. *	abs.	rel. *	abs.	rel. *	abs.	rel. *
Praha	2169	159,8	1612	118,8	188	13,9	369	27,2
Středočeský	468	32,5	340	23,6	35	2,4	93	6,5
Jihočeský	158	24,2	89	13,7	31	4,8	38	5,8
Plzeňský	192	31,7	113	18,7	31	5,1	48	7,9
Karlovarský	127	43,2	71	24,1	22	7,5	34	11,6
Ústecký	257	31,7	197	24,3	16	2,0	44	5,4
Liberecký	132	29,4	99	22,0	7	1,6	26	5,8
Královéhradecký	105	18,9	60	10,8	14	2,5	31	5,6
Pardubický	104	19,7	64	12,1	12	2,3	28	5,3
Vysočina	65	12,6	44	8,5	9	1,7	12	2,3
Jihomoravský	438	36,0	313	25,7	63	5,2	62	5,1
Olomoucký	135	21,4	100	15,8	13	2,1	22	3,5
Zlínský	87	15,0	51	8,8	7	1,2	29	5,0
Moravskoslezský	310	26,1	217	18,2	29	2,4	64	5,4
Celkem ČR	4747	43,8	3370	31,1	477	4,4	900	8,3

HIV POZITIVNÍ CIZINCI V ČR

PODLE PŮVODU - GEOGRAFICKÉ OBLASTI

Kumulativní údaje za období

1.10.1985 - 31.5.2024

Geografická oblast	Muži	Ženy	Celkem	Způsob přenosu								
				HO	ID	IH	HF	TR	HT	MD	NO	NE
ZÁPADNÍ EVROPA	73	15	88	16	5	0	0	0	7	0	0	60
STŘEDNÍ EVROPA	66	19	85	15	2	0	0	1	21	0	1	45
VÝCHODNÍ EVROPA	108	76	184	18	31	0	0	0	63	0	0	72
SUBSAHARSKÁ AFRIKA	67	54	121	1	0	0	0	0	21	1	0	98
SEVERNÍ AFRIKA A BLÍŽKÝ VÝCHOD	8	0	8	1	1	0	0	0	1	0	0	5
JIŽNÍ A JIHOVÝCHODNÍ ASIE	22	4	26	2	5	0	0	0	4	0	0	15
VÝCHODNÍ ASIE A OCEÁNIE	3	1	4	1	1	0	0	0	0	0	0	2
AUSTRÁLIE A NOVÝ ZÉLAND	0	0	0	0	0	0	0	0	0	0	0	0
SEVERNÍ AMERIKA	21	0	21	8	0	0	0	0	3	0	0	10
KARIBSKÁ OBLAST	8	1	9	1	0	0	0	0	2	0	0	6
JIŽNÍ AMERIKA	12	1	13	3	0	0	0	0	1	0	0	9
CELKEM	388	171	559	66	45	0	0	1	123	1	1	322

Způsob přenosu:

HO homosexuální / bisexuální

IH injekční uživatelé drog + homosexuální/bisexuální

TR příjemci krve a krevních přípravků

MD z matky na dítě

NE nezjištěný / jiný

ID injekční uživatelé drog

HF hemofilici

HT heterosexuální

NO nozokomiální

CELKOVÝ POČET VYŠETŘENÍ A POČET HIV+ V JEDNOTLIVÝCH MĚSÍCÍCH BĚŽNÉHO ROKU

za období

1.1. - 31.5. 2024

Měsíc	Občané ČR a rezidenti				Cizinci		
	Počet vyšetření	HIV+			Počet vyšetření	HIV+	
		Občané ČR	Rezidenti	Celkem		Celkem	z toho
leden	155781	17	8	25	313	1	Keňa/Ž
únor	152442	11	13	24	255	0	
březen	148334	14	11	25	679	0	
duben	150073	15	12	27	299	1	Ukrajina/Ž
květen	161095	16	11	27	452	2	Moldavsko/M, Polsko/M
červen							
červenec							
srpen							
září							
říjen							
listopad							
prosinec							
Celkem	767725	73	55	128	1998	4	

Pozn.: M-muž Ž-žena

**NOVÉ PŘÍPADY HIV INFEKCE V ČESKÉ REPUBLICE
PODLE REGIONU, ZPŮSOBU PŘENOSU A POHLAVÍ**
(občané ČR a cizinci s dlouhodobým pobytem)
Absolutní počty za květen 2024

KRAJ / OKRES*	ZPŮSOB PŘENOSU A POHLAVÍ								CELKEM		
	HO	ID	IH	TR	HT	MD	NO	NE	celkem	muži	ženy
Hlavní město Praha	3M	0	0	0	1M 2Ž	0	0	0	6	4	2
Středočeský kraj	3M	0	1M	0	1M	0	0	0	5	5	0
Benešov	0	0	1M	0	0	0	0	0	1	1	0
Kolín	1M	0	0	0	0	0	0	0	1	1	0
Mělník	1M	0	0	0	1M	0	0	0	2	2	0
Mladá Boleslav	1M	0	0	0	0	0	0	0	1	1	0
Jihočeský kraj	1M	0	0	0	1Ž	0	0	0	2	1	1
České Budějovice	0	0	0	0	1Ž	0	0	0	1	0	1
Písek	1M	0	0	0	0	0	0	0	1	1	0
Plzeňský kraj	2M	0	0	0	0	0	0	0	2	2	0
Klatovy	1M	0	0	0	0	0	0	0	1	1	0
Plzeň-město	1M	0	0	0	0	0	0	0	1	1	0
Karlovarský kraj	0	0	0	0	0	0	0	0	0	0	0
Ústecký kraj	1M	0	0	0	1M 1Ž	0	0	0	3	2	1
Děčín	0	0	0	0	1M	0	0	0	1	1	0
Teplice	1M	0	0	0	0	0	0	0	1	1	0
Ústí nad Labem	0	0	0	0	1Ž	0	0	0	1	0	1
Liberecký kraj	2M	0	0	0	0	0	0	0	2	2	0
Liberec	2M	0	0	0	0	0	0	0	2	2	0
Královéhradecký kraj	0	0	0	0	0	0	0	0	0	0	0
Pardubický kraj	0	0	0	0	1Ž	0	0	0	1	0	1
Chrudim	0	0	0	0	1Ž	0	0	0	1	0	1
Kraj Vysočina	0	0	0	0	0	0	0	1M	1	1	0
Pelhřimov	0	0	0	0	0	0	0	1M	1	1	0
Jihomoravský kraj	1M	0	0	0	1Ž	0	0	1Ž	3	1	2
okres neznámý	1M	0	0	0	0	0	0	0	1	1	0
Brno-město	0	0	0	0	1Ž	0	0	1Ž	2	0	2
Olomoucký kraj	2M	0	0	0	0	0	0	0	2	2	0
Olomouc	2M	0	0	0	0	0	0	0	2	2	0
Zlínský kraj	0	0	0	0	0	0	0	0	0	0	0
Moravskoslezský kraj	0	0	0	0	0	0	0	0	0	0	0
CELKEM	15M	0	1M	0	3M 6Ž	0	0	1M 1Ž	27	20	7

Vysvětlivky

Pohlaví:

M - muž, Ž - žena

Způsob přenosu:

HO - homosexuální / bisexuální

ID - injekční uživatelé drog

IH - injekční uživatelé drog + homo/bisex.

TR - příjemci krve a krevních přípravků

HT - heterosexuální

MD - z matky na dítě

NO - nozokomiální

NE - nezjištěný / jiný

Kraj / okres: trvalé či přechodné bydliště v době prvního záchytu HIV/AIDS

* Uváděny jsou jen okresy, v nichž v daném měsíci byly identifikovány nové případy HIV/AIDS

NOVÉ PŘÍPADY HIV INFEKCE V ČESKÉ REPUBLICE PODLE REGIONU

(občané ČR a cizinci s dlouhodobým pobytem)

údaje ke dni:

31.5.2024

KRAJ			rok 2024		posledních 12 měsíců	
	květen 2024		leden-květen 2024		červen 2023 - květen 2024	
	abs.	rel. na 1 mil.	abs.	rel. na 1 mil.	abs.	rel. na 1 mil.
Hlavní město Praha	6	4,42	33	24,32	91	67,06
Středočeský kraj	5	3,47	18	12,51	31	21,54
Jihočeský kraj	2	3,07	4	6,13	10	15,34
Plzeňský kraj	2	3,31	7	11,57	13	21,49
Karlovarský kraj	0	0,00	3	10,20	6	20,41
Ústecký kraj	3	3,69	7	8,62	12	14,78
Liberecký kraj	2	4,45	6	13,36	7	15,59
Královéhradecký kraj	0	0,00	3	5,41	5	9,01
Pardubický kraj	1	1,89	3	5,67	8	15,12
Kraj Vysočina	1	1,94	5	9,71	9	17,48
Jihomoravský kraj	3	2,47	23	18,90	42	34,51
Olomoucký kraj	2	3,16	7	11,08	15	23,73
Zlínský kraj	0	0,00	1	1,72	5	8,61
Moravskoslezský kraj	0	0,00	8	6,72	18	15,13
CELKEM ČR	27	2,49	128	11,82	272	25,12

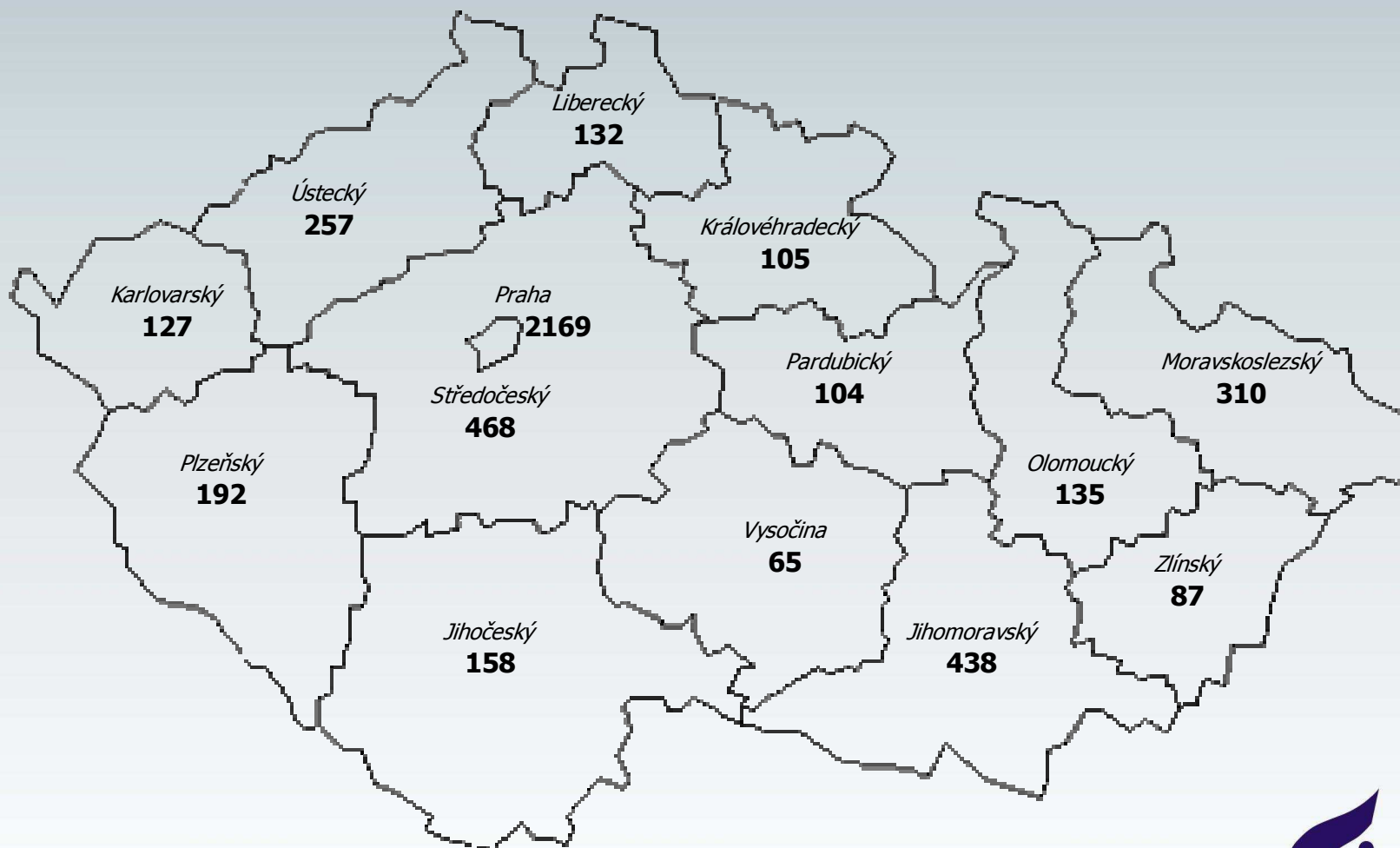
HIV INFEKCE V ČESKÉ REPUBLICĚ

PODLE KRAJE BYDLIŠTĚ V DOBĚ PRVNÍ DIAGNÓZY HIV

(občané ČR a cizinci s dlouhodobým pobytem)

Kumulativní údaje za období

1.10.1985 - 31.5.2024



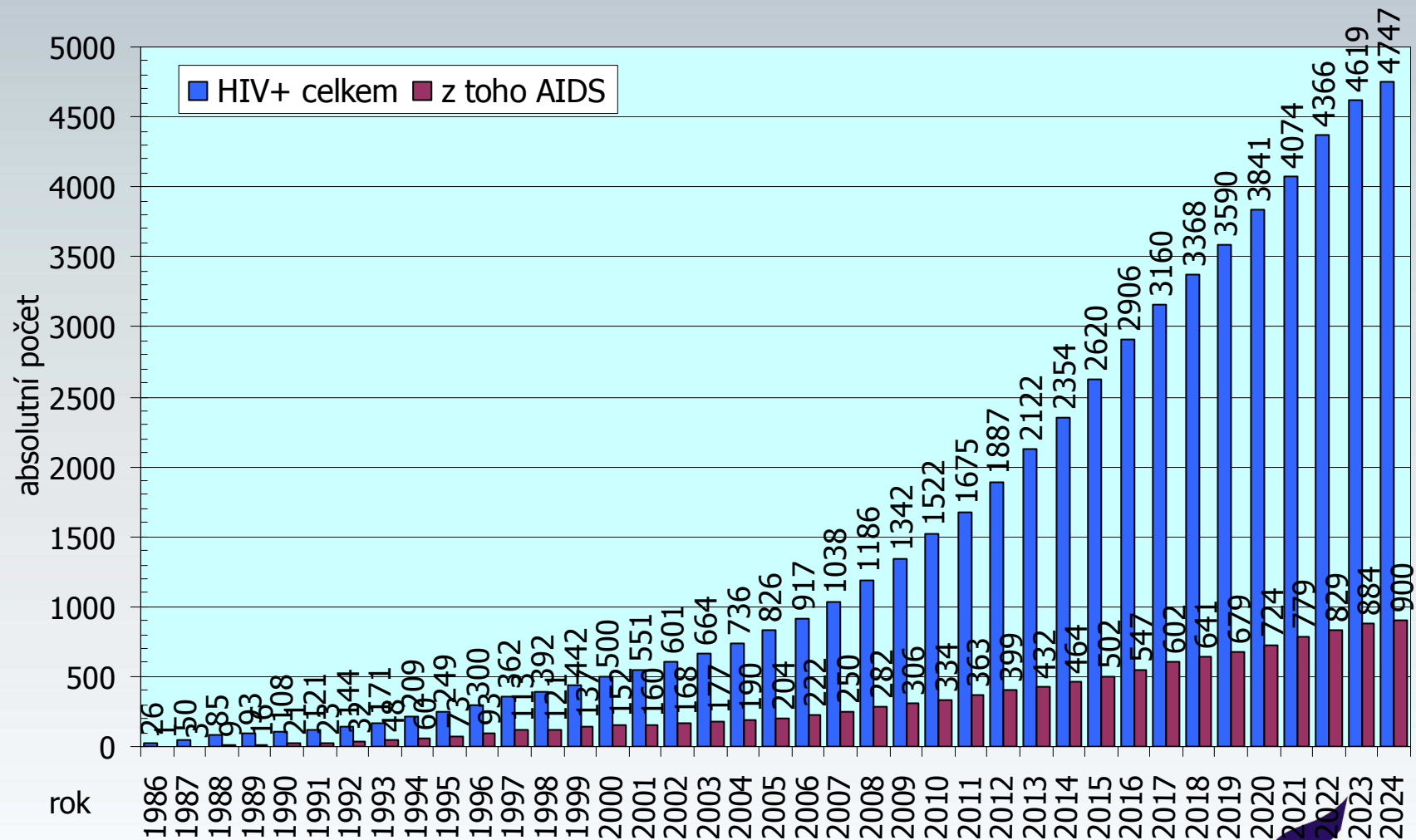
HIV + CELKEM : 4747

HIV / AIDS V ČESKÉ REPUBLICE

(občané ČR a cizinci s dlouhodobým pobytem)

Kumulativní údaje za období

1.1.1986 - 31.5.2024

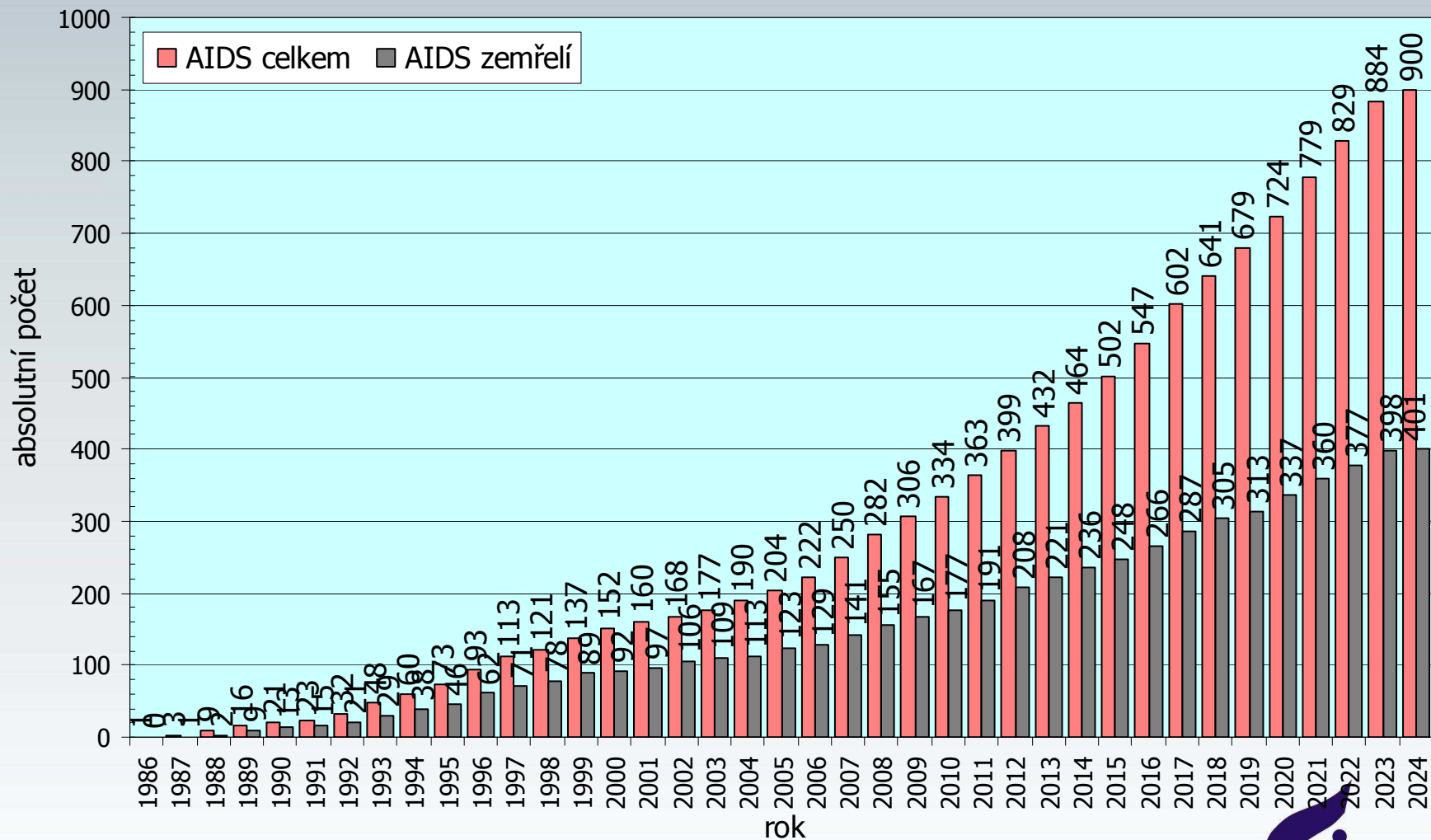


AIDS V ČESKÉ REPUBLICE

(občané ČR a cizinci s dlouhodobým pobytem)

Kumulativní údaje za období

1.1.1986 - 31.5.2024

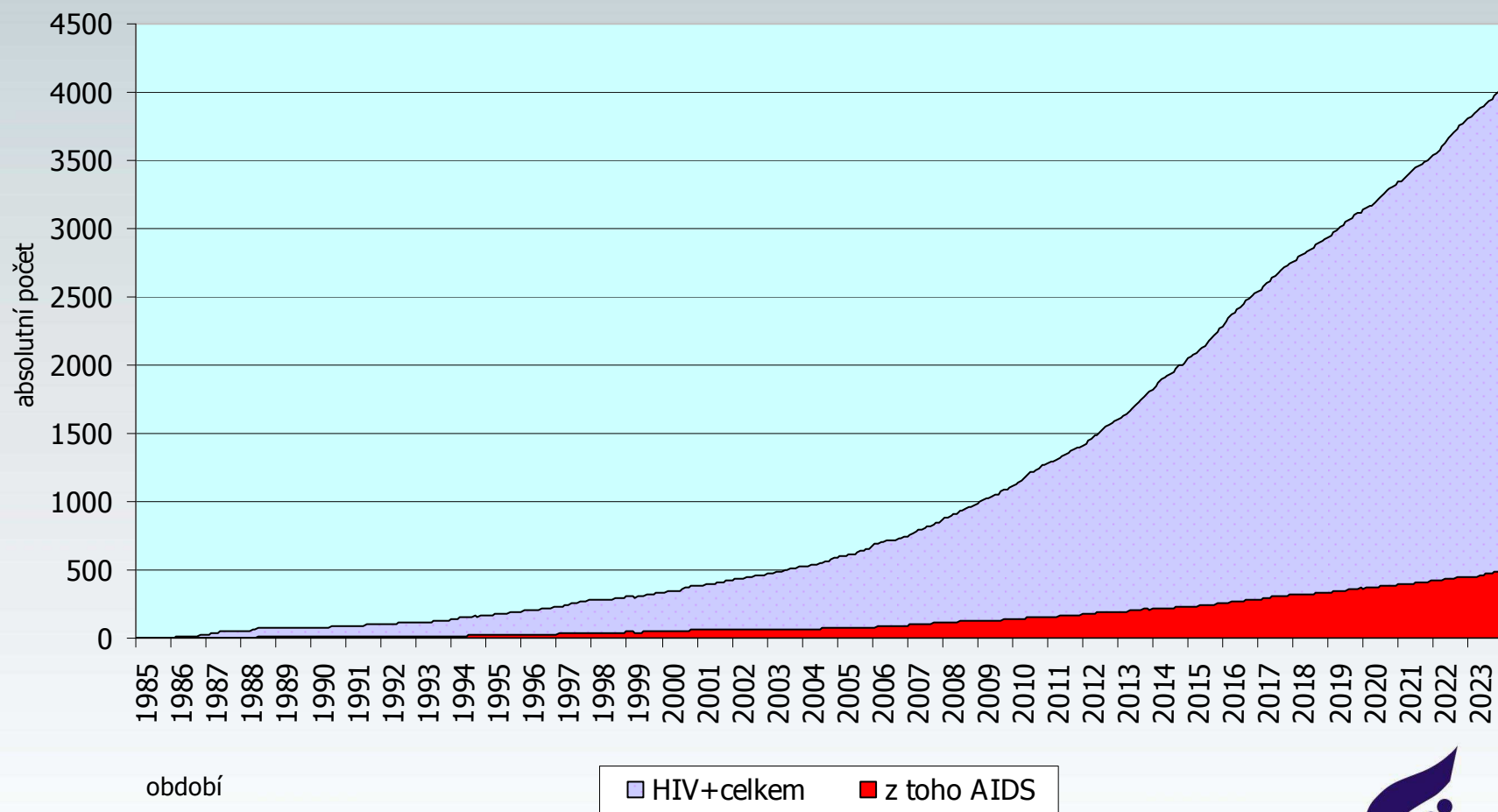


OSOBY ŽIJÍCÍ S HIV/AIDS V ČESKÉ REPUBLICE

(občané ČR a cizinci s dlouhodobým pobytem)

Měsíční údaje za období

1.1.1985 - 31.5.2024



- V souvislosti s válečným konfliktem na Ukrajině bylo v průběhu května 2024 v ČR nově evidováno 17 HIV pozitivních osob z Ukrajiny (7 mužů, 10 žen) se statusem uprchlíka.
- Kumulativně za celou dobu konfliktu od března 2022 do května 2024 včetně bylo evidováno 788 HIV pozitivních uprchlíků z Ukrajiny (281 mužů, 507 žen), z toho 61 v roce 2024. V květnu 2024 byly zaznamenány 4 nové případy HIV positivity (2 muži, 2 ženy) u ukrajinských rezidentů (kteří nemají status uprchlíka).