

## CELKOVÝ STAV VYŠETŘOVÁNÍ HIV PROTILÁTEK V ČESKÉ REPUBLICĚ

Kumulativní údaje ke dni

31.7. 2024

Důvod vyšetření	Celkem vyšetřeno	HIV+	z toho AIDS	Způsob přenosu u HIV+								
				HO	ID	IH	HF	TR	HT	MD	NO	NE
<b>OSOBY VE ZVÝŠENÉM RIZIKU HIV</b>	331434	160	50	31	34	16	16	14	38	0	0	11
Hemofilici	6008	16	8	0	0	0	16	0	0	0	0	0
Příjemci krve a krevních přípravků	17590	14	8	0	0	0	0	14	0	0	0	0
Homo/bisexuálové	16958	16	10	16	0	0	0	0	0	0	0	0
Injekční uživatelé drog	39379	19	2	0	11	7	0	0	1	0	0	0
Osoby často v zahraničí	23467	4	3	0	0	0	0	0	3	0	0	1
Promiskuitní osoby	67020	3	0	2	0	0	0	0	1	0	0	0
Osoby provozující prostituci	55983	20	4	6	2	4	0	0	8	0	0	0
Nápravná zařízení	105029	68	15	7	21	5	0	0	25	0	0	10
<b>KONTAKTY POZITIVNÍCH PŘÍPADŮ</b>	5604	304	39	155	5	4	0	0	131	8	0	1
Homosexuální	1353	157	17	153	0	4	0	0	0	0	0	0
Heterosexuální	600	137	22	2	5	0	0	0	130	0	0	0
Rodinné	513	6	0	0	0	0	0	0	1	4	0	1
Jiné	3138	4	0	0	0	0	0	0	0	4	0	0
<b>KLINICKÉ PŘÍPADY</b>	2925323	1908	634	1187	90	36	1	1	519	1	8	65
Dermatovenerologičtí pacienti	309443	429	45	370	5	7	0	0	46	0	0	1
Psychiatři pacienti	50100	40	8	10	14	4	0	0	12	0	0	0
Dialyzovaní pacienti	170465	1	1	0	1	0	0	0	0	0	0	0
TBC pacienti	14312	31	31	4	5	0	0	0	19	0	0	3
Pacienti s nádorovým onemocněním **	82925	0	0	0	0	0	0	0	0	0	0	0
Různé klinické diagnózy	2298078	1407	549	803	65	25	1	1	442	1	8	61
<b>PREVENTIVNÍ VYŠETŘENÍ</b>	2217394	243	26	120	14	7	0	1	88	1	1	11
Zdravotničtí pracovníci	134257	3	0	3	0	0	0	0	0	0	0	0
Ostatní prevence	1459885	155	18	75	9	5	0	1	55	1	1	8
Předoperační vyšetření **	612582	85	8	42	5	2	0	0	33	0	0	3
Epidemiologická surveillance **	10670	0	0	0	0	0	0	0	0	0	0	0
<b>VYŠETŘENÍ NA VLASTNÍ ŽÁDOST</b>	524007	1889	137	1470	23	23	0	3	324	0	3	43
Pod jménem	284729	1240	98	911	19	15	0	3	263	0	3	26
Anonymní	239278	649	39	559	4	8	0	0	61	0	0	17
<b>VYŠETŘENÍ PRO MEZINÁRODNÍ CERTIFIKÁT</b>	104008	7	0	6	0	0	0	0	1	0	0	0
<b>DÁRCI KRVE, BUNĚK, TKÁNÍ A ORGÁNŮ</b>	27245304	146	8	75	1	2	0	0	52	0	0	16
Dárci krve	26913318	144	8	74	1	2	0	0	51	0	0	16
z toho dárci krve - primodárci *	1400051	52	2	16	0	0	0	0	25	0	0	11
Dárci buněk, tkání a orgánů	331986	2	0	1	0	0	0	0	1	0	0	0
<b>TĚHOTNÉ ŽENY</b>	4366636	132	16	0	8	0	0	0	122	0	1	1
<b>RŮZNÉ MATERIÁLY</b>	234074	0	0	0	0	0	0	0	0	0	0	0
<b>CELKEM</b>	37953784	4789	910	3044	175	88	17	19	1275	10	13	148
<b>CIZINCI</b>	199816	562	51	66	45	0	0	1	125	1	1	323

Způsob přenosu:

HO	homosexuální / bisexuální	ID	injekční uživatelé drog
IH	injekční uživatelé drog + homo/bisex.	HF	hemofilici
TR	příjemci krve a krevních přípravků	HT	heterosexuální
MD	z matky na dítě	NO	nozokomiální
NE	nezjištěný / jiný		

Pozn.: \* údaje uváděny od r. 1994, \*\* údaje uváděny od r. 2002

**NRL HIV/AIDS**



## NOVÉ PŘÍPADY INFEKCE HIV A ONEMOCNĚNÍ AIDS V ČESKÉ REPUBLICĚ

Údaje za měsíc  
červenec 2024

Důvod vyšetření	Celkem vyšetřeno	nové případy		Způsob přenosu u HIV+									
		HIV+	AIDS	HO	ID	IH	HF	TR	HT	MD	NO	NE	
<b>OSOBY VE ZVÝŠENÉM RIZIKU HIV</b>	878	0	0	0	0	0	0	0	0	0	0	0	0
Hemofilici	7	0	0	0	0	0	0	0	0	0	0	0	0
Příjemci krve a krevních přípravků	2	0	0	0	0	0	0	0	0	0	0	0	0
Homo/bisexuálové	15	0	0	0	0	0	0	0	0	0	0	0	0
Injekční uživatelé drog	184	0	0	0	0	0	0	0	0	0	0	0	0
Osoby často v zahraničí	0	0	0	0	0	0	0	0	0	0	0	0	0
Promiskuitní osoby	294	0	0	0	0	0	0	0	0	0	0	0	0
Osoby provozující prostituci	254	0	0	0	0	0	0	0	0	0	0	0	0
Nápravná zařízení	122	0	0	0	0	0	0	0	0	0	0	0	0
<b>KONTAKTY POZITIVNÍCH PŘÍPADŮ</b>	11	1	0	1	0	0	0	0	0	0	0	0	0
Homosexuální	3	1	0	1	0	0	0	0	0	0	0	0	0
Heterosexuální	1	0	0	0	0	0	0	0	0	0	0	0	0
Rodinné	2	0	0	0	0	0	0	0	0	0	0	0	0
Jiné	5	0	0	0	0	0	0	0	0	0	0	0	0
<b>KLINICKÉ PŘÍPADY</b>	9106	10	4	3	2	1	0	0	3	0	0	1	
Dermatovenerologičtí pacienti	1035	1	0	1	0	0	0	0	0	0	0	0	0
Psychiatři pacienti	140	0	0	0	0	0	0	0	0	0	0	0	0
Dialyzovaní pacienti	392	0	0	0	0	0	0	0	0	0	0	0	0
TBC pacienti	27	0	0	0	0	0	0	0	0	0	0	0	0
Pacienti s nádorovým onemocněním	627	0	0	0	0	0	0	0	0	0	0	0	0
Různé klinické diagnózy	6885	9	4	2	2	1	0	0	3	0	0	1	
<b>PREVENTIVNÍ VYŠETŘENÍ</b>	6001	0	0	0	0	0	0	0	0	0	0	0	0
Zdravotničtí pracovníci	453	0	0	0	0	0	0	0	0	0	0	0	0
Ostatní prevence	3397	0	0	0	0	0	0	0	0	0	0	0	0
Předoperační vyšetření	2015	0	0	0	0	0	0	0	0	0	0	0	0
Epidemiologická surveillance	136	0	0	0	0	0	0	0	0	0	0	0	0
<b>VYŠETŘENÍ NA VLASTNÍ ŽÁDOST</b>	1759	10	0	7	0	0	0	0	2	0	0	1	
Pod jménem	611	7	0	4	0	0	0	0	2	0	0	1	
Anonymní	1148	3	0	3	0	0	0	0	0	0	0	0	0
<b>VYŠETŘENÍ PRO MEZINÁRODNÍ CERTIFIKÁT</b>	35	0	0	0	0	0	0	0	0	0	0	0	0
<b>DÁRCI KRVE, BUNĚK, TKÁNÍ A ORGÁNŮ</b>	113287	1	0	0	0	0	0	0	1	0	0	0	0
Dárci krve	112571	1	0	0	0	0	0	0	1	0	0	0	0
z toho dárci krve - přímódárci	5658	0	0	0	0	0	0	0	0	0	0	0	0
Dárci buněk, tkání a orgánů	716	0	0	0	0	0	0	0	0	0	0	0	0
<b>TĚHOTNÉ ŽENY</b>	5817	0	0	0	0	0	0	0	0	0	0	0	0
<b>RŮZNÉ MATERIÁLY</b>	115	0	0	0	0	0	0	0	0	0	0	0	0
<b>CELKEM</b>	137009	22	4	11	2	1	0	0	6	0	0	2	
<b>CIZINCI</b>	277	3	0	0	0	0	0	0	2	0	0	1	

Způsob přenosu:

HO homosexuální / bisexuální  
 IH injekční uživatelé drog + homo/bisex.  
 TR příjemci krve a krevních přípravků  
 MD z matky na dítě  
 NE nejištěný / jiný

ID injekční uživatelé drog  
 HF hemofilici  
 HT heterosexuální  
 NO nozokomiální

# HIV POZITIVNÍ PŘÍPADY V ČR

## PODLE ZPŮSOBU PŘENOSU, KLINICKÉHO STADIA A POHLAVÍ

*Kumulativní údaje za období*

1.10.1985 - 31.7.2024

ZPŮSOB PŘENOSU	CELKOVÝ POČET			KLINICKÉ STADIUM								
	HIV+			asymptomatické			sympt. non-AIDS			AIDS		
	muži	ženy	celkem	muži	ženy	celkem	muži	ženy	celkem	muži	ženy	celkem
Homosexuální / bisexuální	3044	0	3044	2349	0	2349	276	0	276	419	0	419
Injekční uživatelé drog (IUD)	133	42	175	66	27	93	19	4	23	48	11	59
IUD + homosexuální / bisexuální	88	0	88	61	0	61	12	0	12	15	0	15
Hemofilici	17	0	17	1	0	1	7	0	7	9	0	9
Příjemci krve a krevních přípravků	15	4	19	5	1	6	4	0	4	6	3	9
Heterosexuální	656	619	1275	383	388	771	63	87	150	210	144	354
Matka - dítě	4	6	10	4	4	8	0	1	1	0	1	1
Nozokomiální	7	6	13	5	3	8	0	2	2	2	1	3
Jiný	4	2	6	2	2	4	0	0	0	2	0	2
Nezjištěný	119	23	142	81	17	98	5	0	5	33	6	39
<b>Celkem občané ČR / rezidenti</b>	<b>4087</b>	<b>702</b>	<b>4789</b>	<b>2957</b>	<b>442</b>	<b>3399</b>	<b>386</b>	<b>94</b>	<b>480</b>	<b>744</b>	<b>166</b>	<b>910</b>
Cizinci	390	172	562	327	157	484	21	6	27	42	9	51
<b>Celkem HIV+</b>	<b>4477</b>	<b>874</b>	<b>5351</b>	<b>3284</b>	<b>599</b>	<b>3883</b>	<b>407</b>	<b>100</b>	<b>507</b>	<b>786</b>	<b>175</b>	<b>961</b>

# HIV POZITIVNÍ PŘÍPADY V ČR PODLE POHLAVÍ, VĚKU A KLINICKÉHO STADIA V DOBĚ PRVNÍ DIAGNÓZY A POČTU ÚMRTÍ

(občané ČR a cizinci s dlouhodobým pobytem)

Kumulativní údaje ke dni

31.7. 2024

Věková skupina	Věk při první diagnóze HIV+			Věk při první diagnóze HIV+ u asympt. osob			Věk při první diagnóze sympt. non AIDS			Věk při první diagnóze AIDS		
	muži	ženy	celkem	muži	ženy	celkem	muži	ženy	celkem	muži	ženy	celkem
0-4	4	6	10	3	4	7	0	1	1	0	1	1
5-9	3	1	4	2	1	3	0	0	0	0	0	0
10-14	7	2	9	0	1	1	0	1	1	1	0	1
15-19	69	32	101	44	21	65	7	1	8	4	1	5
20-24	492	110	602	386	83	469	29	9	38	24	7	31
25-29	809	121	930	655	75	730	53	14	67	78	20	98
30-34	806	135	941	609	89	698	72	17	89	129	34	163
35-39	686	84	770	496	63	559	78	10	88	148	18	166
40-44	508	80	588	355	43	398	47	13	60	119	33	152
45-49	342	47	389	224	24	248	44	12	56	93	19	112
50-54	169	43	212	100	23	123	21	7	28	54	11	65
55-59	108	30	138	46	15	61	23	2	25	51	12	63
60-	84	11	95	37	0	37	12	7	19	43	10	53
<b>Celkem</b>	<b>4087</b>	<b>702</b>	<b>4789</b>	<b>2957</b>	<b>442</b>	<b>3399</b>	<b>386</b>	<b>94</b>	<b>480</b>	<b>744</b>	<b>166</b>	<b>910</b>
<b>Úmrtí</b>	<b>527</b>	<b>102</b>	<b>629</b>	<b>110</b>	<b>12</b>	<b>122</b>	<b>87</b>	<b>15</b>	<b>102</b>	<b>330</b>	<b>75</b>	<b>405</b>

# HIV POZITIVNÍ PŘÍPADY V ČR

## PODLE BYDLIŠTĚ V DOBĚ PRVNÍ DIAGNÓZY HIV A SOUČASNÉHO KLINICKÉHO STADIA

(občané ČR a cizinci s dlouhodobým pobytem)

Kumulativní údaje za období

1.10.1985 - 31.7.2024

kraj	celkový počet HIV/AIDS		klinické stadium					
			asymptomatické		sympt. non AIDS		AIDS	
	abs.	rel. *	abs.	rel. *	abs.	rel. *	abs.	rel. *
Praha	2185	157,8	1627	117,5	188	13,6	370	26,7
Středočeský	472	32,4	342	23,5	35	2,4	95	6,5
Jihočeský	159	24,3	90	13,8	31	4,7	38	5,8
Plzeňský	195	31,8	115	18,8	32	5,2	48	7,8
Karlovarský	127	43,1	71	24,1	22	7,5	34	11,5
Ústecký	264	32,6	202	24,9	16	2,0	46	5,7
Liberecký	132	29,3	99	22,0	7	1,6	26	5,8
Královéhradecký	109	19,6	62	11,1	15	2,7	32	5,7
Pardubický	105	19,8	65	12,2	12	2,3	28	5,3
Vysočina	64	12,4	43	8,3	9	1,7	12	2,3
Jihomoravský	443	36,1	315	25,7	64	5,2	64	5,2
Olomoucký	136	21,5	101	16,0	13	2,1	22	3,5
Zlínský	88	15,1	51	8,8	8	1,4	29	5,0
Moravskoslezský	310	26,1	216	18,2	28	2,4	66	5,6
<b>Celkem ČR</b>	<b>4789</b>	<b>43,9</b>	<b>3399</b>	<b>31,2</b>	<b>480</b>	<b>4,4</b>	<b>910</b>	<b>8,3</b>

# HIV POZITIVNÍ CIZINCI V ČR

## PODLE PŮVODU - GEOGRAFICKÉ OBLASTI

Kumulativní údaje za období

1.10.1985 - 31.7.2024

Geografická oblast	Muži	Ženy	Celkem	Způsob přenosu								
				HO	ID	IH	HF	TR	HT	MD	NO	NE
ZÁPADNÍ EVROPA	75	15	<b>90</b>	16	5	0	0	0	8	0	0	61
STŘEDNÍ EVROPA	66	19	<b>85</b>	15	2	0	0	1	21	0	1	45
VÝCHODNÍ EVROPA	108	76	<b>184</b>	18	31	0	0	0	63	0	0	72
SUBSAHARSKÁ AFRIKA	67	55	<b>122</b>	1	0	0	0	0	22	1	0	98
SEVERNÍ AFRIKA A BLÍZKÝ VÝCHOD	8	0	<b>8</b>	1	1	0	0	0	1	0	0	5
JIŽNÍ A JIHOVÝCHODNÍ ASIE	22	4	<b>26</b>	2	5	0	0	0	4	0	0	15
VÝCHODNÍ ASIE A OCEÁNIE	3	1	<b>4</b>	1	1	0	0	0	0	0	0	2
AUSTRÁLIE A NOVÝ ZÉLAND	0	0	<b>0</b>	0	0	0	0	0	0	0	0	0
SEVERNÍ AMERIKA	21	0	<b>21</b>	8	0	0	0	0	3	0	0	10
KARIBSKÁ OBLAST	8	1	<b>9</b>	1	0	0	0	0	2	0	0	6
JIŽNÍ AMERIKA	12	1	<b>13</b>	3	0	0	0	0	1	0	0	9
<b>CELKEM</b>	<b>390</b>	<b>172</b>	<b>562</b>	<b>66</b>	<b>45</b>	<b>0</b>	<b>0</b>	<b>1</b>	<b>125</b>	<b>1</b>	<b>1</b>	<b>323</b>

Způsob přenosu:

HO      homosexuální / bisexuální

ID      injekční uživatelé drog

IH      injekční uživatelé drog + homosexuální/bisexuální

HF      hemofilici

TR      příjemci krve a krevních přípravků

HT      heterosexuální

MD      z matky na dítě

NO      nozokomiální

NE      nezjištěný / jiný

## CELKOVÝ POČET VYŠETŘENÍ A POČET HIV+ V JEDNOTLIVÝCH MĚSÍCÍCH BĚŽNÉHO ROKU

za období  
1.1. - 31.7. 2024

Měsíc	Občané ČR a rezidenti				Cizinci		
	Počet vyšetření	HIV+			Počet vyšetření	HIV+	
		Občané ČR	Rezidenti	Celkem		Celkem	z toho
leden	155781	17	8	25	313	1	Keňa/Ž
únor	152442	11	13	24	255	0	
březen	148334	14	10	24	679	0	
duben	150073	15	12	27	299	1	Ukrajina/Ž
květen	161095	15	11	26	452	2	Moldavsko/M, Polsko/M
červen	141658	13	9	22	393	0	
červenec	137009	10	12	22	277	3	Francie/M, Francie/M, Nigérie/Ž
srpen							
září							
říjen							
listopad							
prosinec							
<b>Celkem</b>	<b>1046392</b>	<b>95</b>	<b>75</b>	<b>170</b>	<b>2668</b>	<b>7</b>	

Pozn.: M-muž Ž-žena

**NOVÉ PŘÍPADY HIV INFEKCE V ČESKÉ REPUBLICCE  
PODLE REGIONU, ZPŮSOBU PŘENOSU A POHLAVÍ**  
(občané ČR a cizinci s dlouhodobým pobytem)  
Absolutní počty za červenec 2024

KRAJ / OKRES*	ZPŮSOB PŘENOSU A POHLAVÍ								CELKEM		
	HO	ID	IH	TR	HT	MD	NO	NE	celkem	muži	ženy
<b>Hlavní město Praha</b>	<b>5M</b>	<b>1M</b>	<b>1M</b>	<b>0</b>	<b>2M</b>	<b>0</b>	<b>0</b>	<b>0</b>	<b>9</b>	<b>9</b>	<b>0</b>
<b>Středočeský kraj</b>	<b>2M</b>	<b>0</b>	<b>0</b>	<b>0</b>	<b>0</b>	<b>0</b>	<b>0</b>	<b>1M</b>	<b>3</b>	<b>3</b>	<b>0</b>
Kladno	1M	0	0	0	0	0	0	0	1	1	0
Kolín	0	0	0	0	0	0	0	1M	1	1	0
Praha-západ	1M	0	0	0	0	0	0	0	1	1	0
<b>Jihočeský kraj</b>	<b>1M</b>	<b>0</b>	<b>0</b>	<b>0</b>	<b>1M</b>	<b>0</b>	<b>0</b>	<b>0</b>	<b>2</b>	<b>2</b>	<b>0</b>
České Budějovice	1M	0	0	0	1M	0	0	0	2	2	0
<b>Plzeňský kraj</b>	<b>0</b>	<b>0</b>	<b>0</b>	<b>0</b>	<b>1M</b>	<b>0</b>	<b>0</b>	<b>0</b>	<b>1</b>	<b>1</b>	<b>0</b>
Plzeň-město	0	0	0	0	1M	0	0	0	1	1	0
<b>Karlovarský kraj</b>	<b>0</b>	<b>0</b>	<b>0</b>	<b>0</b>	<b>0</b>	<b>0</b>	<b>0</b>	<b>0</b>	<b>0</b>	<b>0</b>	<b>0</b>
<b>Ústecký kraj</b>	<b>3M</b>	<b>0</b>	<b>0</b>	<b>0</b>	<b>1M</b>	<b>0</b>	<b>0</b>	<b>1M</b>	<b>5</b>	<b>5</b>	<b>0</b>
Louny	2M	0	0	0	0	0	0	0	2	2	0
Most	0	0	0	0	1M	0	0	0	1	1	0
Teplice	1M	0	0	0	0	0	0	1M	2	2	0
<b>Liberecký kraj</b>	<b>0</b>	<b>0</b>	<b>0</b>	<b>0</b>	<b>0</b>	<b>0</b>	<b>0</b>	<b>0</b>	<b>0</b>	<b>0</b>	<b>0</b>
<b>Královéhradecký kraj</b>	<b>0</b>	<b>1Ž</b>	<b>0</b>	<b>0</b>	<b>0</b>	<b>0</b>	<b>0</b>	<b>0</b>	<b>1</b>	<b>0</b>	<b>1</b>
Náchod	0	1Ž	0	0	0	0	0	0	1	0	1
<b>Pardubický kraj</b>	<b>0</b>	<b>0</b>	<b>0</b>	<b>0</b>	<b>0</b>	<b>0</b>	<b>0</b>	<b>0</b>	<b>0</b>	<b>0</b>	<b>0</b>
<b>Kraj Vysočina</b>	<b>0</b>	<b>0</b>	<b>0</b>	<b>0</b>	<b>0</b>	<b>0</b>	<b>0</b>	<b>0</b>	<b>0</b>	<b>0</b>	<b>0</b>
<b>Jihomoravský kraj</b>	<b>0</b>	<b>0</b>	<b>0</b>	<b>0</b>	<b>1Ž</b>	<b>0</b>	<b>0</b>	<b>0</b>	<b>1</b>	<b>0</b>	<b>1</b>
Brno-město	0	0	0	0	1Ž	0	0	0	1	0	1
<b>Olomoucký kraj</b>	<b>0</b>	<b>0</b>	<b>0</b>	<b>0</b>	<b>0</b>	<b>0</b>	<b>0</b>	<b>0</b>	<b>0</b>	<b>0</b>	<b>0</b>
<b>Zlínský kraj</b>	<b>0</b>	<b>0</b>	<b>0</b>	<b>0</b>	<b>0</b>	<b>0</b>	<b>0</b>	<b>0</b>	<b>0</b>	<b>0</b>	<b>0</b>
<b>Moravskoslezský kraj</b>	<b>0</b>	<b>0</b>	<b>0</b>	<b>0</b>	<b>0</b>	<b>0</b>	<b>0</b>	<b>0</b>	<b>0</b>	<b>0</b>	<b>0</b>
<b>CELKEM</b>	<b>11M</b>	<b>1M 1Ž</b>	<b>1M</b>	<b>0</b>	<b>5M 1Ž</b>	<b>0</b>	<b>0</b>	<b>2M</b>	<b>22</b>	<b>20</b>	<b>2</b>

Vysvětlivky

Pohlaví:

M - muž, Ž - žena

Způsob přenosu:

HO - homosexuální / bisexuální

ID - injekční uživatelé drog

TR - příjemci krve a krevních přípravků

HT - heterosexuální

NO - nozokomiální

IH - injekční uživatelé drog + homo/bisex.

MD - z matky na dítě

NE - nezjištěný / jiný

Kraj / okres: trvalé či přechodné bydliště v době prvního záchytu HIV/AIDS

\* Uváděny jsou jen okresy, v nichž v daném měsíci byly identifikovány nové případy HIV/AIDS

**NRL HIV/AIDS**





# NOVÉ PŘÍPADY HIV INFEKCE V ČESKÉ REPUBLICE PODLE REGIONU

(občané ČR a cizinci s dlouhodobým pobytem)

údaje ke dni:

31.7.2024

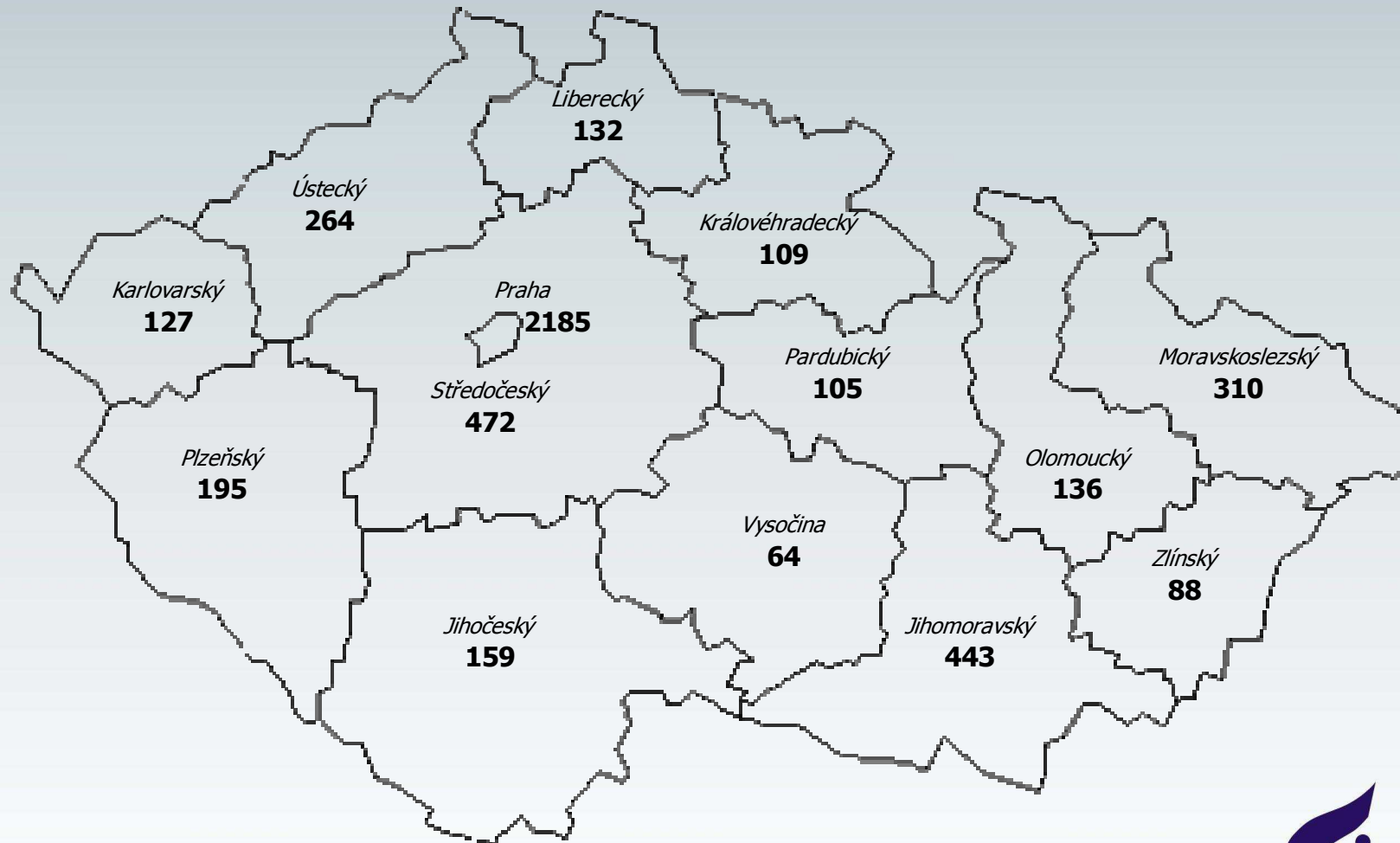
KRAJ			rok 2024		posledních 12 měsíců	
	červenec 2024		leden-červenec 2024		srpen 2023 - červenec 2024	
	abs.	rel. na 1 mil.	abs.	rel. na 1 mil.	abs.	rel. na 1 mil.
Hlavní město Praha	9	6,50	49	35,38	88	63,54
Středočeský kraj	3	2,06	22	15,11	32	21,98
Jihočeský kraj	2	3,06	5	7,65	10	15,29
Plzeňský kraj	1	1,63	10	16,31	14	22,84
Karlovarský kraj	0	0,00	3	10,17	5	16,95
Ústecký kraj	5	6,17	14	17,26	18	22,19
Liberecký kraj	0	0,00	6	13,30	6	13,30
Královéhradecký kraj	1	1,80	7	12,57	8	14,36
Pardubický kraj	0	0,00	4	7,53	8	15,07
Kraj Vysočina	0	0,00	4	7,72	6	11,58
Jihomoravský kraj	1	0,81	28	22,82	41	33,41
Olomoucký kraj	0	0,00	8	12,64	14	22,12
Zlínský kraj	0	0,00	2	3,44	4	6,88
Moravskoslezský kraj	0	0,00	8	6,73	17	14,30
<b>CELKEM ČR</b>	<b>22</b>	<b>2,02</b>	<b>170</b>	<b>15,59</b>	<b>271</b>	<b>24,86</b>

# HIV INFEKCE V ČESKÉ REPUBLICĚ

## PODLE KRAJE BYDLIŠTĚ V DOBĚ PRVNÍ DIAGNÓZY HIV

(občané ČR a cizinci s dlouhodobým pobytem)

Kumulativní údaje za období  
1.10.1985 - 31.7.2024



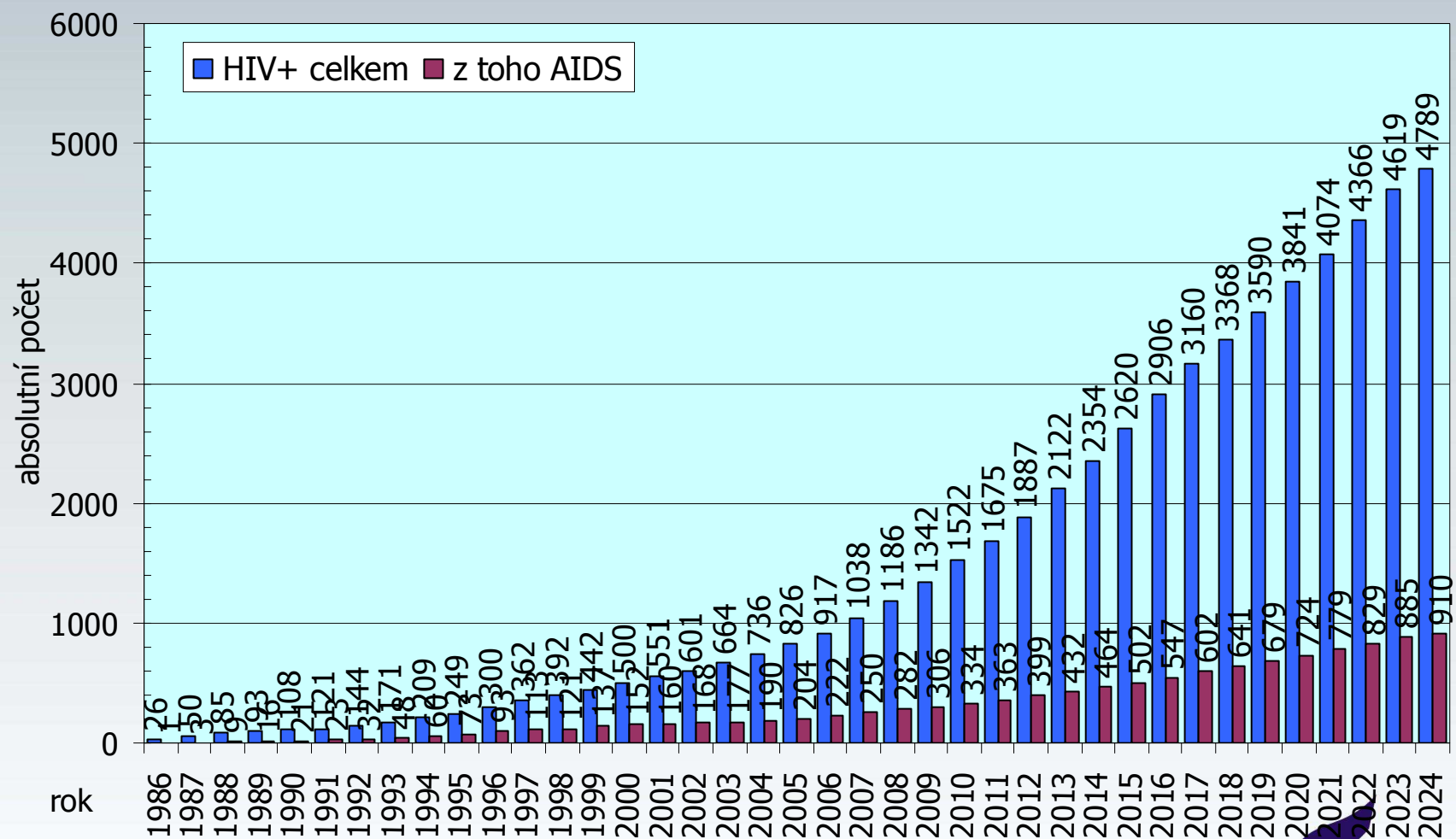
**HIV + CELKEM : 4789**

# HIV / AIDS V ČESKÉ REPUBLICE

(občané ČR a cizinci s dlouhodobým pobytem)

Kumulativní údaje za období

1.1.1986 - 31.7.2024

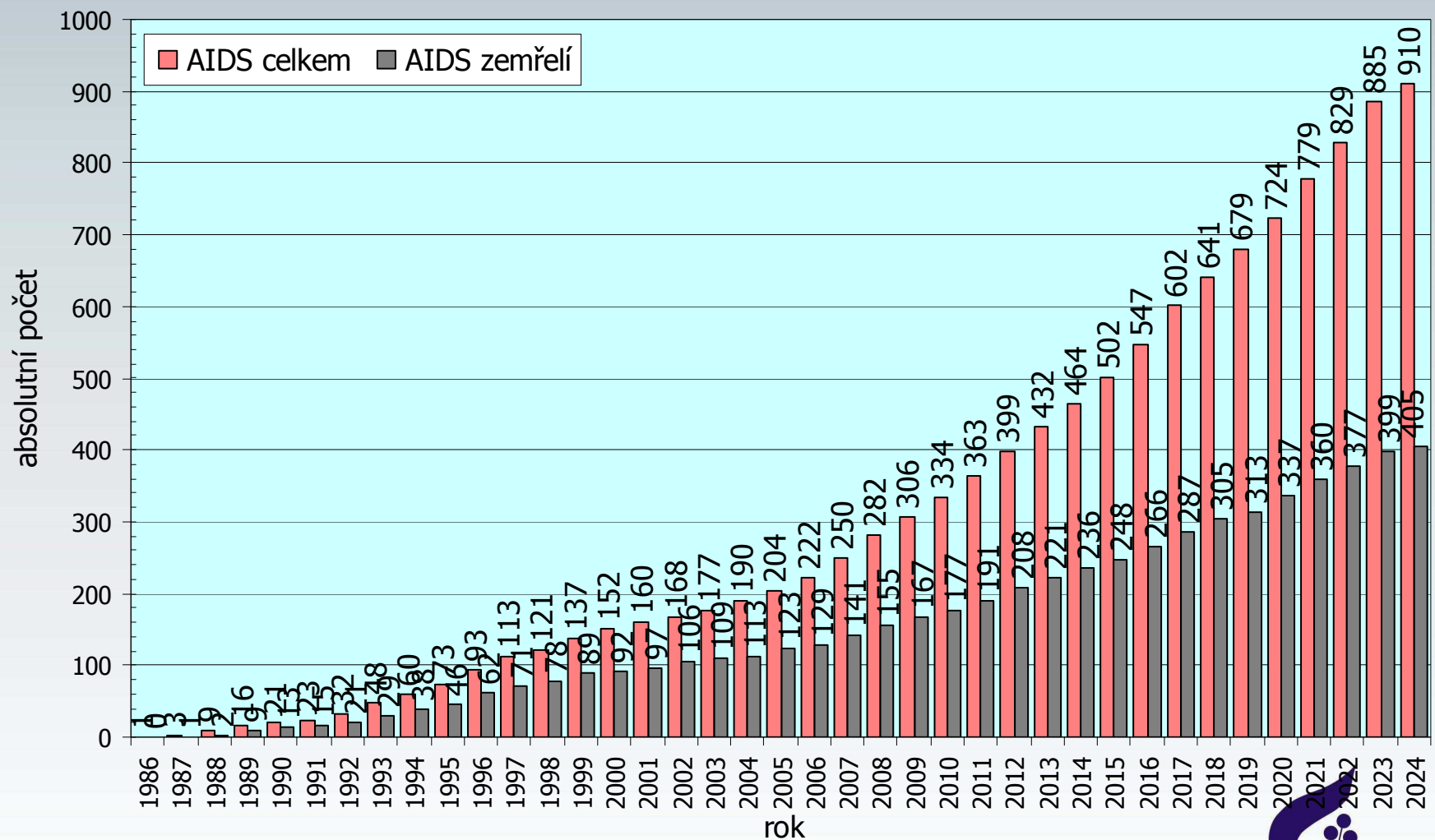


# AIDS V ČESKÉ REPUBLICE

(občané ČR a cizinci s dlouhodobým pobytem)

Kumulativní údaje za období

1.1.1986 - 31.7.2024

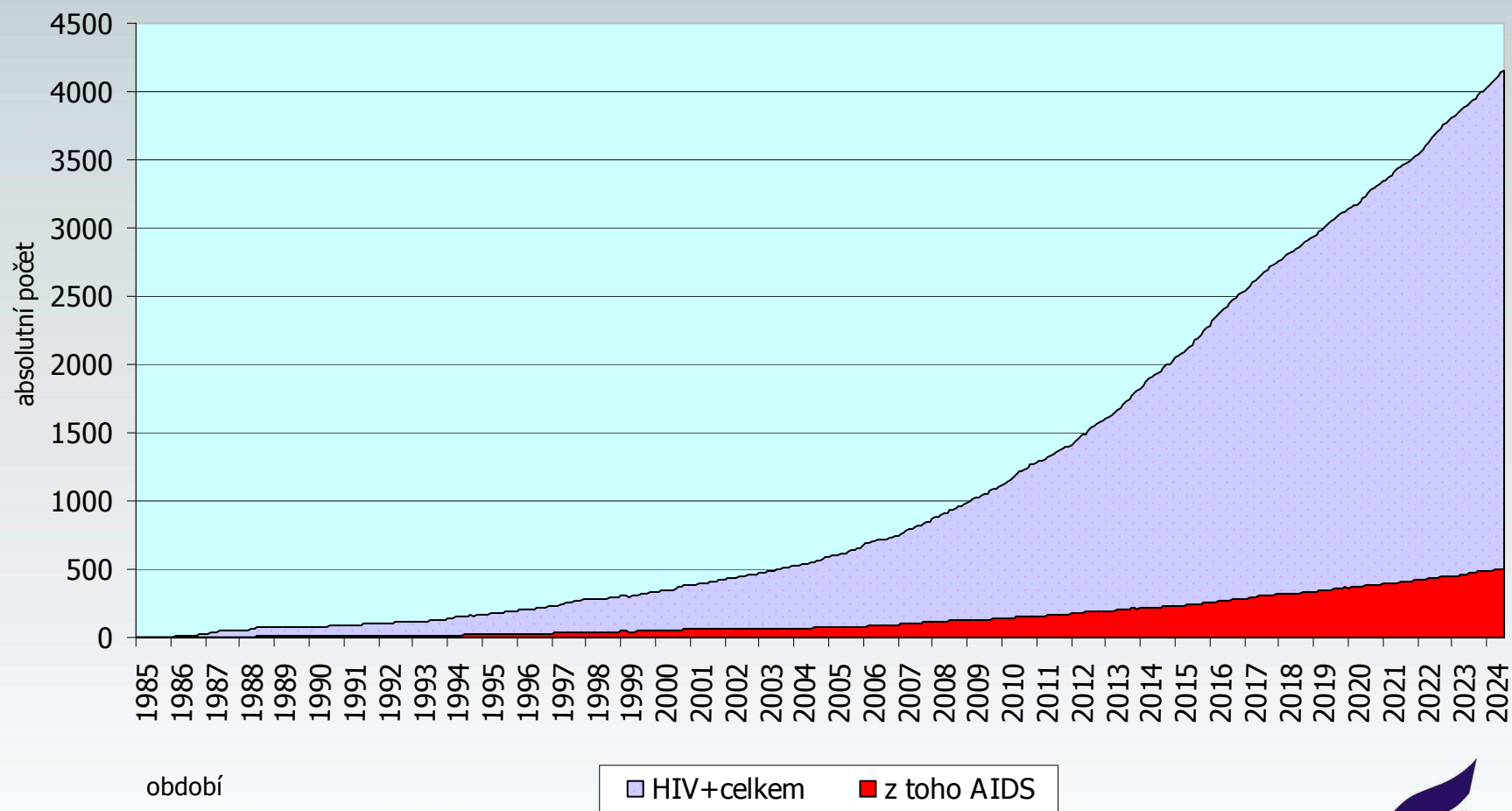


# OSOBY ŽIJÍCÍ S HIV/AIDS V ČESKÉ REPUBLICE

(občané ČR a cizinci s dlouhodobým pobytem)

Měsíční údaje za období

1.1.1985 - 31.7.2024



- V souvislosti s válečným konfliktem na Ukrajině bylo v průběhu července 2024 v ČR nově evidováno 10 HIV pozitivních osob z Ukrajiny (4 muži, 6 žen) se statutem uprchlíka. Za prvních sedm měsíců roku 2024 bylo nově zaznamenáno celkem 85 HIV pozitivních uprchlíků (38 mužů, 47 žen), z nichž 55 (64,7 %) o své HIV pozitivitě již vědělo. Kumulativně za celou dobu konfliktu od března 2022 do července 2024 včetně bylo evidováno 812 HIV pozitivních uprchlíků z Ukrajiny (293 mužů, 519 žen).
- Mezi ukrajinskými rezidenty (kteří nemají status uprchlíka) bylo v červenci 2024 zaznamenáno 7 nových případů HIV positivity. Celkově za prvních sedm měsíců roku 2024 to bylo 29 případů (18 mužů, 11 žen), z nichž 10 (34,5 %) již o své HIV pozitivitě vědělo.