

CELKOVÝ STAV VYŠETŘOVÁNÍ HIV PROTILÁTEK V ČESKÉ REPUBLICE

Kumulativní údaje ke dni

31.8. 2024

Důvod vyšetření	Celkem vyšetřeno	HIV+	z toho AIDS	Způsob přenosu u HIV+								
				HO	ID	IH	HF	TR	HT	MD	NO	NE
OSOBY VE ZVÝŠENÉM RIZIKU HIV	331979	161	50	31	34	16	16	14	38	0	0	12
Hemofilici	6011	16	8	0	0	0	16	0	0	0	0	0
Příjemci krve a krevních přípravků	17590	14	8	0	0	0	0	14	0	0	0	0
Homo/bisexuálové	16968	16	10	16	0	0	0	0	0	0	0	0
Injekční uživatelé drog	39493	19	2	0	11	7	0	0	1	0	0	0
Osoby často v zahraničí	23467	4	3	0	0	0	0	0	3	0	0	1
Promiskuitní osoby	67177	3	0	2	0	0	0	0	1	0	0	0
Osoby provozující prostituci	56193	20	4	6	2	4	0	0	8	0	0	0
Nápravná zařízení	105080	69	15	7	21	5	0	0	25	0	0	11
KONTAKTY POZITIVNÍCH PŘÍPADŮ	5609	305	39	156	5	4	0	0	131	8	0	1
Homosexuální	1355	158	17	154	0	4	0	0	0	0	0	0
Heterosexuální	600	137	22	2	5	0	0	0	130	0	0	0
Rodinné	513	6	0	0	0	0	0	0	1	4	0	1
Jiné	3141	4	0	0	0	0	0	0	0	4	0	0
KLINICKÉ PŘÍPADY	2937281	1912	636	1188	90	36	1	1	521	1	8	66
Dermatovenerologičtí pacienti	310198	431	45	371	5	7	0	0	47	0	0	1
Psychiatři pacienti	50231	40	8	10	14	4	0	0	12	0	0	0
Dialyzovaní pacienti	170830	1	1	0	1	0	0	0	0	0	0	0
TBC pacienti	14339	31	31	4	5	0	0	0	19	0	0	3
Pacienti s nádorovým onemocněním **	83297	0	0	0	0	0	0	0	0	0	0	0
Různé klinické diagnózy	2308386	1409	551	803	65	25	1	1	443	1	8	62
PREVENTIVNÍ VYŠETŘENÍ	2222217	243	26	120	14	7	0	1	88	1	1	11
Zdravotničtí pracovníci	134530	3	0	3	0	0	0	0	0	0	0	0
Ostatní prevence	1463023	155	18	75	9	5	0	1	55	1	1	8
Předoperační vyšetření **	613975	85	8	42	5	2	0	0	33	0	0	3
Epidemiologická surveillance **	10689	0	0	0	0	0	0	0	0	0	0	0
VYŠETŘENÍ NA VLASTNÍ ŽÁDOST	526036	1900	137	1476	24	23	0	3	325	0	3	46
Pod jménem	285353	1250	98	916	20	15	0	3	264	0	3	29
Anonymní	240683	650	39	560	4	8	0	0	61	0	0	17
VYŠETŘENÍ PRO MEZINÁRODNÍ CERTIFIKÁT	104032	7	0	6	0	0	0	0	1	0	0	0
DÁRCI KRVE, BUNĚK, TKÁNÍ A ORGÁNŮ	27348101	147	8	75	1	2	0	0	54	0	0	15
Dárci krve	27014960	145	8	74	1	2	0	0	53	0	0	15
z toho dárci krve - primodárci *	1405143	54	2	16	0	0	0	0	27	0	0	11
Dárci buněk, tkání a orgánů	333141	2	0	1	0	0	0	0	1	0	0	0
TĚHOTNÉ ŽENY	4373000	132	16	0	8	0	0	0	122	0	1	1
RŮZNÉ MATERIÁLY	234213	0	0	0	0	0	0	0	0	0	0	0
CELKEM	38082468	4807	912	3052	176	88	17	19	1280	10	13	152
CIZINCI	200548	563	51	67	45	0	0	1	125	1	1	323

Způsob přenosu:

HO	homosexuální / bisexuální	ID	injekční uživatelé drog
IH	injekční uživatelé drog + homo/bisex.	HF	hemofilici
TR	příjemci krve a krevních přípravků	HT	heterosexuální
MD	z matky na dítě	NO	nozokomální
NE	nezjištěný / jiný		

Pozn.: * údaje uváděny od r. 1994, ** údaje uváděny od r. 2002

NRL HIV/AIDS



NOVÉ PŘÍPADY INFEKCE HIV A ONEMOCNĚNÍ AIDS V ČESKÉ REPUBLICE

Údaje za měsíc
srpen 2024

Důvod vyšetření	Celkem vyšetřeno	nové případy		Způsob přenosu u HIV+										
		HIV+	AIDS	HO	ID	IH	HF	TR	HT	MD	NO	NE		
OSOBY VE ZVÝŠENÉM RIZIKU HIV	545	1	0	0	0	0	0	0	0	0	0	0	0	1
Hemofilici	3	0	0	0	0	0	0	0	0	0	0	0	0	0
Příjemci krve a krevních přípravků	0	0	0	0	0	0	0	0	0	0	0	0	0	0
Homo/bisexuálové	10	0	0	0	0	0	0	0	0	0	0	0	0	0
Injekční uživatelé drog	114	0	0	0	0	0	0	0	0	0	0	0	0	0
Osoby často v zahraničí	0	0	0	0	0	0	0	0	0	0	0	0	0	0
Promiskuitní osoby	157	0	0	0	0	0	0	0	0	0	0	0	0	0
Osoby provozující prostituci	210	0	0	0	0	0	0	0	0	0	0	0	0	0
Nápravná zařízení	51	1	0	0	0	0	0	0	0	0	0	0	0	1
KONTAKTY POZITIVNÍCH PŘÍPADŮ	5	1	0	1	0	0	0	0	0	0	0	0	0	0
Homosexuální	2	1	0	1	0	0	0	0	0	0	0	0	0	0
Heterosexuální	0	0	0	0	0	0	0	0	0	0	0	0	0	0
Rodinné	0	0	0	0	0	0	0	0	0	0	0	0	0	0
Jiné	3	0	0	0	0	0	0	0	0	0	0	0	0	0
KLINICKÉ PŘÍPADY	11958	4	2	1	0	0	0	0	2	0	0	0	1	0
Dermatovenerologičtí pacienti	755	2	0	1	0	0	0	0	1	0	0	0	0	0
Psychiatřičtí pacienti	131	0	0	0	0	0	0	0	0	0	0	0	0	0
Dialyzovaní pacienti	365	0	0	0	0	0	0	0	0	0	0	0	0	0
TBC pacienti	27	0	0	0	0	0	0	0	0	0	0	0	0	0
Pacienti s nádorovým onemocněním	372	0	0	0	0	0	0	0	0	0	0	0	0	0
Různé klinické diagnózy	10308	2	2	0	0	0	0	0	1	0	0	0	1	0
PREVENTIVNÍ VYŠETŘENÍ	4823	0	0	0	0	0	0	0	0	0	0	0	0	0
Zdravotničtí pracovníci	273	0	0	0	0	0	0	0	0	0	0	0	0	0
Ostatní prevence	3138	0	0	0	0	0	0	0	0	0	0	0	0	0
Předoperační vyšetření	1393	0	0	0	0	0	0	0	0	0	0	0	0	0
Epidemiologická surveillance	19	0	0	0	0	0	0	0	0	0	0	0	0	0
VYŠETŘENÍ NA VLASTNÍ ŽÁDOST	2029	11	0	6	0	0	0	0	2	0	0	0	3	0
Pod jménem	624	10	0	5	0	0	0	0	2	0	0	0	3	0
Anonymní	1405	1	0	1	0	0	0	0	0	0	0	0	0	0
VYŠETŘENÍ PRO MEZINÁRODNÍ CERTIFIKÁT	24	0	0	0	0	0	0	0	0	0	0	0	0	0
DÁRCI KRVE, BUNĚK, TKÁNÍ A ORGÁNŮ	102797	1	0	0	0	0	0	0	1	0	0	0	0	0
Dárci krve	101642	1	0	0	0	0	0	0	1	0	0	0	0	0
z toho dárci krve - primodárci	5092	1	0	0	0	0	0	0	1	0	0	0	0	0
Dárci buněk, tkání a orgánů	1155	0	0	0	0	0	0	0	0	0	0	0	0	0
TĚHOTNÉ ŽENY	6364	0	0	0	0	0	0	0	0	0	0	0	0	0
RŮZNÉ MATERIÁLY	139	0	0	0	0	0	0	0	0	0	0	0	0	0
CELKEM	128684	18	2	8	0	0	0	0	5	0	0	0	5	0
CIZINCI	732	1	0	1	0	0	0	0	0	0	0	0	0	0

Způsob přenosu:

HO	homosexuální / bisexuální	ID	injekční uživatelé drog
IH	injekční uživatelé drog + homo/bisex.	HF	hemofilici
TR	příjemci krve a krevních přípravků	HT	heterosexuální
MD	z matky na dítě	NO	nozokomiální
NE	nezjištěný / jiný		

HIV POZITIVNÍ PŘÍPADY V ČR PODLE ZPŮSOBU PŘENOSU, KLINICKÉHO STADIA A POHLAVÍ

Kumulativní údaje za období

1.10.1985 - 31.8.2024

ZPŮSOB PŘENOSU	CELKOVÝ POČET			KLINICKÉ STADIUM								
	HIV+			asymptomatické			sympt. non-AIDS			AIDS		
	muži	ženy	celkem	muži	ženy	celkem	muži	ženy	celkem	muži	ženy	celkem
Homosexuální / bisexuální	3052	0	3052	2357	0	2357	276	0	276	419	0	419
Injekční uživatelé drog (IUD)	134	42	176	67	27	94	19	4	23	48	11	59
IUD + homosexuální / bisexuální	88	0	88	61	0	61	12	0	12	15	0	15
Hemofilici	17	0	17	1	0	1	7	0	7	9	0	9
Příjemci krve a krevních přípravků	15	4	19	5	1	6	4	0	4	6	3	9
Heterosexuální	659	621	1280	385	390	775	63	87	150	211	144	355
Matka - dítě	4	6	10	4	4	8	0	1	1	0	1	1
Nozokomiální	7	6	13	5	3	8	0	2	2	2	1	3
Jiný	4	2	6	2	2	4	0	0	0	2	0	2
Nezjištěný	124	22	146	85	16	101	5	0	5	34	6	40
Celkem občané ČR / rezidenti	4104	703	4807	2972	443	3415	386	94	480	746	166	912
Cizinci	391	172	563	328	157	485	21	6	27	42	9	51
Celkem HIV+	4495	875	5370	3300	600	3900	407	100	507	788	175	963

HIV POZITIVNÍ PŘÍPADY V ČR PODLE POHLAVÍ, VĚKU A KLINICKÉHO STADIA V DOBĚ PRVNÍ DIAGNÓZY A POČTU ÚMRTÍ

(občané ČR a cizinci s dlouhodobým pobytem)

Kumulativní údaje ke dni

31.8. 2024

Věková skupina	Věk při první diagnóze HIV+			Věk při první diagnóze HIV+ u asympt. osob			Věk při první diagnóze sympt. non AIDS			Věk při první diagnóze AIDS		
	muži	ženy	celkem	muži	ženy	celkem	muži	ženy	celkem	muži	ženy	celkem
0-4	4	6	10	3	4	7	0	1	1	0	1	1
5-9	3	1	4	2	1	3	0	0	0	0	0	0
10-14	7	2	9	0	1	1	0	1	1	1	0	1
15-19	70	33	103	45	22	67	7	1	8	4	1	5
20-24	492	110	602	386	83	469	29	9	38	24	7	31
25-29	812	121	933	658	75	733	53	14	67	78	20	98
30-34	809	135	944	612	89	701	72	17	89	129	34	163
35-39	689	84	773	499	63	562	78	10	88	148	18	166
40-44	509	80	589	356	43	399	47	13	60	119	33	152
45-49	346	47	393	226	24	250	44	12	56	95	19	114
50-54	169	43	212	100	23	123	21	7	28	54	11	65
55-59	109	30	139	47	15	62	23	2	25	51	12	63
60-	85	11	96	38	0	38	12	7	19	43	10	53
Celkem	4104	703	4807	2972	443	3415	386	94	480	746	166	912
Úmrtí	528	103	631	111	12	123	87	15	102	330	76	406

HIV POZITIVNÍ PŘÍPADY V ČR

PODLE BYDLIŠTĚ V DOBĚ PRVNÍ DIAGNÓZY HIV A SOUČASNÉHO KLINICKÉHO STADIA

(občané ČR a cizinci s dlouhodobým pobytem)

Kumulativní údaje za období

1.10.1985 - 31.8.2024

kraj	celkový počet HIV/AIDS		klinické stadium					
			asymptomatické		sympt. non AIDS		AIDS	
	abs.	rel. *	abs.	rel. *	abs.	rel. *	abs.	rel. *
Praha	2192	158,3	1633	117,9	188	13,6	371	26,8
Středočeský	474	32,6	344	23,6	35	2,4	95	6,5
Jihočeský	159	24,3	90	13,8	31	4,7	38	5,8
Plzeňský	196	32,0	116	18,9	32	5,2	48	7,8
Karlovarský	127	43,1	71	24,1	22	7,5	34	11,5
Ústecký	266	32,8	204	25,2	16	2,0	46	5,7
Liberecký	134	29,7	101	22,4	7	1,6	26	5,8
Královéhradecký	110	19,7	63	11,3	15	2,7	32	5,7
Pardubický	105	19,8	65	12,2	12	2,3	28	5,3
Vysočina	65	12,5	44	8,5	9	1,7	12	2,3
Jihomoravský	443	36,1	315	25,7	64	5,2	64	5,2
Olomoucký	136	21,5	101	16,0	13	2,1	22	3,5
Zlínský	89	15,3	51	8,8	8	1,4	30	5,2
Moravskoslezský	311	26,2	217	18,3	28	2,4	66	5,6
Celkem ČR	4807	44,1	3415	31,3	480	4,4	912	8,4

HIV POZITIVNÍ CIZINCI V ČR

PODLE PŮVODU - GEOGRAFICKÉ OBLASTI

Kumulativní údaje za období

1.10.1985 - 31.8.2024

Geografická oblast	Muži	Ženy	Celkem	Způsob přenosu								
				HO	ID	IH	HF	TR	HT	MD	NO	NE
ZÁPADNÍ EVROPA	76	15	91	17	5	0	0	0	8	0	0	61
STŘEDNÍ EVROPA	66	19	85	15	2	0	0	1	21	0	1	45
VÝCHODNÍ EVROPA	108	76	184	18	31	0	0	0	63	0	0	72
SUBSAHARSKÁ AFRIKA	67	55	122	1	0	0	0	0	22	1	0	98
SEVERNÍ AFRIKA A BLÍZKÝ VÝCHOD	8	0	8	1	1	0	0	0	1	0	0	5
JIŽNÍ A JIHOVÝCHODNÍ ASIE	22	4	26	2	5	0	0	0	4	0	0	15
VÝCHODNÍ ASIE A OCEÁNIE	3	1	4	1	1	0	0	0	0	0	0	2
AUSTRÁLIE A NOVÝ ZÉLAND	0	0	0	0	0	0	0	0	0	0	0	0
SEVERNÍ AMERIKA	21	0	21	8	0	0	0	0	3	0	0	10
KARIBSKÁ OBLAST	8	1	9	1	0	0	0	0	2	0	0	6
JIŽNÍ AMERIKA	12	1	13	3	0	0	0	0	1	0	0	9
CELKEM	391	172	563	67	45	0	0	1	125	1	1	323

Způsob přenosu:

HO homosexuální / bisexuální

IH injekční uživatelé drog + homosexuální/bisexuální

TR příjemci krve a krevních přípravků

MD z matky na dítě

NE nezjištěný / jiný

ID injekční uživatelé drog

HF hemofilci

HT heterosexuální

NO nozokomiální

CELKOVÝ POČET VYŠETŘENÍ A POČET HIV+ V JEDNOTLIVÝCH MĚSÍCÍCH BĚŽNÉHO ROKU

za období

1.1. - 31.8. 2024

Měsíc	Občané ČR a rezidenti				Cizinci		
	Počet vyšetření	HIV+			Počet vyšetření	HIV+	
		Občané ČR	Rezidenti	Celkem		Celkem	z toho
leden	155781	17	8	25	313	1	Keňa/Ž
únor	152442	11	13	24	255	0	
březen	148334	14	10	24	679	0	
duben	150073	15	12	27	299	1	Ukrajina/Ž
květen	161095	15	11	26	452	2	Moldavsko/M, Polsko/M
červen	141658	13	9	22	393	0	
červenec	137009	10	12	22	277	3	Francie/M, Francie/M, Nigérie/Ž
srpen	128684	7	11	18	732	1	Nizozemsko/M
září							
říjen							
listopad							
prosinec							
Celkem	1175076	102	86	188	3400	8	

Pozn.: M-muž Ž-žena

**NOVÉ PŘÍPADY HIV INFEKCE V ČESKÉ REPUBLICĚ
PODLE REGIONU, ZPŮSOBU PŘENOSU A POHLAVÍ**
(občané ČR a cizinci s dlouhodobým pobytem)
Absolutní počty za srpen 2024

KRAJ / OKRES*	ZPŮSOB PŘENOSU A POHLAVÍ								CELKEM		
	HO	ID	IH	TR	HT	MD	NO	NE	celkem	muži	ženy
Hlavní město Praha	3M	0	0	0	3M	0	0	1M	7	7	0
Středočeský kraj	1M	0	0	0	0	0	0	1M	2	2	0
Kladno	0	0	0	0	0	0	0	1M	1	1	0
Mělník	1M	0	0	0	0	0	0	0	1	1	0
Jihočeský kraj	0	0	0	0	0	0	0	0	0	0	0
Pišeňský kraj	1M	0	0	0	0	0	0	0	1	1	0
Plzeň-jih	1M	0	0	0	0	0	0	0	1	1	0
Karlovarský kraj	0	0	0	0	0	0	0	0	0	0	0
Ústecký kraj	1M	0	0	0	0	0	0	1M	2	2	0
Litoměřice	0	0	0	0	0	0	0	1M	1	1	0
Teplice	1M	0	0	0	0	0	0	0	1	1	0
Liberecký kraj	2M	0	0	0	0	0	0	0	2	2	0
Česká Lípa	1M	0	0	0	0	0	0	0	1	1	0
Liberec	1M	0	0	0	0	0	0	0	1	1	0
Královéhradecký kraj	0	0	0	0	0	0	0	1M	1	1	0
Hradec Králové	0	0	0	0	0	0	0	1M	1	1	0
Pardubický kraj	0	0	0	0	0	0	0	0	0	0	0
Kraj Vysočina	0	0	0	0	1M	0	0	0	1	1	0
Havlíčkův Brod	0	0	0	0	1M	0	0	0	1	1	0
Jihomoravský kraj	0	0	0	0	0	0	0	0	0	0	0
Olomoucký kraj	0	0	0	0	0	0	0	0	0	0	0
Zlínský kraj	0	0	0	0	0	0	0	1M	1	1	0
Kroměříž	0	0	0	0	0	0	0	1M	1	1	0
Moravskoslezský kraj	0	0	0	0	1Ž	0	0	0	1	0	1
Ostrava-město	0	0	0	0	1Ž	0	0	0	1	0	1
CELKEM	8M	0	0	0	4M 1Ž	0	0	5M	18	17	1

Vysvětlivky

Pohlaví:

M - muž, Ž - žena

Způsob přenosu:

HO - homosexuální / bisexuální

ID - injekční uživatelé drog

IH - injekční uživatelé drog + homo/bisex.

TR - příjemci krve a krevních přípravků

HT - heterosexuální

MD - z matky na dítě

NO - nozokomiální

NE - nezjištěný / jiný

Kraj / okres: trvalé či přechodné bydliště v době prvního záchytu HIV/AIDS

* Uváděny jsou jen okresy, v nichž v daném měsíci byly identifikovány nové případy HIV/AIDS

NOVÉ PŘÍPADY HIV INFEKCE V ČESKÉ REPUBLICE PODLE REGIONU

(občané ČR a cizinci s dlouhodobým pobytem)

údaje ke dni:

31.8.2024

KRAJ			rok 2024		posledních 12 měsíců	
	srpen 2024		leden-srpen 2024		září 2023 - srpen 2024	
	abs.	rel. na 1 mil.	abs.	rel. na 1 mil.	abs.	rel. na 1 mil.
Hlavní město Praha	7	5,05	56	40,43	87	62,82
Středočeský kraj	2	1,37	24	16,48	33	22,66
Jihočeský kraj	0	0,00	5	7,65	9	13,76
Plzeňský kraj	1	1,63	11	17,94	15	24,47
Karlovarský kraj	0	0,00	3	10,17	5	16,95
Ústecký kraj	2	2,47	16	19,73	17	20,96
Liberecký kraj	2	4,43	8	17,74	8	17,74
Královéhradecký kraj	1	1,80	8	14,36	9	16,16
Pardubický kraj	0	0,00	4	7,53	6	11,30
Kraj Vysočina	1	1,93	5	9,65	7	13,51
Jihomoravský kraj	0	0,00	28	22,82	39	31,78
Olomoucký kraj	0	0,00	8	12,64	13	20,54
Zlínský kraj	1	1,72	3	5,16	3	5,16
Moravskoslezský kraj	1	0,84	9	7,57	15	12,62
CELKEM ČR	18	1,65	188	17,25	266	24,40

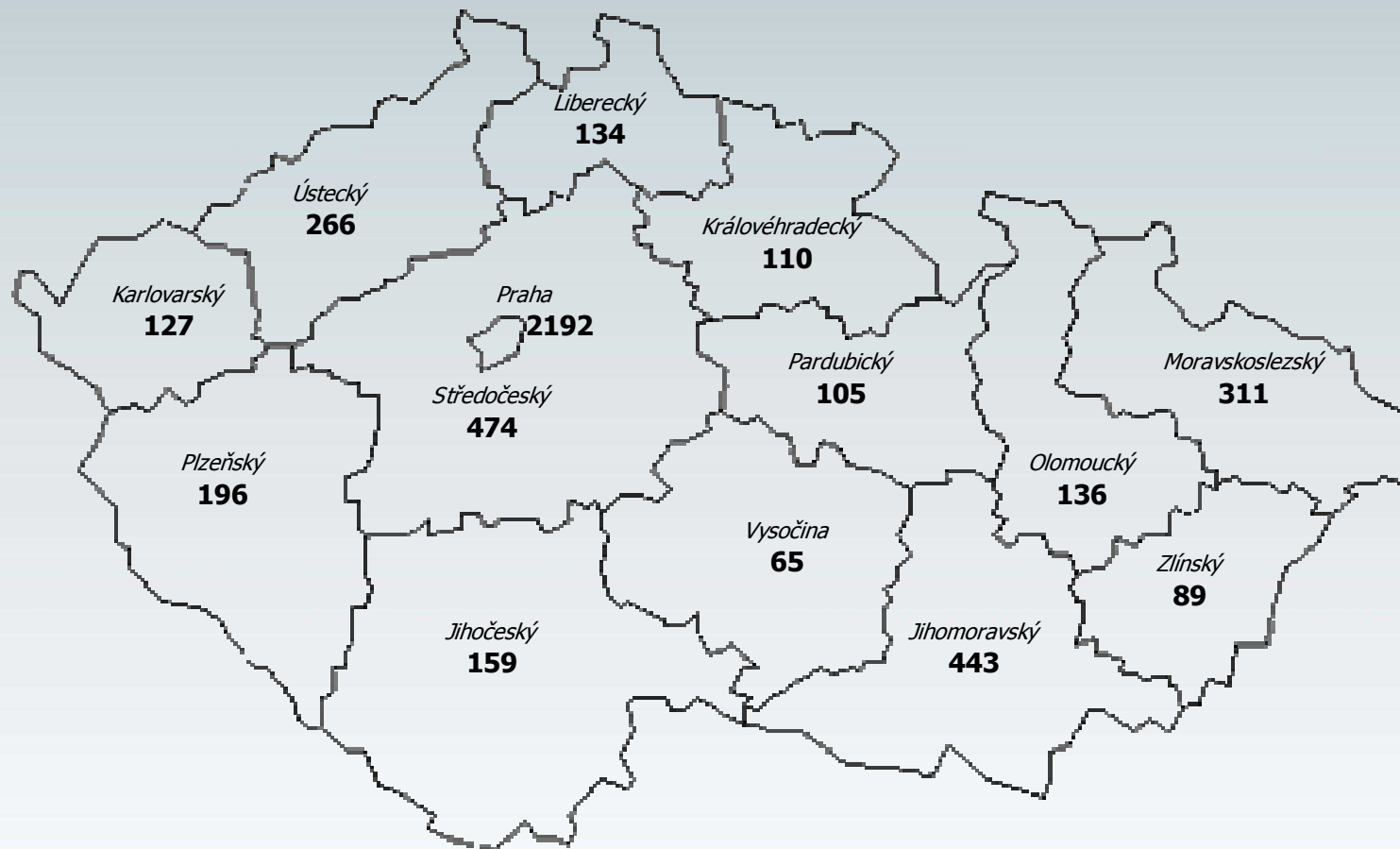
HIV INFEKCE V ČESKÉ REPUBLICĚ

PODLE KRAJE BYDLIŠTĚ V DOBĚ PRVNÍ DIAGNÓZY HIV

(občané ČR a cizinci s dlouhodobým pobytem)

Kumulativní údaje za období

1.10.1985 - 31.8.2024



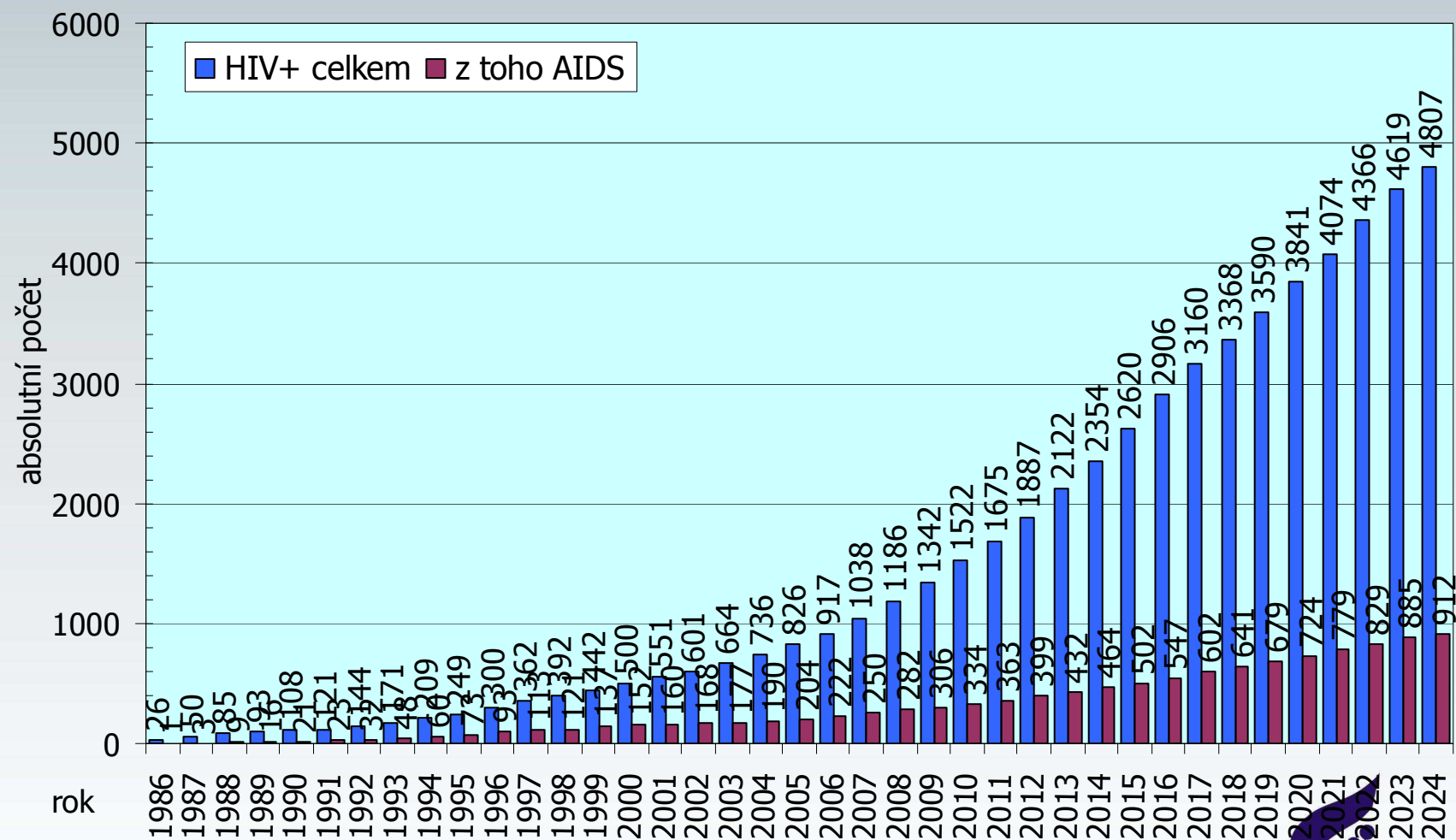
HIV + CELKEM : 4807

HIV / AIDS V ČESKÉ REPUBLICE

(občané ČR a cizinci s dlouhodobým pobytem)

Kumulativní údaje za období

1.1.1986 - 31.8.2024

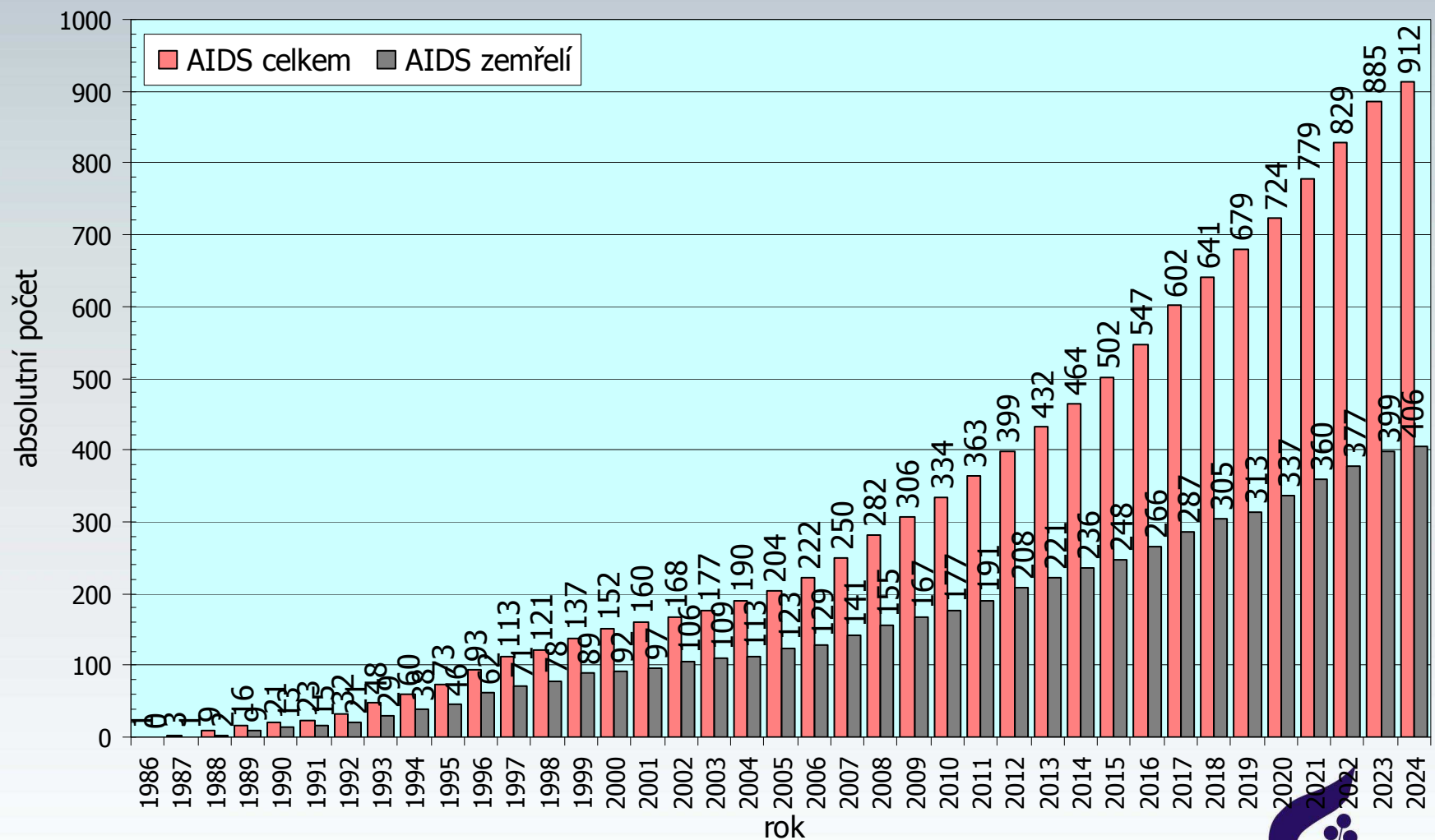


AIDS V ČESKÉ REPUBLICE

(občané ČR a cizinci s dlouhodobým pobytem)

Kumulativní údaje za období

1.1.1986 - 31.8.2024

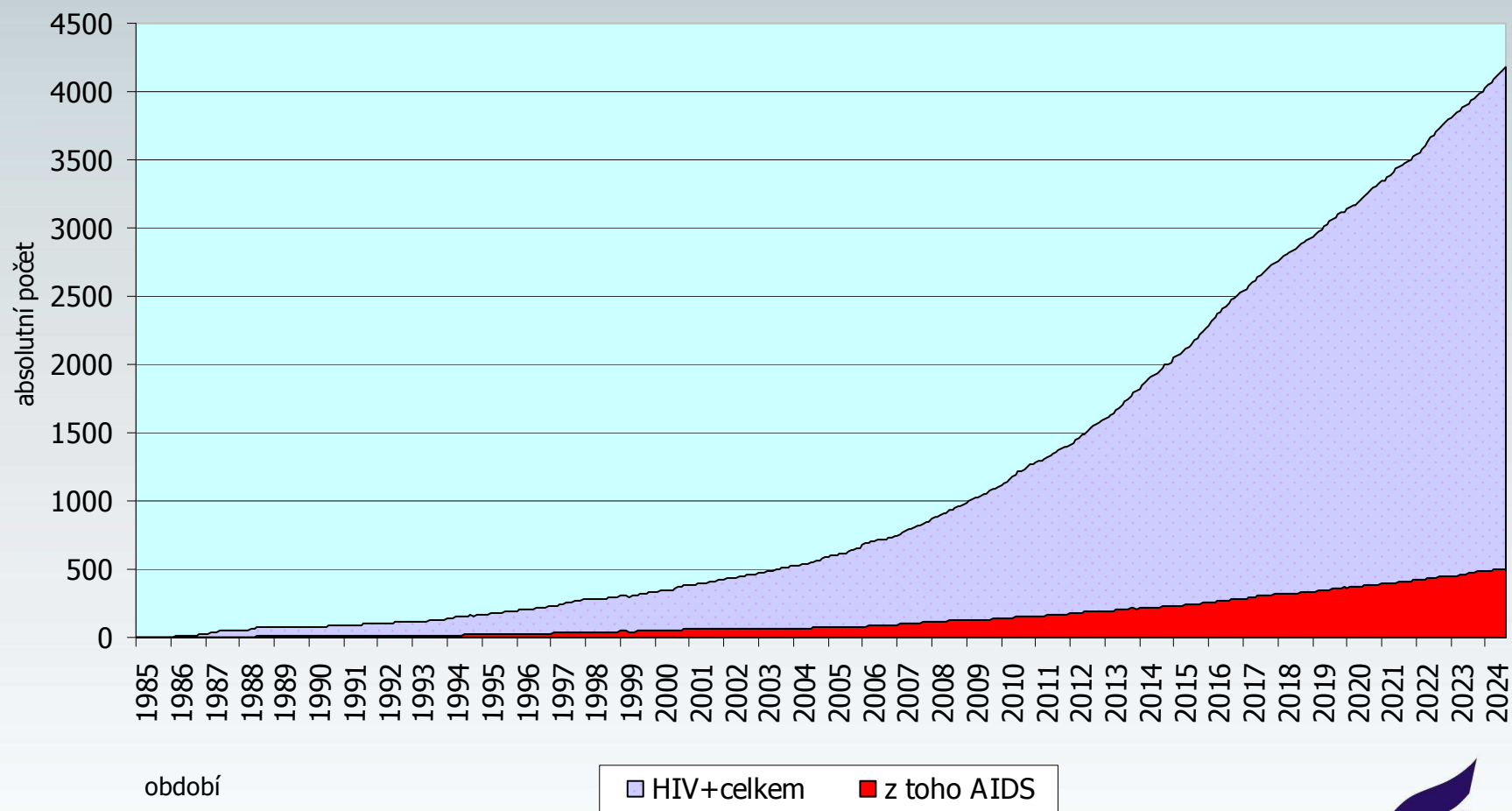


OSOBY ŽIJÍCÍ S HIV/AIDS V ČESKÉ REPUBLICE

(občané ČR a cizinci s dlouhodobým pobytem)

Měsíční údaje za období

1.1.1985 - 31.8.2024



- V souvislosti s válečným konfliktem na Ukrajině bylo v průběhu srpna 2024 v ČR nově evidováno 7 HIV pozitivních osob z Ukrajiny (4 muži, 3 ženy) se statutem uprchlíka. Za prvních osm měsíců roku 2024 bylo nově zaznamenáno celkem 92 HIV pozitivních uprchlíků (42 mužů, 50 žen), z nichž 58 (63,0 %) o své HIV pozitivitě již vědělo. Kumulativně za celou dobu konfliktu od března 2022 do srpna 2024 včetně bylo evidováno 819 HIV pozitivních uprchlíků z Ukrajiny (297 mužů, 522 žen).
- Mezi ukrajinskými rezidenty (kteří nemají status uprchlíka) byly v srpnu 2024 zaznamenány 2 nové případy HIV positivity. Celkově za prvních osm měsíců roku 2024 to bylo 31 případů (20 mužů, 11 žen), z nichž 10 (32,3 %) již o své HIV pozitivitě vědělo.