

CELKOVÝ STAV VYŠETŘOVÁNÍ HIV PROTILÁTEK V ČESKÉ REPUBLICE

Kumulativní údaje ke dni

30.9. 2024

Důvod vyšetření	Celkem vyšetřeno	HIV+	z toho AIDS	Způsob přenosu u HIV+								
				HO	ID	IH	HF	TR	HT	MD	NO	NE
OSOBY VE ZVÝŠENÉM RIZIKU HIV	332525	162	50	31	34	16	16	14	38	0	0	13
Hemofilici	6016	16	8	0	0	0	16	0	0	0	0	0
Příjemci krve a krevních přípravků	17591	14	8	0	0	0	0	14	0	0	0	0
Homo/bisexuálové	16971	16	10	16	0	0	0	0	0	0	0	0
Injekční uživatelé drog	39632	19	2	0	11	7	0	0	1	0	0	0
Osoby často v zahraničí	23467	4	3	0	0	0	0	0	3	0	0	1
Promiskuitní osoby	67302	3	0	2	0	0	0	0	1	0	0	0
Osoby provozující prostituci	56367	20	4	6	2	4	0	0	8	0	0	0
Nápravná zařízení	105179	70	15	7	21	5	0	0	25	0	0	12
KONTAKTY POZITIVNÍCH PŘÍPADŮ	5626	306	39	157	5	4	0	0	131	8	0	1
Homosexuální	1361	159	17	155	0	4	0	0	0	0	0	0
Heterosexuální	601	137	22	2	5	0	0	0	130	0	0	0
Rodinné	513	6	0	0	0	0	0	0	1	4	0	1
Jiné	3151	4	0	0	0	0	0	0	0	4	0	0
KLINICKÉ PŘÍPADY	2947579	1919	639	1191	91	36	1	1	523	1	8	67
Dermatovenerologičtí pacienti	310978	433	45	372	6	7	0	0	47	0	0	1
Psychiatři pacienti	50353	40	8	10	14	4	0	0	12	0	0	0
Dialyzovaní pacienti	171000	1	1	0	1	0	0	0	0	0	0	0
TBC pacienti	14364	31	31	4	5	0	0	0	19	0	0	3
Pacienti s nádorovým onemocněním **	83699	0	0	0	0	0	0	0	0	0	0	0
Různé klinické diagnózy	2317185	1414	554	805	65	25	1	1	445	1	8	63
PREVENTIVNÍ VYŠETŘENÍ	2228675	243	26	120	14	7	0	1	88	1	1	11
Zdravotničtí pracovníci	134887	3	0	3	0	0	0	0	0	0	0	0
Ostatní prevence	1466909	155	18	75	9	5	0	1	55	1	1	8
Předoperační vyšetření **	616179	85	8	42	5	2	0	0	33	0	0	3
Epidemiologická surveillance **	10700	0	0	0	0	0	0	0	0	0	0	0
VYŠETŘENÍ NA VLASTNÍ ŽÁDOST	527268	1912	137	1483	24	23	0	3	330	0	3	46
Pod jménem	285957	1258	98	921	20	15	0	3	267	0	3	29
Anonymní	241311	654	39	562	4	8	0	0	63	0	0	17
VYŠETŘENÍ PRO MEZINÁRODNÍ CERTIFIKÁT	104081	7	0	6	0	0	0	0	1	0	0	0
DÁRCI KRVE, BUNĚK, TKÁNÍ A ORGÁNŮ	27465901	147	8	75	1	2	0	0	54	0	0	15
Dárci krve	27131746	145	8	74	1	2	0	0	53	0	0	15
z toho dárci krve - primodárci *	1411142	54	2	16	0	0	0	0	27	0	0	11
Dárci buněk, tkání a orgánů	334155	2	0	1	0	0	0	0	1	0	0	0
TĚHOTNÉ ŽENY	4378498	132	16	0	8	0	0	0	122	0	1	1
RŮZNÉ MATERIÁLY	234265	0	0	0	0	0	0	0	0	0	0	0
CELKEM	38224418	4828	915	3063	177	88	17	19	1287	10	13	154
CIZINCI	200980	563	51	67	45	0	0	1	125	1	1	323

Způsob přenosu:

HO	homosexuální / bisexuální	ID	injekční uživatelé drog
IH	injekční uživatelé drog + homo/bisex.	HF	hemofilici
TR	příjemci krve a krevních přípravků	HT	heterosexuální
MD	z matky na dítě	NO	nozokomiální
NE	nezjištěný / jiný		

Pozn.: * údaje uváděny od r. 1994, ** údaje uváděny od r. 2002

NRL HIV/AIDS



NOVÉ PŘÍPADY INFEKCE HIV A ONEMOCNĚNÍ AIDS V ČESKÉ REPUBLICĚ

Údaje za měsíc
září 2024

Důvod vyšetření	Celkem vyšetřeno	nové případy		Způsob přenosu u HIV+									
		HIV+	AIDS	HO	ID	IH	HF	TR	HT	MD	NO	NE	
OSOBY VE ZVÝŠENÉM RIZIKU HIV	546	1	0	0	0	0	0	0	0	0	0	0	1
Hemofilci	5	0	0	0	0	0	0	0	0	0	0	0	0
Příjemci krve a krevních přípravků	1	0	0	0	0	0	0	0	0	0	0	0	0
Homo/bisexuálové	3	0	0	0	0	0	0	0	0	0	0	0	0
Injekční uživatelé drog	139	0	0	0	0	0	0	0	0	0	0	0	0
Osoby často v zahraničí	0	0	0	0	0	0	0	0	0	0	0	0	0
Promiskuitní osoby	125	0	0	0	0	0	0	0	0	0	0	0	0
Osoby provozující prostituci	174	0	0	0	0	0	0	0	0	0	0	0	0
Nápravná zařízení	99	1	0	0	0	0	0	0	0	0	0	0	1
KONTAKTY POZITIVNÍCH PŘÍPADŮ	17	1	0	1	0	0	0	0	0	0	0	0	0
Homosexuální	6	1	0	1	0	0	0	0	0	0	0	0	0
Heterosexuální	1	0	0	0	0	0	0	0	0	0	0	0	0
Rodinné	0	0	0	0	0	0	0	0	0	0	0	0	0
Jiné	10	0	0	0	0	0	0	0	0	0	0	0	0
KLINICKÉ PŘÍPADY	10298	7	3	3	1	0	0	0	0	2	0	0	1
Dermatovenerologičtí pacienti	780	2	0	1	1	0	0	0	0	0	0	0	0
Psychiatřičtí pacienti	122	0	0	0	0	0	0	0	0	0	0	0	0
Dialyzovaní pacienti	170	0	0	0	0	0	0	0	0	0	0	0	0
TBC pacienti	25	0	0	0	0	0	0	0	0	0	0	0	0
Pacienti s nádorovým onemocněním	402	0	0	0	0	0	0	0	0	0	0	0	0
Různé klinické diagnózy	8799	5	3	2	0	0	0	0	0	2	0	0	1
PREVENTIVNÍ VYŠETŘENÍ	6458	0	0	0	0	0	0	0	0	0	0	0	0
Zdravotničtí pracovníci	357	0	0	0	0	0	0	0	0	0	0	0	0
Ostatní prevence	3886	0	0	0	0	0	0	0	0	0	0	0	0
Předoperační vyšetření	2204	0	0	0	0	0	0	0	0	0	0	0	0
Epidemiologická surveillance	11	0	0	0	0	0	0	0	0	0	0	0	0
VYŠETŘENÍ NA VLASTNÍ ŽÁDOST	1232	12	0	7	0	0	0	0	0	4	0	0	1
Pod jménem	604	8	0	5	0	0	0	0	0	2	0	0	1
Anonymní	628	4	0	2	0	0	0	0	0	2	0	0	0
VYŠETŘENÍ PRO MEZINÁRODNÍ CERTIFIKÁT	49	0	0	0	0	0	0	0	0	0	0	0	0
DÁRCI KRVE, BUNĚK, TKÁNÍ A ORGÁNŮ	117800	0	0	0	0	0	0	0	0	0	0	0	0
Dárci krve	116786	0	0	0	0	0	0	0	0	0	0	0	0
z toho dárci krve - primodárci	5999	0	0	0	0	0	0	0	0	0	0	0	0
Dárci buněk, tkání a orgánů	1014	0	0	0	0	0	0	0	0	0	0	0	0
TĚHOTNÉ ŽENY	5498	0	0	0	0	0	0	0	0	0	0	0	0
RŮZNÉ MATERIÁLY	52	0	0	0	0	0	0	0	0	0	0	0	0
CELKEM	141950	21	3	11	1	0	0	0	0	6	0	0	3
CIZINCI	432	0	0	0	0	0	0	0	0	0	0	0	0

Způsob přenosu:

HO	homosexuální / bisexuální	ID	injekční uživatelé drog
IH	injekční uživatelé drog + homo/bisex.	HF	hemofilci
TR	příjemci krve a krevních přípravků	HT	heterosexuální
MD	z matky na dítě	NO	nozokomiální
NE	nezjištěný / jiný		

HIV POZITIVNÍ PŘÍPADY V ČR PODLE ZPŮSOBU PŘENOSU, KLINICKÉHO STADIA A POHLAVÍ

Kumulativní údaje za období

1.10.1985 - 30.9.2024

ZPŮSOB PŘENOSU	CELKOVÝ POČET			KLINICKÉ STADIUM								
	HIV+			asymptomatické			sympt. non-AIDS			AIDS		
	muži	ženy	celkem	muži	ženy	celkem	muži	ženy	celkem	muži	ženy	celkem
Homosexuální / bisexuální	3063	0	3063	2368	0	2368	276	0	276	419	0	419
Injekční uživatelé drog (IUD)	135	42	177	68	27	95	19	4	23	48	11	59
IUD + homosexuální / bisexuální	88	0	88	61	0	61	12	0	12	15	0	15
Hemofilici	17	0	17	1	0	1	7	0	7	9	0	9
Přijemci krve a krevních přípravků	15	4	19	5	1	6	4	0	4	6	3	9
Heterosexuální	664	623	1287	388	392	780	63	87	150	213	144	357
Matka - dítě	4	6	10	4	4	8	0	1	1	0	1	1
Nozokomiální	7	6	13	5	3	8	0	2	2	2	1	3
Jiný	4	2	6	2	2	4	0	0	0	2	0	2
Nezjištěný	126	22	148	86	16	102	5	0	5	35	6	41
Celkem občané ČR / rezidenti	4123	705	4828	2988	445	3433	386	94	480	749	166	915
Cizinci	391	172	563	328	157	485	21	6	27	42	9	51
Celkem HIV+	4514	877	5391	3316	602	3918	407	100	507	791	175	966

HIV POZITIVNÍ PŘÍPADY V ČR PODLE POHLAVÍ, VĚKU A KLINICKÉHO STADIA V DOBĚ PRVNÍ DIAGNÓZY A POČTU ÚMRTÍ

(občané ČR a cizinci s dlouhodobým pobytem)

Kumulativní údaje ke dni

30.9. 2024

Věková skupina	Věk při první diagnóze HIV+			Věk při první diagnóze HIV+ u asympt. osob			Věk při první diagnóze sympt. non AIDS			Věk při první diagnóze AIDS		
	muži	ženy	celkem	muži	ženy	celkem	muži	ženy	celkem	muži	ženy	celkem
0-4	4	6	10	3	4	7	0	1	1	0	1	1
5-9	3	1	4	2	1	3	0	0	0	0	0	0
10-14	7	2	9	0	1	1	0	1	1	1	0	1
15-19	70	33	103	45	22	67	7	1	8	4	1	5
20-24	494	110	604	388	83	471	29	9	38	24	7	31
25-29	813	121	934	659	75	734	53	14	67	78	20	98
30-34	814	135	949	615	89	704	72	17	89	131	34	165
35-39	693	84	777	503	63	566	78	10	88	148	18	166
40-44	512	81	593	359	44	403	47	13	60	119	33	152
45-49	348	47	395	228	24	252	44	12	56	95	19	114
50-54	169	44	213	100	24	124	21	7	28	54	11	65
55-59	110	30	140	47	15	62	23	2	25	52	12	64
60-	86	11	97	39	0	39	12	7	19	43	10	53
Celkem	4123	705	4828	2988	445	3433	386	94	480	749	166	915
Úmrtí	530	103	633	111	12	123	88	15	103	331	76	407

HIV POZITIVNÍ PŘÍPADY V ČR

PODLE BYDLIŠTĚ V DOBĚ PRVNÍ DIAGNÓZY HIV A SOUČASNÉHO KLINICKÉHO STADIA

(občané ČR a cizinci s dlouhodobým pobytem)

Kumulativní údaje za období

1.10.1985 - 30.9.2024

kraj	celkový počet HIV/AIDS		klinické stadium					
			asymptomatické		sympt. non AIDS		AIDS	
	abs.	rel. *	abs.	rel. *	abs.	rel. *	abs.	rel. *
Praha	2198	158,7	1638	118,3	188	13,6	372	26,9
Středočeský	479	32,9	348	23,9	35	2,4	96	6,6
Jihočeský	161	24,6	92	14,1	31	4,7	38	5,8
Plzeňský	196	32,0	116	18,9	32	5,2	48	7,8
Karlovarský	127	43,1	71	24,1	22	7,5	34	11,5
Ústecký	266	32,8	204	25,2	16	2,0	46	5,7
Liberecký	134	29,7	101	22,4	7	1,6	26	5,8
Královéhradecký	110	19,7	63	11,3	15	2,7	32	5,7
Pardubický	106	20,0	66	12,4	12	2,3	28	5,3
Vysočina	67	12,9	46	8,9	9	1,7	12	2,3
Jihomoravský	444	36,2	316	25,8	64	5,2	64	5,2
Olomoucký	136	21,5	101	16,0	13	2,1	22	3,5
Zlínský	89	15,3	51	8,8	8	1,4	30	5,2
Moravskoslezský	315	26,5	220	18,5	28	2,4	67	5,6
Celkem ČR	4828	44,3	3433	31,5	480	4,4	915	8,4

HIV POZITIVNÍ CIZINCI V ČR

PODLE PŮVODU - GEOGRAFICKÉ OBLASTI

Kumulativní údaje za období

1.10.1985 - 30.9.2024

Geografická oblast	Muži	Ženy	Celkem	Způsob přenosu								
				HO	ID	IH	HF	TR	HT	MD	NO	NE
ZÁPADNÍ EVROPA	76	15	91	17	5	0	0	0	8	0	0	61
STŘEDNÍ EVROPA	66	19	85	15	2	0	0	1	21	0	1	45
VÝCHODNÍ EVROPA	108	76	184	18	31	0	0	0	63	0	0	72
SUBSAHARSKÁ AFRIKA	67	55	122	1	0	0	0	0	22	1	0	98
SEVERNÍ AFRIKA A BLÍŽKÝ VÝCHOD	8	0	8	1	1	0	0	0	1	0	0	5
JIŽNÍ A JIHOVÝCHODNÍ ASIE	22	4	26	2	5	0	0	0	4	0	0	15
VÝCHODNÍ ASIE A OCEÁNIE	3	1	4	1	1	0	0	0	0	0	0	2
AUSTRÁLIE A NOVÝ ZÉLAND	0	0	0	0	0	0	0	0	0	0	0	0
SEVERNÍ AMERIKA	21	0	21	8	0	0	0	0	3	0	0	10
KARIBSKÁ OBLAST	8	1	9	1	0	0	0	0	2	0	0	6
JIŽNÍ AMERIKA	12	1	13	3	0	0	0	0	1	0	0	9
CELKEM	391	172	563	67	45	0	0	1	125	1	1	323

Způsob přenosu:

HO homosexuální / bisexuální

IH injekční uživatelé drog + homosexuální/bisexuální

TR příjemci krve a krevních přípravků

MD z matky na dítě

NE nezjištěný / jiný

ID injekční uživatelé drog

HF hemofilici

HT heterosexuální

NO nozokomiální

CELKOVÝ POČET VYŠETŘENÍ A POČET HIV+ V JEDNOTLIVÝCH MĚSÍCÍCH BĚŽNÉHO ROKU

za období
1.1. - 30.9. 2024

Měsíc	Občané ČR a rezidenti				Cizinci		
	Počet vyšetření	HIV+			Počet vyšetření	HIV+	
		Občané ČR	Rezidenti	Celkem		Celkem	z toho
leden	155781	17	8	25	313	1	Keňa/Ž
únor	152442	11	13	24	255	0	
březen	148334	14	10	24	679	0	
duben	150073	15	12	27	299	1	Ukrajina/Ž
květen	161095	15	11	26	452	2	Moldavsko/M,Polsko/M
červen	141658	13	9	22	393	0	
červenec	137009	10	12	22	277	3	Francie/M,Francie/M,Nigérie/Ž
srpen	128684	7	11	18	732	1	Nizozemsko/M
září	141950	12	9	21	432	0	
říjen							
listopad							
prosinec							
Celkem	1317026	114	95	209	3832	8	

Pozn.: M-muž Ž-žena

**NOVÉ PŘÍPADY HIV INFEKCE V ČESKÉ REPUBLICĚ
PODLE REGIONU, ZPŮSOBU PŘENOSU A POHLAVÍ**
(občané ČR a cizinci s dlouhodobým pobytem)
Absolutní počty za září 2024

KRAJ / OKRES*	ZPŮSOB PŘENOSU A POHLAVÍ								CELKEM		
	HO	ID	IH	TR	HT	MD	NO	NE	celkem	muži	ženy
Hlavní město Praha	4M	0	0	0	1Ž	0	0	1M	6	5	1
Středočeský kraj	3M	0	0	0	1M	0	0	1M	5	5	0
okres neznámý	0	0	0	0	1M	0	0	0	1	1	0
Kladno	0	0	0	0	0	0	0	1M	1	1	0
Nymburk	1M	0	0	0	0	0	0	0	1	1	0
Praha-západ	2M	0	0	0	0	0	0	0	2	2	0
Jihočeský kraj	0	0	0	0	1M	0	0	1M	2	2	0
Strakonice	0	0	0	0	1M	0	0	0	1	1	0
Tábor	0	0	0	0	0	0	0	1M	1	1	0
Plzeňský kraj	0	0	0	0	0	0	0	0	0	0	0
Karlovarský kraj	0	0	0	0	0	0	0	0	0	0	0
Ústecký kraj	0	0	0	0	0	0	0	0	0	0	0
Liberecký kraj	0	0	0	0	0	0	0	0	0	0	0
Královéhradecký kraj	0	0	0	0	0	0	0	0	0	0	0
Pardubický kraj	1M	0	0	0	0	0	0	0	1	1	0
Pardubice	1M	0	0	0	0	0	0	0	1	1	0
Kraj Vysočina	2M	0	0	0	0	0	0	0	2	2	0
Havlíčkův Brod	1M	0	0	0	0	0	0	0	1	1	0
Třebíč	1M	0	0	0	0	0	0	0	1	1	0
Jihomoravský kraj	0	0	0	0	1Ž	0	0	0	1	0	1
Znojmo	0	0	0	0	1Ž	0	0	0	1	0	1
Olomoucký kraj	0	0	0	0	0	0	0	0	0	0	0
Zlínský kraj	0	0	0	0	0	0	0	0	0	0	0
Moravskoslezský kraj	1M	1M	0	0	2M	0	0	0	4	4	0
Bruntál	0	0	0	0	1M	0	0	0	1	1	0
Frýdek-Místek	1M	0	0	0	0	0	0	0	1	1	0
Karviná	0	0	0	0	1M	0	0	0	1	1	0
Ostrava-město	0	1M	0	0	0	0	0	0	1	1	0
CELKEM	11M	1M	0	0	4M 2Ž	0	0	3M	21	19	2

Vysvětlivky

Pohlaví:

M - muž, Ž - žena

Způsob přenosu:

HO - homosexuální / bisexuální

ID - injekční uživatelé drog

IH - injekční uživatelé drog + homo/bisex.

TR - příjemci krve a krevních přípravků

HT - heterosexuální

MD - z matky na dítě

NO - nozokomiální

NE - nezjištěný / jiný

Kraj / okres: trvalé či přechodné bydliště v době prvního záchytu HIV/AIDS

* Uváděny jsou jen okresy, v nichž v daném měsíci byly identifikovány nové případy HIV/AIDS

NRL HIV/AIDS



NOVÉ PŘÍPADY HIV INFEKCE V ČESKÉ REPUBLICE PODLE REGIONU

(občané ČR a cizinci s dlouhodobým pobytem)

údaje ke dni:

30.9.2024

KRAJ			rok 2024		posledních 12 měsíců	
	září 2024		leden-září 2024		říjen 2023 - září 2024	
	abs.	rel. na 1 mil.	abs.	rel. na 1 mil.	abs.	rel. na 1 mil.
Hlavní město Praha	6	4,33	62	44,77	90	64,98
Středočeský kraj	5	3,43	29	19,92	36	24,73
Jihočeský kraj	2	3,06	7	10,70	9	13,76
Plzeňský kraj	0	0,00	11	17,94	15	24,47
Karlovarský kraj	0	0,00	3	10,17	3	10,17
Ústecký kraj	0	0,00	16	19,73	16	19,73
Liberecký kraj	0	0,00	8	17,74	8	17,74
Královéhradecký kraj	0	0,00	8	14,36	9	16,16
Pardubický kraj	1	1,88	5	9,42	6	11,30
Kraj Vysočina	2	3,86	7	13,51	9	17,37
Jihomoravský kraj	1	0,81	29	23,63	36	29,34
Olomoucký kraj	0	0,00	8	12,64	10	15,80
Zlínský kraj	0	0,00	3	5,16	3	5,16
Moravskoslezský kraj	4	3,36	13	10,93	15	12,62
CELKEM ČR	21	1,93	209	19,17	265	24,31

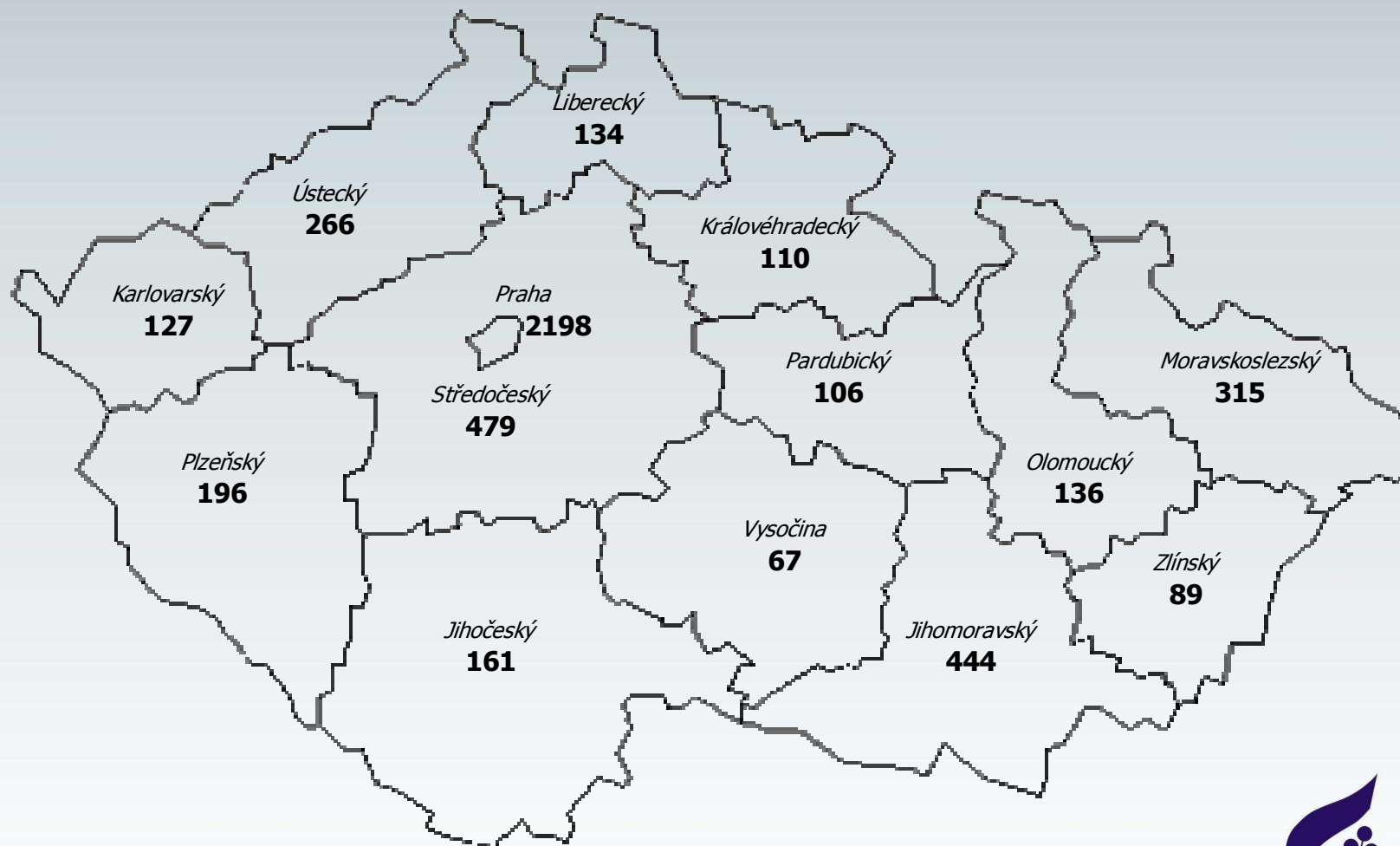
HIV INFEKCE V ČESKÉ REPUBLICĚ

PODLE KRAJE BYDLIŠTĚ V DOBĚ PRVNÍ DIAGNÓZY HIV

(občané ČR a cizinci s dlouhodobým pobytem)

Kumulativní údaje za období

1.10.1985 - 30.9.2024

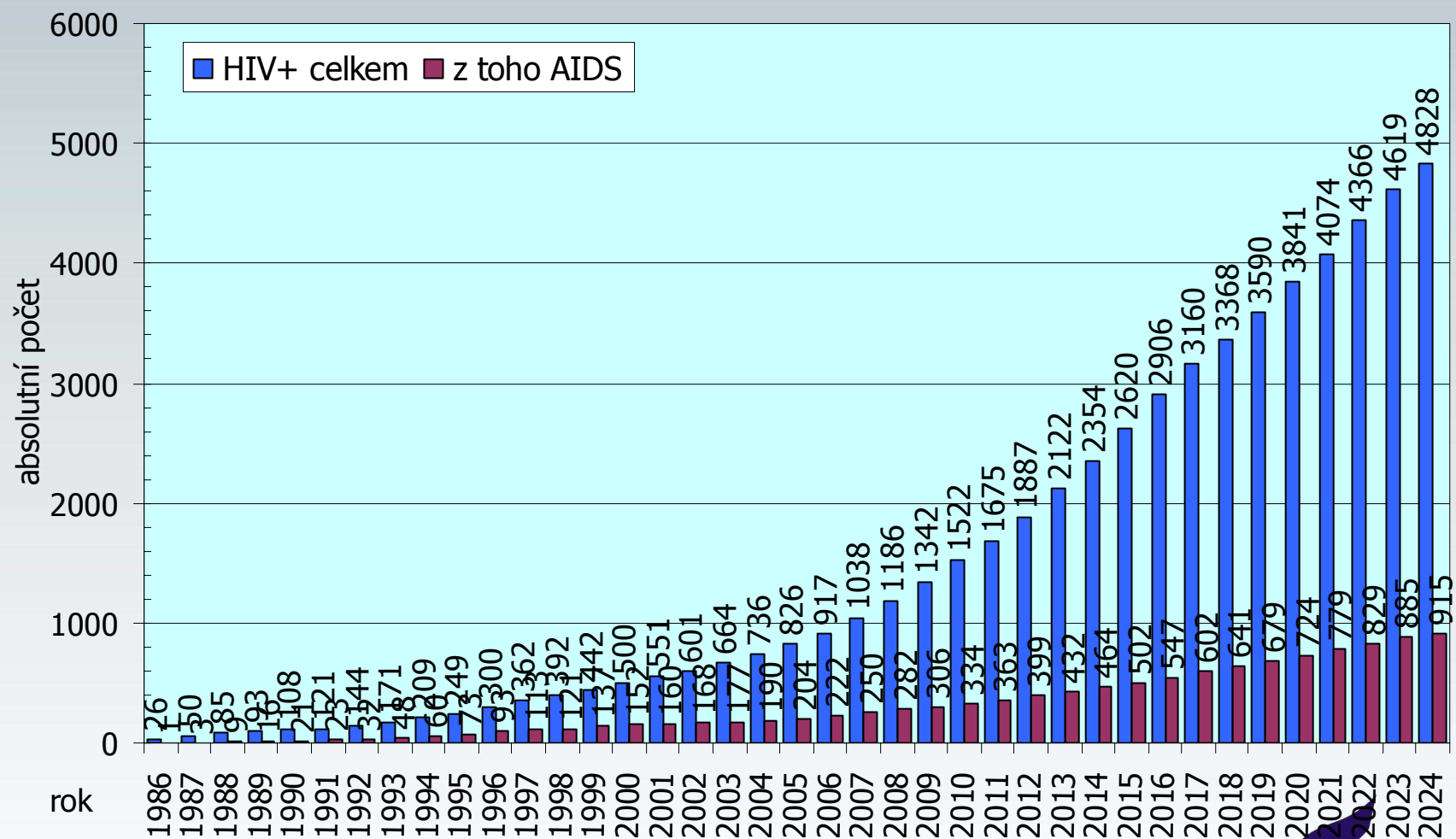


HIV / AIDS V ČESKÉ REPUBLICĚ

(občané ČR a cizinci s dlouhodobým pobytem)

Kumulativní údaje za období

1.1.1986 - 30.9.2024

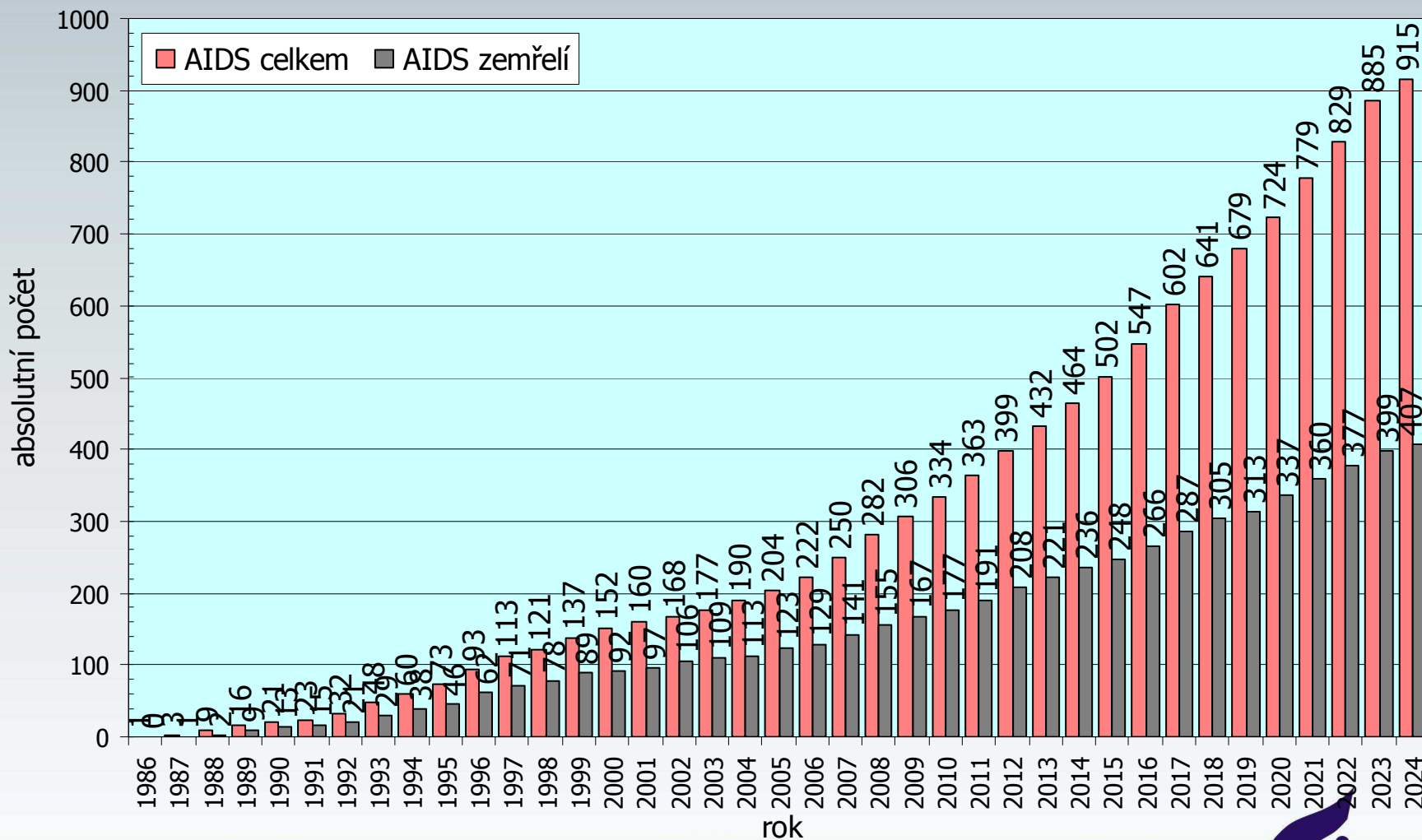


AIDS V ČESKÉ REPUBLICE

(občané ČR a cizinci s dlouhodobým pobytem)

Kumulativní údaje za období

1.1.1986 - 30.9.2024

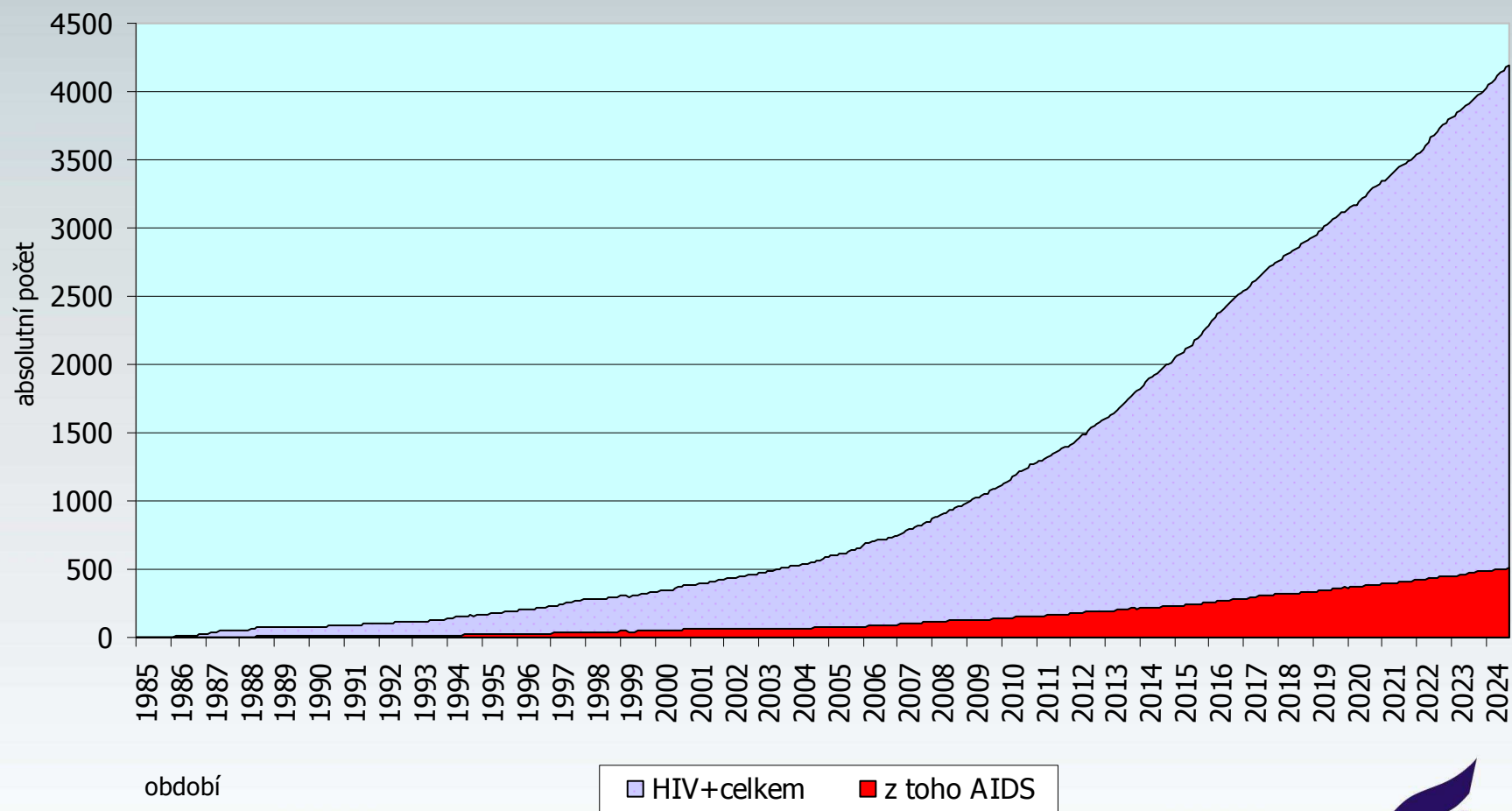


OSOBY ŽIJÍCÍ S HIV/AIDS V ČESKÉ REPUBLICE

(občané ČR a cizinci s dlouhodobým pobytem)

Měsíční údaje za období

1.1.1985 - 30.9.2024



- V souvislosti s válečným konfliktem na Ukrajině bylo v průběhu září 2024 v ČR nově evidováno 8 HIV pozitivních osob z Ukrajiny (6 mužů, 2 ženy) se statutem uprchlíka. Za první tři čtvrtletí roku 2024 bylo nově zaznamenáno celkem 100 HIV pozitivních uprchlíků (48 mužů, 52 žen), z nichž 62 (62,0 %) o své HIV pozitivitě již vědělo. Kumulativně za celou dobu konfliktu od března 2022 do září 2024 včetně bylo evidováno 827 HIV pozitivních uprchlíků z Ukrajiny (303 mužů, 524 žen).
- Mezi ukrajinskými rezidenty (kteří nemají status uprchlíka) byly v září 2024 zaznamenány 3 nové případy HIV positivity. Celkově za první tři čtvrtletí roku 2024 to bylo 34 případů (23 mužů, 11 žen), z nichž 12 (35,3 %) již o své HIV pozitivitě vědělo.